

FAVITE Inc.

晶彩科技

法人說明會

2019.12.19



免責聲明

晶彩科技對於現狀期待與預測的陳述是前瞻性的陳述，實際的結果可能因為已知或未知之風險、不確定性及其他之因素，而與前瞻性陳述所包含或暗示的內容有明顯出入。這些前瞻性陳述並不是晶彩科技對未來履行的保證，因此您不應依賴此前瞻性陳述。除非法律有所要求，否則晶彩科技不負責更新、更正任何前瞻性陳述，不論日後有發生新資訊、事件等。

01

公司簡介

02

服務據點 & 廠房地點

03

市場概況

04

經營績效

05

成長機會

公司簡介

台灣唯一AOI專業上市公司



公司成立於2000年
2008年股票上市(代號3535)
員工人數~260人



營收成長

2019年前三季	15.73億
2018年全年度	15.38億
2017年全年度	10.38億



每股(損)益

2019年前三季	2.34
2018年全年度	1.07
2017年全年度	(1.63)

01

公司簡介

02

服務據點 & 廠房地點

03

市場概況

04

經營績效

05

成長機會

服務據點 & 廠房地點



01

公司簡介

02

服務據點 & 廠房地點

03

市場概況


04

經營績效

05

成長機會

主要產品與應用



AOI

ADVANCED



AICM

HIGH THROUGHPUT



AI

INTELLIGENCE



智慧製造

OPTIMIZED MANUFAC.

產品沿革 - 台灣唯一 AOI 上市公司



2002

Enter CF/Cell AOI Market

2005

Enter TFT Array AOI Market

2011

Enter LTPS AOI Market

2013

Enter OLED AOI Market

2016

Enter Wafer AOI Market

2018

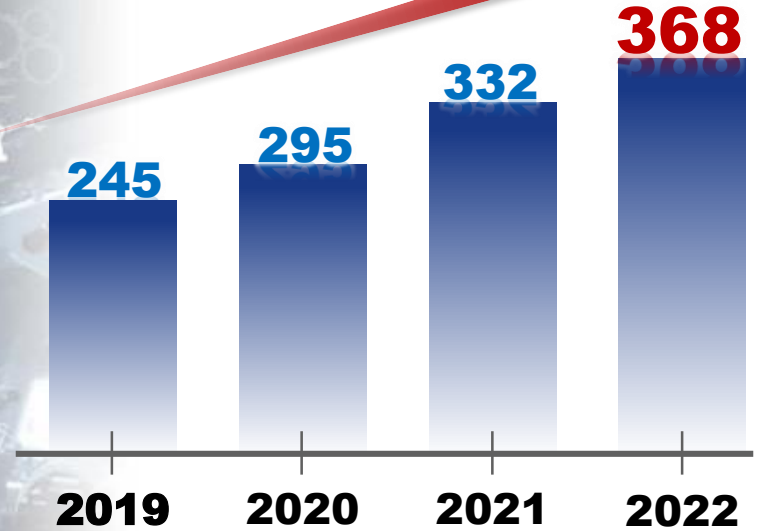
Enter Mini LED AOI Market

2019

Launch FOPLP Market

全球智慧製造市場規模趨勢與成長

年複合成長率10.7%

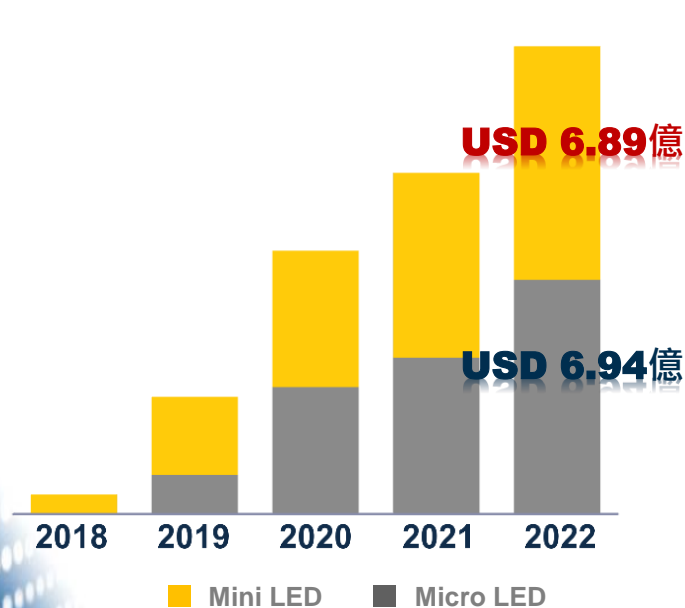


單位：USD Billion

Source : TRI ; data summarized and predicted by FAVITE

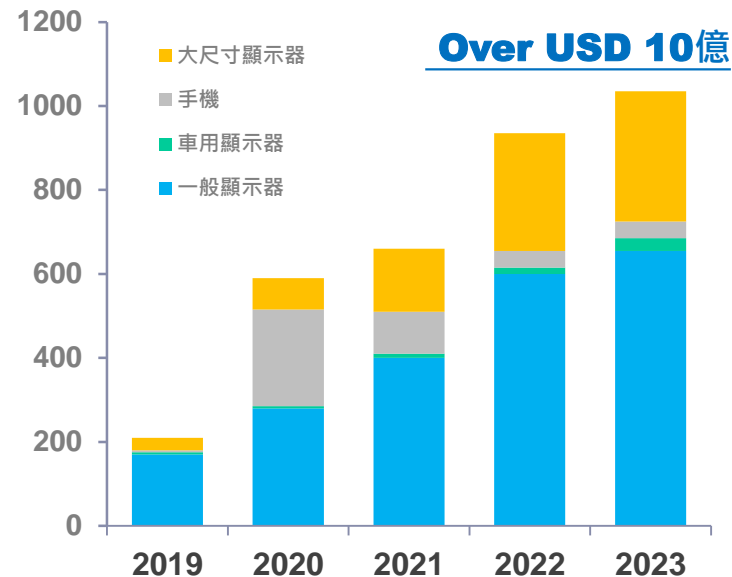
全球Mini LED市場產值規模

全球 **Micro & Mini LED** 市場產值預估



Source : Yole Development ; data summarized and edited by FAVITE

全球 **Mini LED** 在各應用領域的市場規模預測



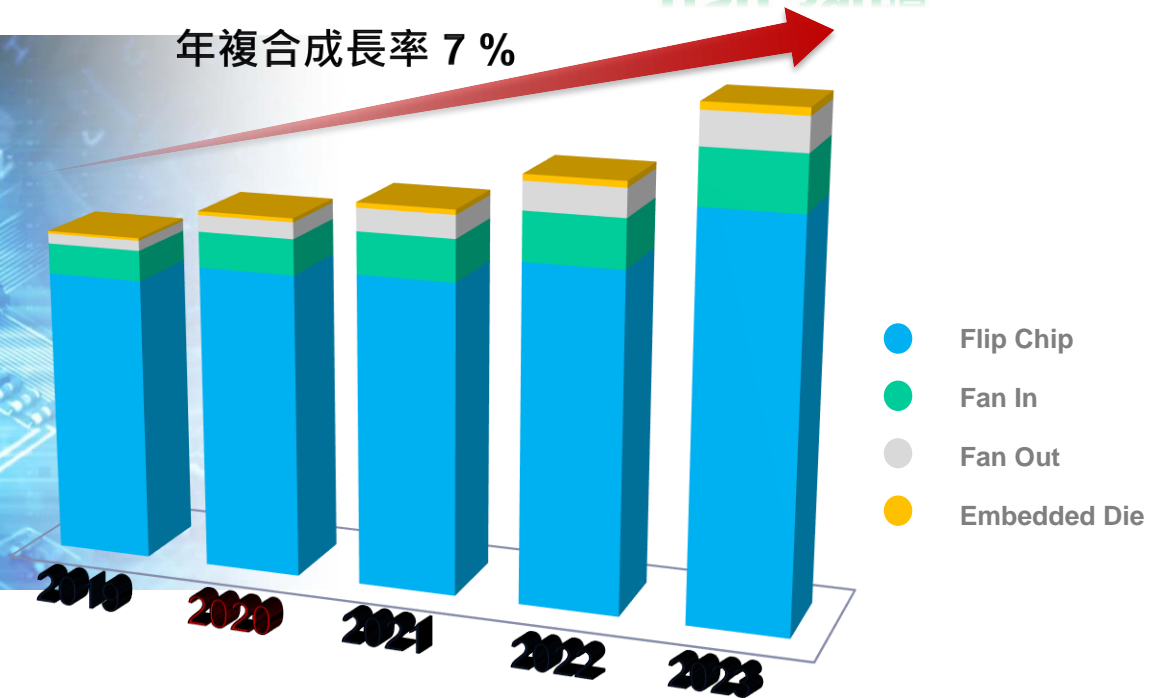
Source : 中國產業信息網; data summarized and predicted by FAVITE

全球半導體先進封裝市場產值規格與趨勢




年複合成長率 7 %

USD 390億



全球 FOPLP 封裝市場產值規模與趨勢



01

公司簡介

02

服務據點 & 廠房地點

03

市場概況

04

經營績效

05

成長機會

綜合損益表

會計科目	2019年1-9月		2018年度		2017年度	
	金額	%	金額	%	金額	%
(單位:新台幣仟元, 除每股盈餘為新台幣元)						
營業收入	1,572,563	100	1,537,750	100	1,038,039	100
營業成本	1,112,641	71	1,161,529	76	832,628	80
營業毛利	459,922	29	376,221	24	205,411	20
營業費用	284,855	18	320,625	21	282,217	27
營業淨利(損)	175,067	11	55,596	3	(76,806)	(7)
營業外收入及支出	10,387	1	28,721	2	(50,238)	(5)
稅前淨利(損)	185,454	12	84,317	5	(127,044)	(12)
所得稅費用	447	-	111	-	1,746	-
本期淨利(損)	185,007	12	84,206	5	(128,790)	(12)
基本每股淨利(損)(元)	2.34		1.07		(1.63)	

策略合作，共創雙贏

營收

單位：新台幣億元



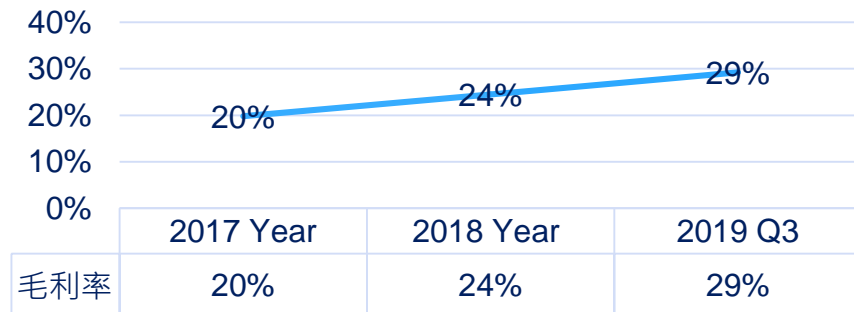
本期淨利(損)

單位：新台幣仟元

	2017 Year	2018 Year	2019 Q3
本期淨利(損)	-128,790	84,206	185,007

毛利率

單位：%



每股(損)益

單位：新台幣元



01

公司簡介

02

服務據點 & 廠房地點

03

市場概況

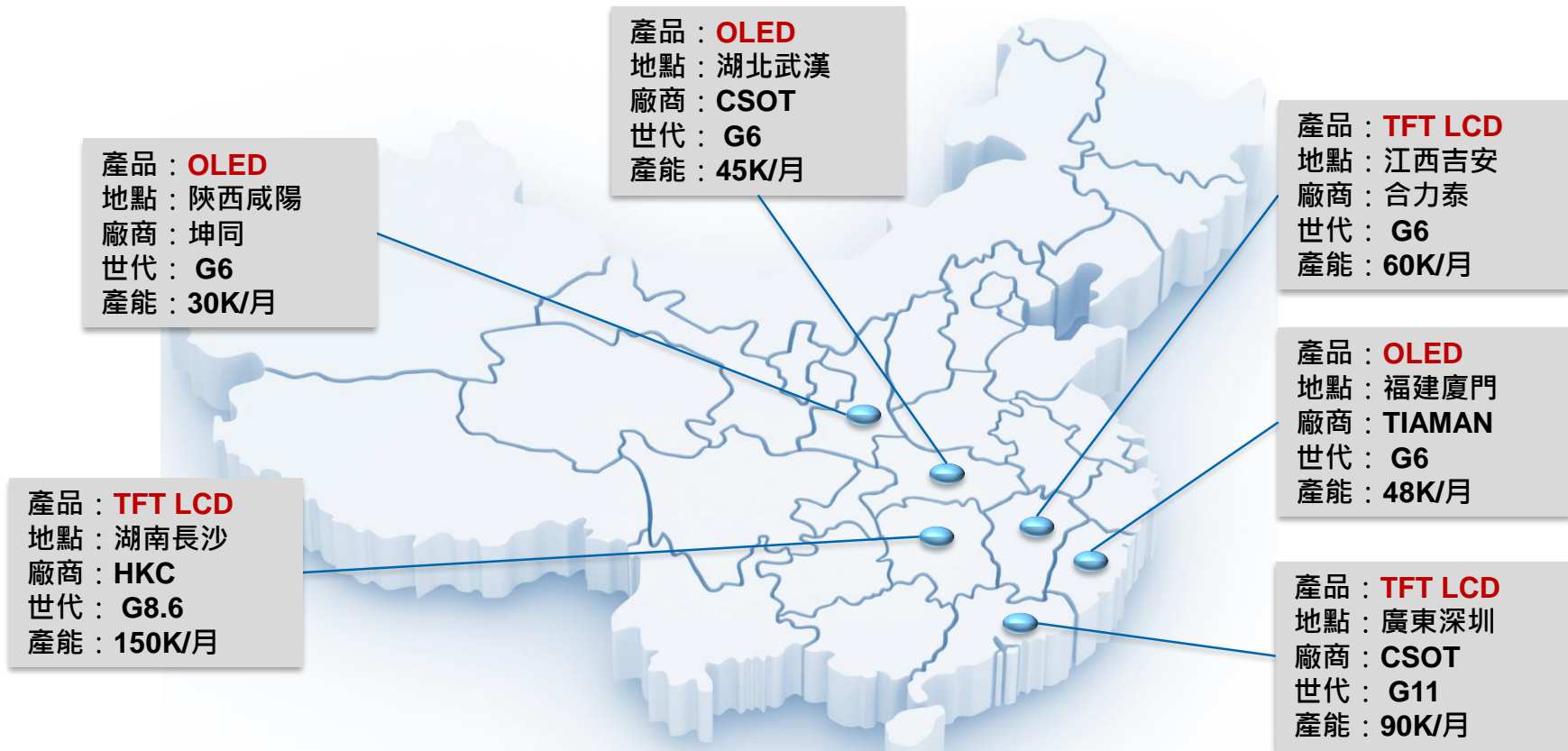
04

經營績效

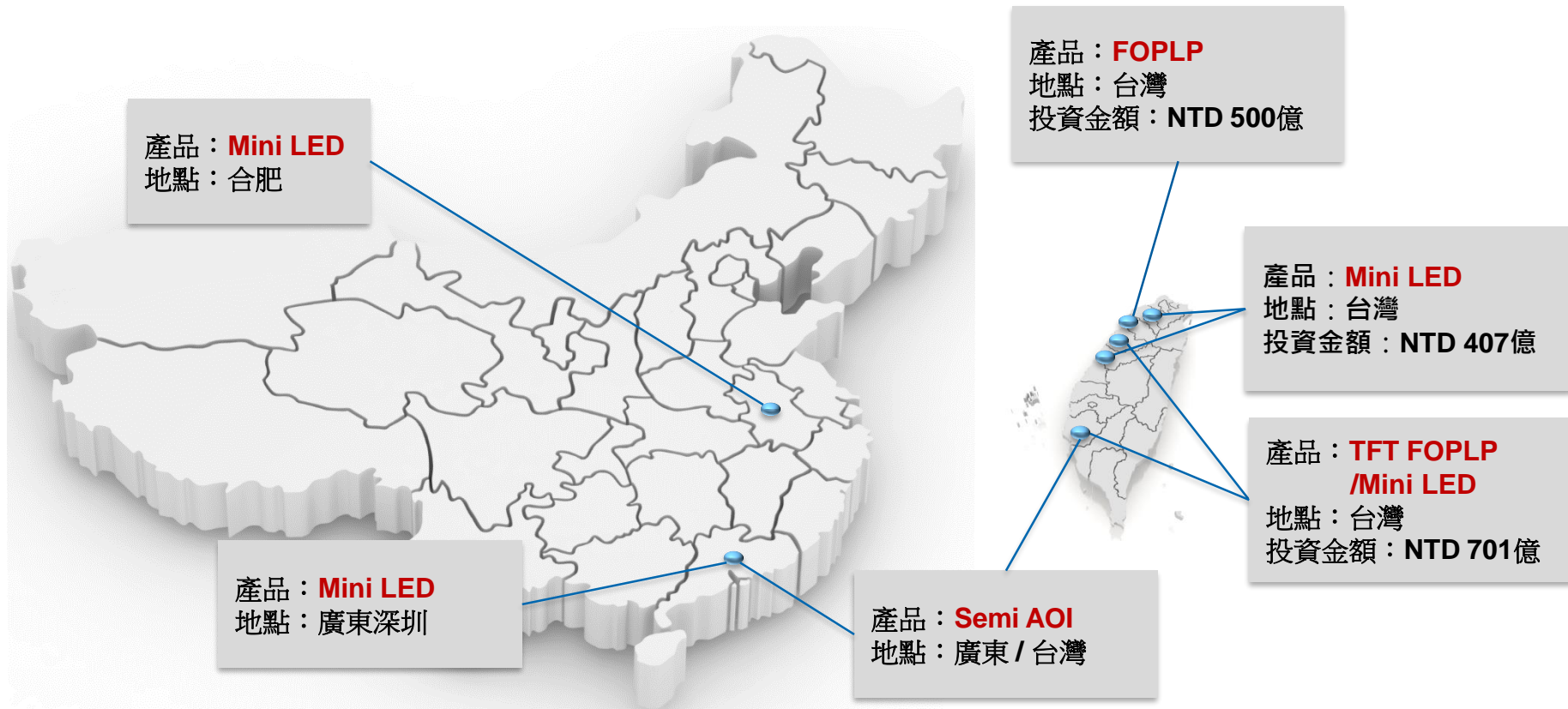
05

成長機會

2020年中國大陸建廠概況 - TFT LCD & OLED



2020年 中國與台灣Mini LED & FOPLP市場概況



The background of the slide features a light gray area on the left side with a white circuit board pattern. This pattern includes various lines, dots, and shapes representing electronic components and connections. The right side of the slide is a solid white background.

Thank you