



晶彩科技 FAVITE Inc.

2024年法人說明會

Your Favorite AOI

股票代號：3535

Date：2024/8/28



<https://www.favite.com/>

FAVITE



晶彩科技對於現狀期待與預測陳述屬前瞻性陳述，實際結果可能因已知或未知之風險、不確定性及其他之因素，而與前瞻性陳述所包含或暗示的內容有明顯出入。

此前瞻性陳述並非晶彩科技對未來履行之保證，故您不應依賴此前瞻性陳述。除法律有所要求，否則晶彩科技不負責更新、更正任何前瞻性陳述，不論日後是否有發生新資訊、事件等。



1

公司簡介

2

市場概況/營運重點

3

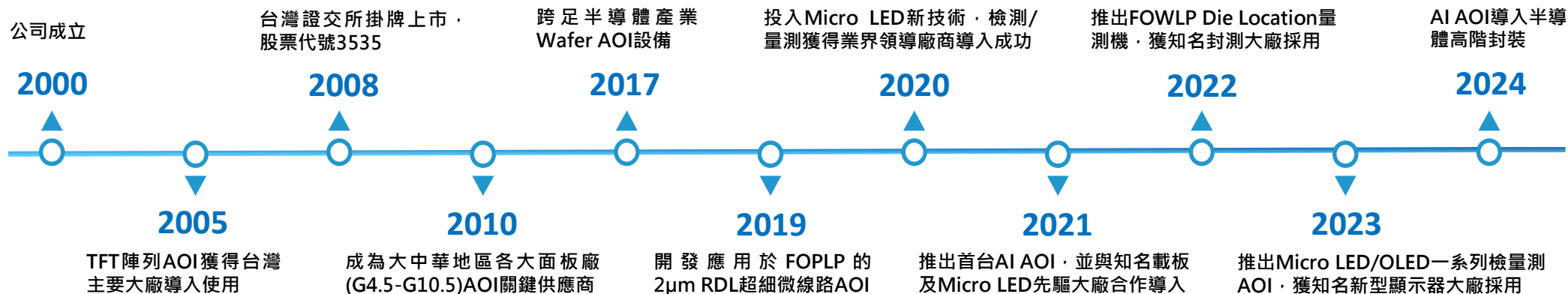


財務報告

4

Q & A



- ✍ 設立登記：2000年
- 📈 公開上市：2008年
(3535)
- 👤 員工人數：176人
- 📍 公司總部：台灣新竹
- 🔧 營業項目：自動光學檢測/量測設備
- 🌐 官方網站：<https://www.favite.com/>





1

公司簡介

2

市場概況/營運重點

3

財務報告

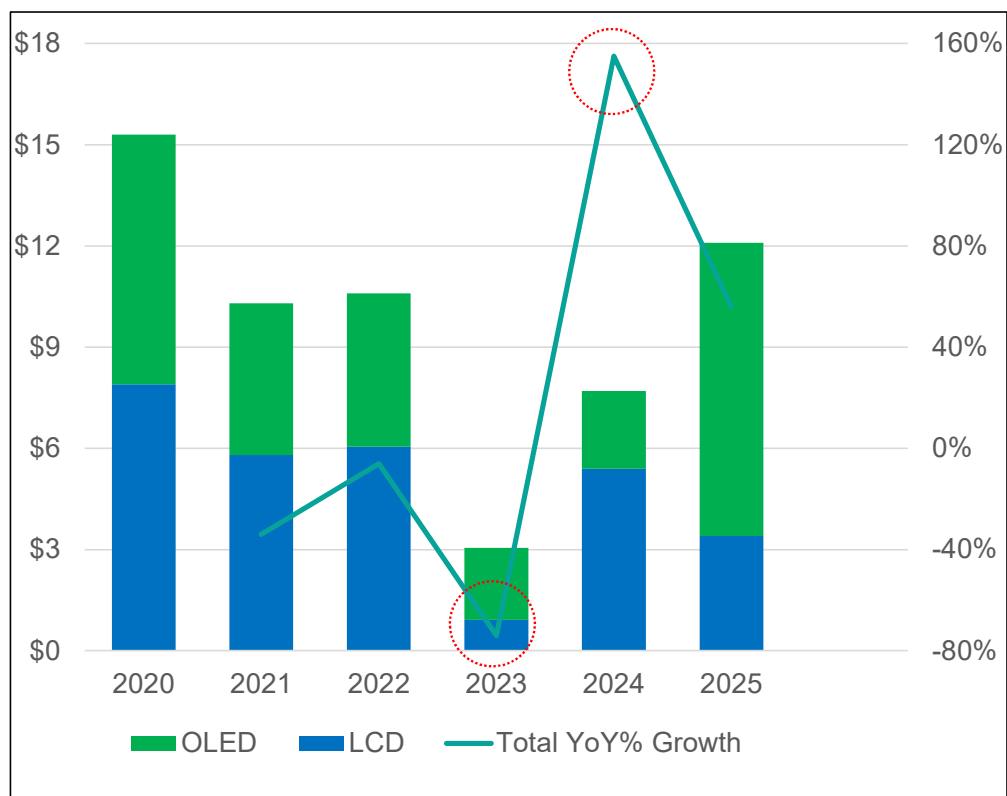
4

Q & A



單位：十億美元

單位：YoY增長率



Source : Omdia; Data Summarized and Predicted by FAVITE.

FPD市場現況與機會

AOI領導品牌廠商退出面板市場

舊設備升級改造





家用/商用
大型顯示



智慧穿戴



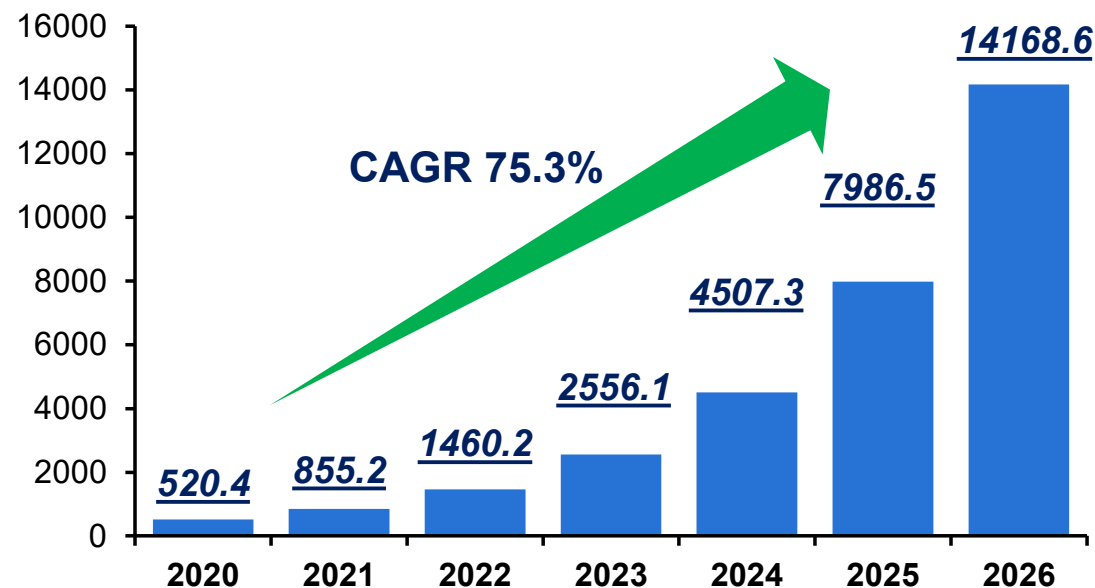
AR/VR 應用



車載顯示

Micro LED 市場規模, 2020-2026


單位：百萬美元



Source : Stratview Research; data summarized and predicted by FAVITE

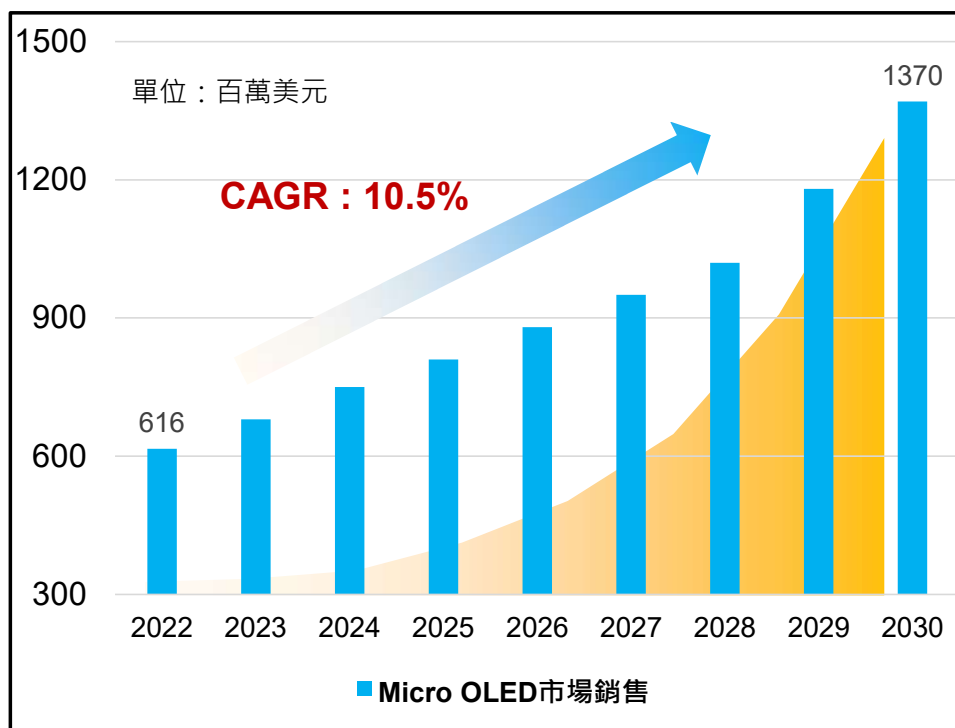


晶彩科技所推出的**Micro LED** 全系列檢量測解決方案
已打入台灣及中國大陸重點客戶，營收占比逐步提升



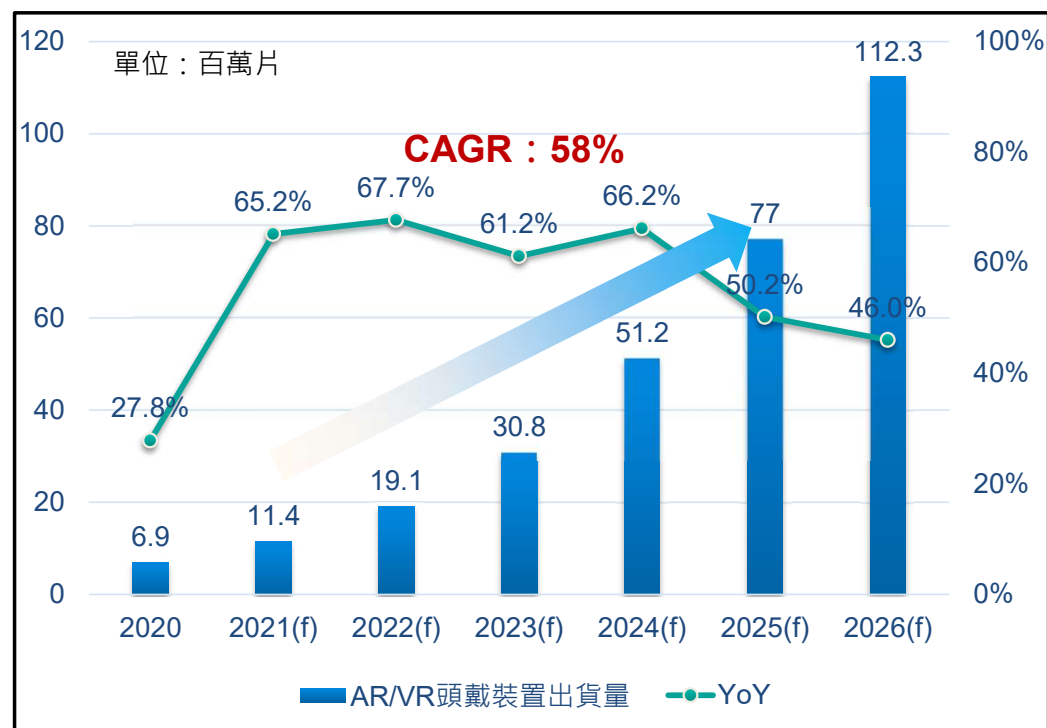


2022-2030年全球Micro OLED市場預測



Source : Report Prime; Data Summarized and Predicted by FAVITE.

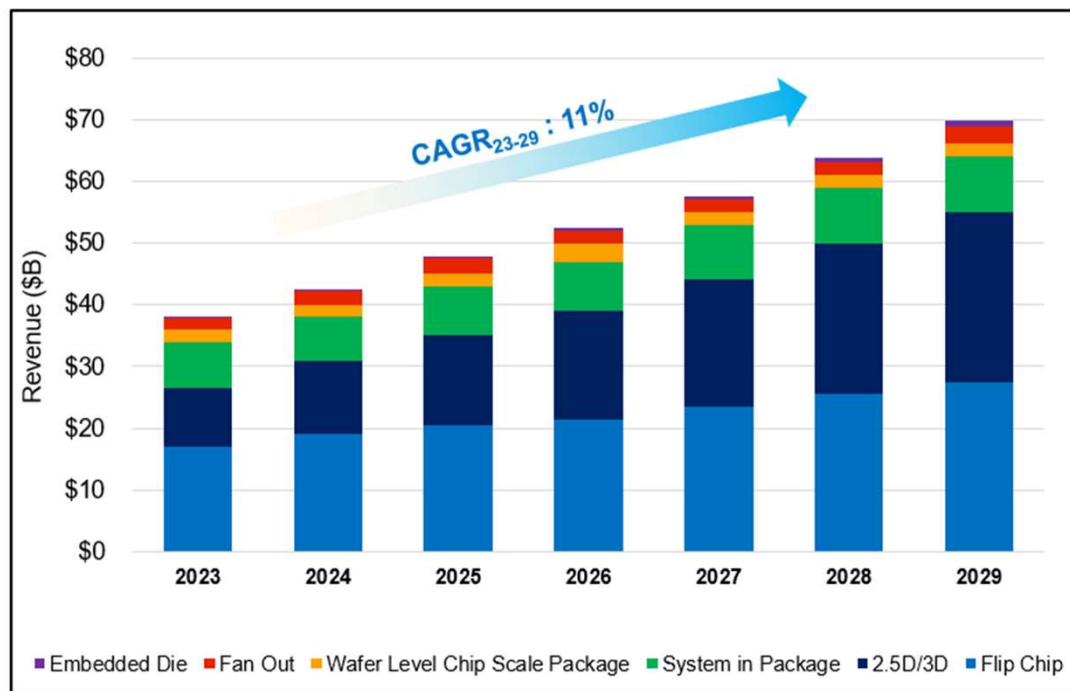
2021-2026年全球AR/VR頭戴裝置出貨量



Source : DIGITIME Research; Data Summarized and Predicted by FAVITE.

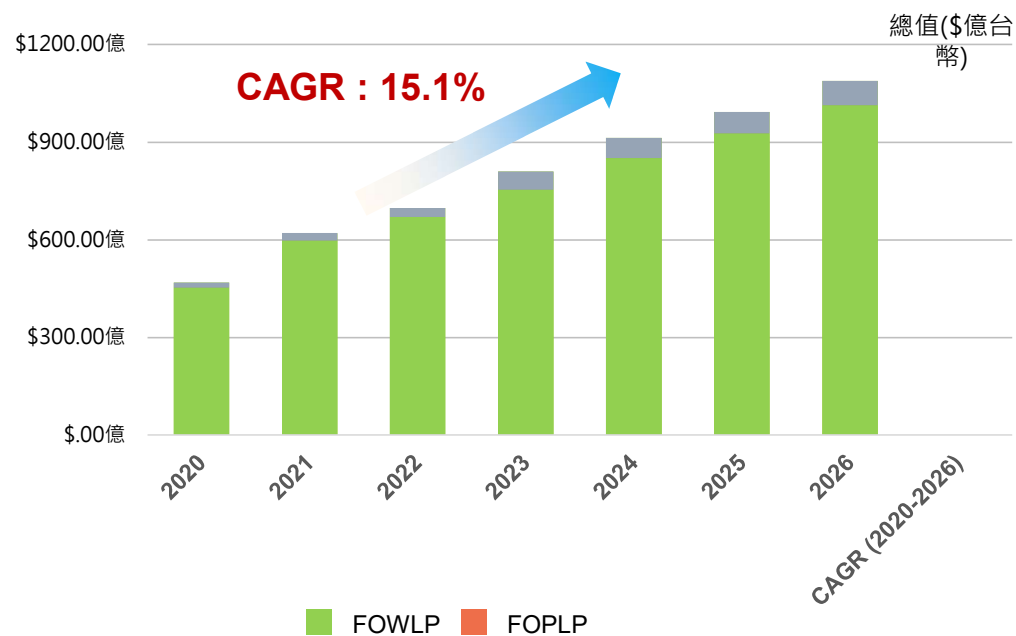


2023-2029 全球先進封裝市場銷售預測




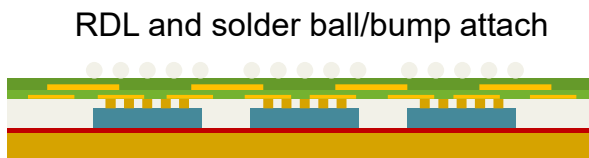
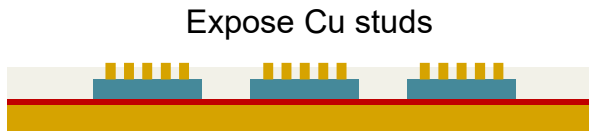
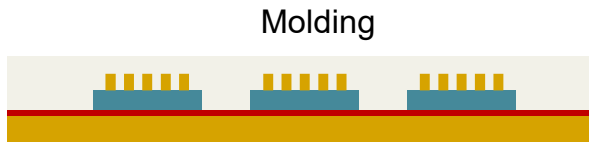
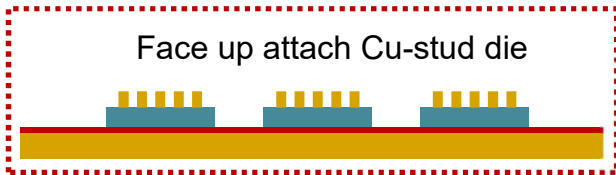
Source : Status of the Advanced Packaging report. Yole Intelligence;
Data Summarized and Predicted by FAVITE.

2020-2026年全球Fan-Out市場總值

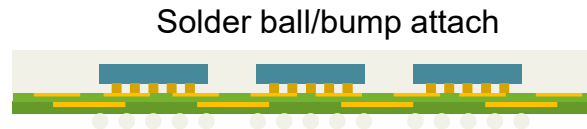
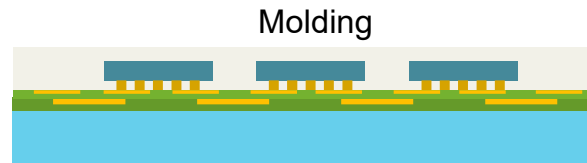
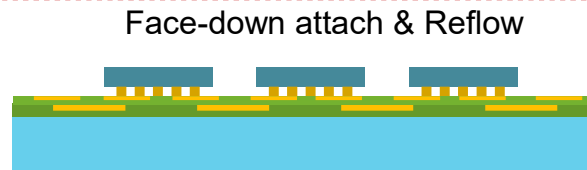


Source : Yole Development; Data Summarized and Predicted by FAVITE.

Your Favorite AOI 市場概況與營運重點 – 先進封裝(FOWLP/FOPLP)



FOWLP/FOPLP Die Location量測機



FOPLP Fine line RDL AOI



1

公司簡介

2

市場概況/營運重點

3

財務報告

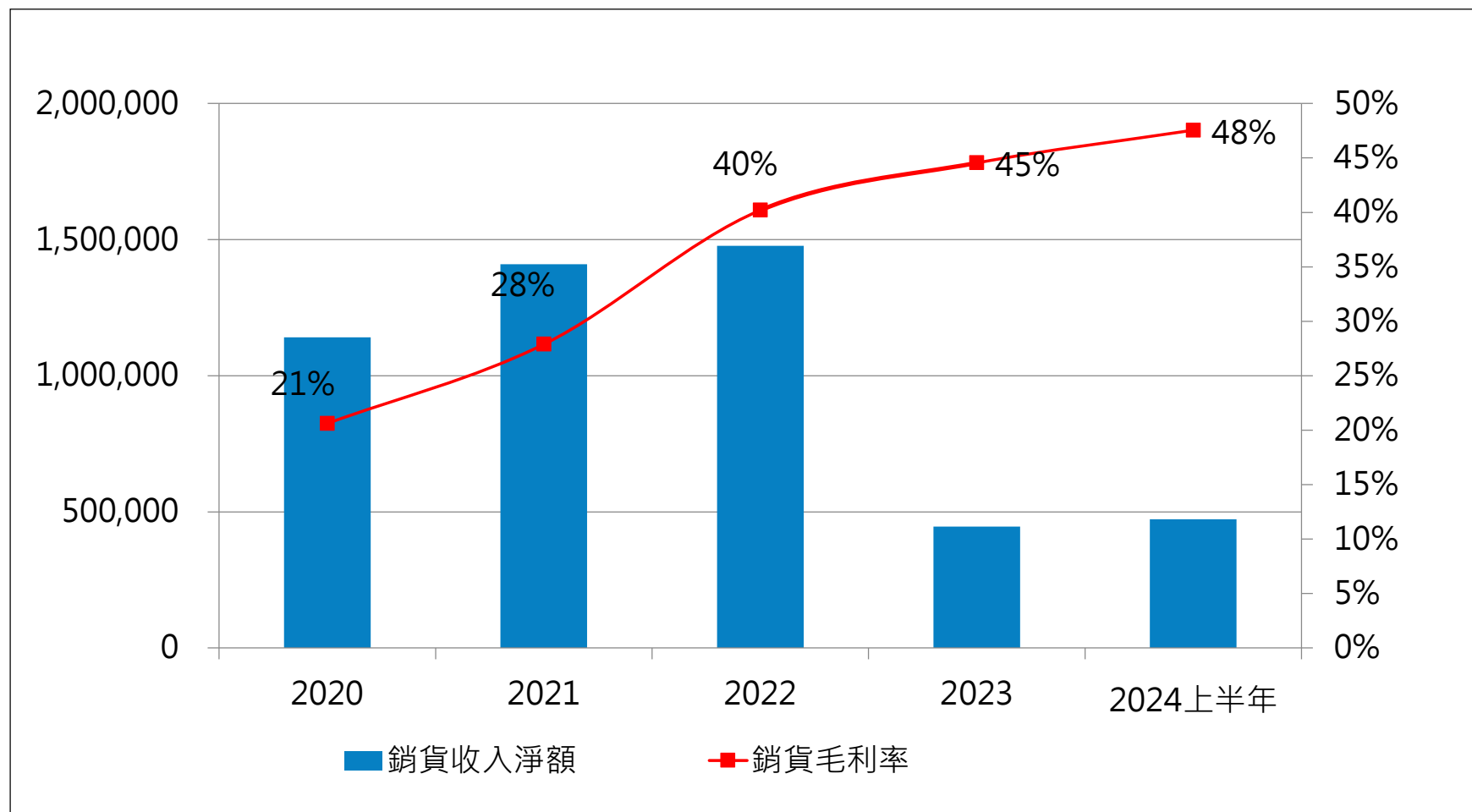
4

Q & A

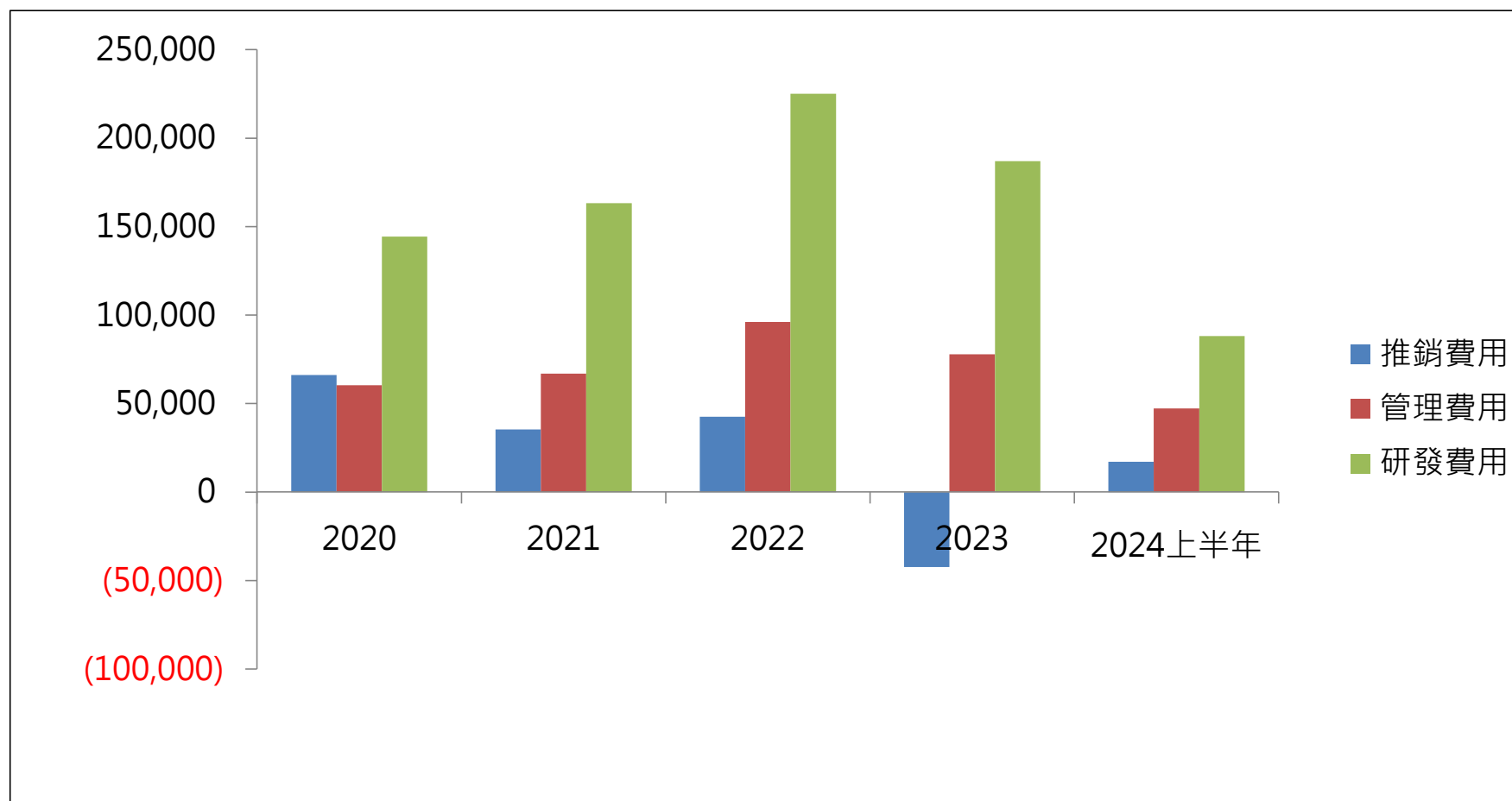


項目(新台幣仟元)	2024年1月1日至6月30日	百分比	成長率
營業收入	472,644	100.0%	115.1%
營業成本	243,288	51.5%	87.4%
營業毛利淨額	229,356	48.5%	155.2%
推銷費用	16,421	3.5%	92.3%
管理費用	47,245	10.0%	38.8%
研究發展費用	88,151	18.7%	-12.1%
預期信用減損損失	659	0.1%	116.0%
營業費用合計	152,476	32.3%	9.9%
營業利益	76,880	16.3%	257.2%
營業外收入及支出	21,982	4.7%	72.1%
所得稅費用	96	0.0%	100.0%
本期淨利	98,766	20.9%	373.0%
每股盈餘	1.25		372.3%

Your Favorite AOI 113第2季財務報告 五年銷售毛利趨勢



Your Favorite AOI 113第2季財務報告 五年營業費用比較





項目(新台幣仟元)	2024年 上半年	YoY	2023年 上半年	YoY	2022年 上半年	YoY
銷貨收入淨額	472,644	115%	219,717	-74%	833,123	14%
銷貨毛利率	48.5%	19%	40.9%	6%	38.7%	43%
營業費用	152,476	10%	138,765	-28%	193,660	45%
營業費用率	32.3%	-49%	63.2%	172%	23.2%	27%
營業外收入及支出	21,982	72%	12,773	-80%	64,295	183%
歸屬予母公司業主之本期淨利	100,764	372%	(37,082)	-122%	167,917	312%
純益率	21.0%	224%	-17.0%	-185%	20%	256%
每股盈餘(元)	1.25	372%	(0.46)	-122%	2.12	311%
權益報酬率(%)	8.6%	374%	-3.1%	-119%	16.2%	251%



1

公司簡介

2

市場概況/營運重點

3

財務報告

4

Q & A
