

股票代碼：6213

ITEQ

Innovation, Teamwork, Excellence, Quality

聯茂電子股份有限公司 ITEQ Corporation

一〇二年度年報 Annual Report 2013

台灣證券交易所公開資訊觀測站網址：<http://mops.twse.com.tw>

證期局指定資訊申報網址：<http://sii.twse.com.tw>

聯茂公司年報網址：<http://www.iteq.com.tw>

刊印日期：中華民國一〇三年五月六日

一、 本公司發言人及代理發言人

發言人：蔡馨曄

職稱：副總經理

電話：(03)419-2345

E-MAIL：audrey@iteq.com.tw

代理發言人：方業緯

職稱：副總經理

電話：(03)419-2345

E-MAIL：wilson.fang@wxmail.iteq.com.cn

二、 總公司、分公司及工廠之地址及電話

類別	公司名稱	地 址	電 話
總公司及工廠	聯茂電子(股)公司	桃園縣平鎮市平鎮工業區工業一路 22 號	(03)419-2345
分公司及工廠	東莞聯茂電子科技有限公司	廣東省東莞市虎門鎮北柵村南坊工業區東坊大道 168 號	0769-8570-8688
	聯茂(無錫)電子科技有限公司	江蘇省無錫市錫山區東亭鎮錫山經濟開發區春暉東路 35 號	0510-8223-5888
	廣州聯茂電子科技有限公司	廣州市廣州經濟技術開發區永和經濟區華峰路 2 號	020-6286-8088
	茂成電子科技(東莞)有限公司	廣東省東莞市黃江鎮黃牛埔管理區 168 號	0769-8363-2688
	聯茂(仙桃)電子科技有限公司	湖北省仙桃市黃金大道東段 88 號	~籌設中~

三、 辦理股票過戶機構名稱、地址、網址及電話

名稱：群益金鼎證券股份有限公司

地址：台北市大安區敦化南路二段 97 號 B2

電話：(02)2702-3999

網址：<http://www.capital.com.tw>

四、 最近年度財務報告簽證會計師

會計師姓名：陳麗琦、黃瑞展

事務所名稱：勤業眾信聯合會計師事務所

地址：台北市民生東路三段 156 號 12 樓

網址：<http://www.deloitte.com.tw>

電話：(02)2545-9988

五、 海外有價證券掛牌買賣之交易場所名稱及查詢該海外有價證券資訊之方式：無

六、 公司網址：<http://www.iteq.com.tw>

目 錄

頁次

壹、致股東報告書	1
貳、公司簡介	3
一、設立日期	3
二、公司沿革	3
參、公司治理報告	7
一、組織系統	7
二、董事、監察人、總經理、副總經理、協理、各部門及分支機構主管資料	8
三、公司治理運作情形	18
四、會計師公費資訊	33
五、更換會計師資訊	34
六、公司之董事長、總經理、負責財務或會計事務之經理人，最近一年內曾任職於簽證會計師所屬事務所或其關係企業資訊	34
七、董事、監察人、經理人及持股比例超過百分之十之股東股權移轉及股權質押變動情形	34
八、持股比例占前十大股東間互為關係人資訊	36
九、公司、公司之董事、監察人、經理人及公司直接或間接控制之事業對同一轉投資事業之持股數及綜合持股比例	37
肆、募資情形	38
一、資本及股份	38
二、公司債辦理情形	44
三、特別股辦理情形	44
四、海外存託憑證辦理情形	44
五、員工認股權憑證辦理情形	44
六、併購(包括合併、收購及分割)或受讓他公司股份發行新股辦理情形	44
七、資金運用計畫執行情形	44
八、限制員工權利新股辦理情形	44
伍、營運概況	45
一、業務內容	45
二、市場及產銷概況	49
三、從業員工	54
四、環保支出資訊	54
五、勞資關係	55
六、重要契約	57
陸、財務概況	58
一、最近五年度簡明資產負債表及損益表	58
二、最近五年度財務分析	65
三、最近年度財務報告之監察人審查報告	70
四、最近年度財務報表含會計師查核報告	70
五、最近年度經會計師查核簽證之母子公司合併財務報表	70
六、公司及其關係企業發生財務週轉困難情事	70

目 錄

	<u>頁次</u>
柒、財務狀況及財務績效之檢討分析與風險事項-----	71
一、財務狀況-----	71
二、經營結果-----	73
三、現金流量-----	74
四、最近年度重大資本支出對財務業務之影響-----	75
五、最近年度轉投資政策、其獲利或虧損之主要原因、改善計畫及未來一年 投資計畫-----	75
六、風險事項-----	75
七、其他重要事項-----	78
捌、特別記載事項-----	79
一、關係企業相關資料-----	79
二、最近年度及截至年報刊印日止私募有價證券辦理情形-----	83
三、最近年度及截至年報刊印日止子公司持有或處分本公司股票情形-----	83
四、其他必要補充說明事項-----	83
五、最近年度及截至年報刊印日止如發生證交法第三十六條第二項第二款所 訂對股東權益或證券價格有重大影響之事項-----	83
【附錄】	
一、內部控制聲明書-----	84
二、最近年度財務報告之監察人審查報告-----	85
三、最近年度財務報表含會計師查核報告書-----	87
四、最近年度經會計師查核簽證之公司個體財務報告-----	164

壹、致股東報告書

各位敬愛的股東女士、先生們：

一、 民國 102 年度營業結果

(一) 營業計畫實施成果

單位：新台幣仟元

項 目	102 年度	101 年度	YoY(%)
營業收入	19,734,932	19,320,612	2.14
營業毛利	2,592,383	2,514,469	3.10
稅後純益	816,984	1,082,126	-24.5

(二) 預算執行情形

本公司 102 年度並未對外公開預測數，故無須揭露預算執行情形，惟整體實際營運狀況及表現與公司內部制定之營運計畫大致相當。

(三) 財務收支及獲利能力分析

項 目		102 年度	101 年度
財務 結構	負債佔資產比率(%)	55.88	55.67
	長期資金佔固定資產比率(%)	222.33	215.98
償債 能力	流動比率(%)	140.29	147.24
	速動比率(%)	127.37	135.08
獲利 能力	資產報酬率(%)	5.57	7.65
	股東權益報酬率(%)	11.88	16.74
	營業利益佔實收資本比率(%)	41.63	42.60
	稅前純益佔實收資本比率(%)	44.39	44.84
能力	純益率(%)	4.14	5.60
	稅後每股盈餘(元)	2.52	3.34

(四) 研究發展狀況

本公司產品技術研發以市場需求導向為主，近年在智慧手機、高階汽車用板需求及雲端運用產品崛起，高階無鹵環保及高速傳輸應用材料蔚為主流，本公司於 102 年全力開發低介電無鹵及高速傳輸材料，成果豐碩，成功開發完成低介電特性無鹵基板材料、高速低損耗傳輸基板材料、智慧通訊電子運用 HDI 基板材料及低成本高散熱鋁基板。

103 年朝高階無鹵、高散熱、超高速傳輸之產品研發，並結合上游原料供應商及下游系統應用客戶垂直整合，及與研究單位共同開發關鍵原料，掌握產品運用趨勢，預期本公司產品在市場上更具領導及競爭優勢。

軟板具有許多硬性印刷電路板不具備的優點，此項目亦為本公司營業成長幅度最高之項目之一。軟板可以自由彎曲、捲繞、折疊，可依照空間佈局要求任意安排，並在三維空間任意移動和伸縮，從而達到元器件裝配和導線連接的一體化。由於近年來 3C 電子產品及智能手機高速發展，利用軟板可大大縮小電子產品的體積，適用電子產品向高密度、小型化、高可靠方向發展的需要。103 年軟板朝高速傳輸、系線路、高尺安產品研發，並結合上游原料供 Cu 箔及 PI 廠商及下游系統應用客戶垂直整合，掌握產品運用趨勢，隨著市場需求增加及研發能力之強化，軟板為最具潛力項目之方向。

二、 民國 103 年度營業計畫概要

(一) 經營方針

1. 專注於「高階材料與專業代工」本業，成為無鉛無鹵等環保及高頻通訊材料之領導廠商。
2. 規劃兩岸三地完整的生產佈局及產品線，成為最具全球競爭力之電子材料產業。
3. 持續本業各項新產品、新製程之研發外，針對核心領域「樹脂配方與塗佈技術」積極拓展可應用於固網與無線寬頻通訊設備、高級伺服器電腦與 IC 封裝基材、4C 綠色環保產品、汽車電子、軟硬結合等相關領域的關鍵材料。
4. 持續精實人力資源及多職能訓練，加強經營管理，以發揮資源整合的功效。
5. 審慎規劃財務結構，強化公司治理、董事會與稽核積極監督與管理，謀求股東利益極大化，重視員工福利，積極回饋社會。

(二) 預計銷售數量及其依據

我司在電子基材的領先地位及原物料供應無虞下，再加上今年雲端產品伺服器、遊戲機、智慧型手機及平板電腦、LTE 基地台、汽車電子、軟硬結合等產品需求強勁，及大廠積極投入 LED 照明市場，得以迅速掌握訂單需求，隨著未來擴充產能的效益，兩岸三地完整的生產佈局及產品線，得以順應產業成長需求。

(三) 重要產銷政策

1. 加強對產品及市場結構分析，了解市場變化趨勢及掌握先機。
2. 4C 產業高度走向集中化，雲端高階材料之成長，積極兩岸三地之產銷佈局。
3. 研判洞悉原物料價格趨勢，掌握採購原物料的優勢及嚴謹的採購議價能力。
4. 深耕目前主力客戶，與上下游策略夥伴合作，共同開發高階特殊材料產品及市場。如穿戴式產品來臨，加強軟硬結合版推廣。
5. 針對利基市場，積極開拓無鹵材料的市佔率，積極開發出特性優異且價格具競爭力的環保材料，並推廣至主流市場，以區隔市場競爭力。
6. 針對現行 LED 背光模組及照明產品之需求，強化 LED 散熱模組之應用。

三、 未來公司發展策略

期望在 2017 年前成為全球多層基板材料前三大之領導廠商，及在 2025 年內成為全球具品牌影響力之專業電子材料領導廠商。

四、 受到外部競爭環境、法規環境及總體經營環境之影響

美國量化寬鬆政策、新興市場通貨膨脹、LED 照明市場，台灣及中國將主導全球 80% 以上市場，CCL 亦將成為台灣最具全球競爭力之電子材料產業。

本公司在電子材料領域已居於領先地位，未來將持續擴展規模，提升在產業之競爭力。最後，懇請各位股東繼續給予支持與鼓勵，本公司全體同仁亦將竭盡所能，全力以赴，不負各位之期望，共享經營成果。

敬祝 大家
身體健康 萬事如意

董事長 蔡茂禎



中華民國一〇三年五月六日

貳、公司簡介

一、 設立日期

中華民國 86 年 2 月 13 日發起，86 年 4 月 10 日公司核准設立，86 年 4 月 23 日取得經濟部核發之公司執照。

二、 公司沿革

本公司創辦設址於台北市仁愛路三段 26 號 4 樓之 1，由萬海威、高繼祖博士等所率領之高級技術團隊，邀集華陽中小企業開發、寰通投資及其他主要股東投入設廠，並開發國內大尺寸多層印刷電路板基材與銅箔基層板市場。本公司重要記事如下：

民國86年：

- 聯茂電子成立，登記資本額220,000仟元。主要產品係多層印刷電路板基材及銅箔基板半成品、成品之製造、加工及買賣。
- 辦理現增壹億元，總資本額增至320,000仟元。
- 同年10月補辦公開發行。

民國87年：

- 正式量產並銷售。
- 獲經濟部工業局「主導性新產品開發專案」補助。
- 通過BSI ISO-9002 認證合格。

民國88年：

- 辦理現金增資130,000仟元，總資本額增至450,000仟元。
- 獲經濟部工業局「業界科技專案」補助。
- 向台灣、日本及美國申請「用於環氧樹脂硬化劑合成」之專利審查。
- 完成「主導性新產品開發專案」高Tg(180°C)產品配方並通過UL94V認證合格。

民國89年：

- 通過BSI QS-9000 認證合格。
- 因熱煤油儲存桶溢流導致電線走火引起火災，造成部分廠房、機器設備及原料毀損；經近半年復建，於同年九月完全量產，其產能及營收已超越火災前水準。
- 與西陵電子(股)公司購買桃園山仔頂段331地號之土地及建築物，供災後復建及未來營運擴充使用。
- High Tg、Low DK及Green Laminate取得UL認證。

民國90年：

- 辦理現金增資174,500仟元，總資本額增至624,500仟元。
- 辦理盈餘轉增資及資本公積轉增資合計86,940仟元，總資本額增至711,440仟元。
- 獲經濟部工業局「主導性新產品開發專案」補助，研發第三代通訊基板用膠片。
- 發表新世代堆層法Laser Drillabe Prepreg及高頻通訊材料。

民國91年：

- 辦理現金增資100,000仟元，總資本額增至811,440仟元。
- 與海外投資開發公司等簽訂「股東協議書」，共同在中國大陸廣東省投資設立「東莞聯茂電子科技有限公司」經營銅箔基板、膠片及多層印刷電路板基材之研發、製造、銷售及其相關業務。
- 12月30日公司股票掛牌上櫃。

民國92年：

- 東莞聯茂電子科技有限公司開始量產，每月營業額穩定成長。
- 辦理盈餘轉增資24,343仟元，總資本額增至835,783仟元。
- 發行國內第一次有擔保公司債100,000仟元，償還銀行借款。
- 發行國內第一次無擔保轉換公司債200,000仟元，用於購置機器設備及償還銀行借款；並於民國93年1月已全數轉為股本。
- 更換會計師為勤業眾信會計師事務所之楊明哲、張日炎會計師。
- 透過ITEQ TECHNOLOGY CO., LTD.投資設立「聯茂(無錫)電子科技有限公司」，經營銅箔基板、膠片及多層印刷電路板基材製造、銷售及其相關業務。

民國93年：

- 辦理現金增資100,000仟元，用於設立研發中心、購買機器設備、償還銀行借款，總資本額增至1,125,306仟元。
- 發行國內第二次無擔保轉換公司債500,000仟元，用於增購機器設備及償還銀行借款。
- 與台新國際商業銀行等14家銀行簽訂5年期新台幣20億元之聯貸案。
- 總資本額增至1,517,966仟元。

民國94年：

- 與精成公司合資於東莞市黃江鎮成立「茂成電子科技(東莞)有限公司」，從事多層壓合板代工業務，其資本額為美金600萬元，其中聯茂佔60%股權，精成佔40%股權。
- 完成現金增資發行新股80,000仟元及發行國內第三次無擔保轉換公司債200,000仟元，用於償還銀行借款及研發新產品。
- 取得ISO14001及OHSAS18001認證。
- 取得SONY Green Partner之品質認證。
- 取得Hitachi Chemical、欣興科技、健鼎科技等公司之歐盟環保指令之品質認證。
- 與台新國際商業銀行等13家銀行簽訂3年期新台幣13億元之聯貸案，以取代先前20億聯貸案中之乙項授信新台幣13億元。
- 辦理盈餘轉增資後實收資本額為1,829,313仟元。

民國95年：

- 成立「廣州聯茂電子科技有限公司」，從事CCL、軟板之半成品、成品製造、加工與買賣等業務，初期資本額為美金300萬元。
- 成立散熱材料事業處及光電薄膜事業處。
- 辦理盈餘轉增資後實收資本額為2,213,351仟元。
- 完成現金增資發行新股120,000仟元及發行國內第四次無擔保轉換公司債100,000仟元，用於建置ERP系統、購置RTO設備及研發設備、及償還銀行借款，總資本額增至2,334,410仟元。
- 無鉛材料通過Garmin、Alcatel、Siemens認證通過。
- Motorola手機認證通過暨NOKIA、TOSHIBA、NEC等多廠認證通過。
- Mitsubishi無鹵認證使用。
- SONY~PS3、PSP指定用料、Microsoft~X-Box指定用料。
- 年度合併營收達110億，較上年度成長逾54%。

民國96年：

- 正式導入鼎新ERP系統，提高公司訂單處理時效，縮短財務結算時間及整合兩岸三地多點資訊，強化作業的整合性與標準化。
- 「廣州聯茂電子科技有限公司」決議變更成為軟、硬板廠，順利切入軟性銅箔基板(FCCL)領域，為軟硬複合板趨勢鋪路。
- 東莞廠、無錫廠、茂成廠新增「散熱材料金屬板」之營業項目。
- 勤業眾信會計師事務所內部職務調整，更換會計師為楊明哲、吳怡君會計師。
- 取得「集光元件-1」及「改質黏土樹脂材料」之台灣專利，並陸續提出光學產品、IC封裝與無鹵基板材料、LED燈具模組、抑藻劑等10案(22件)國內外專利申請案。
- 勤業眾信會計師事務所內部職務調整，更換會計師為吳怡君、吳美慧會計師。
- 集團子公司International Partners Ltd、Inspire Investments Limited、Shining Era Investments Limited 三家與台灣銀行等6家銀行簽訂額度USD 3,000萬元之3年期聯合貸款合約。
- 與國際知名大廠Laird公司簽訂經銷合作協定，結合雙方對於散熱材料及基板製造的優勢，提供客戶更多元的選擇，將國際經驗與本地實力互相融合，以滿足客戶對散熱管理的需求。
- 辦理盈餘轉增資後實收資本額為2,749,781仟元。
- 年度合併營收達137億，較上年度成長逾24%。

民國97年：

- 1月21日公司股票上櫃轉上市掛牌。
- 無鉛材料通過CISCO、IBM認證通過及APPLE無鹵產品認證使用。
- Sony-Ericsson、Apple-I-phone產品等多廠無鹵認證通過及使用。
- 聯茂公司董事長由萬海威先生變更為蔡茂禎先生，完成世代交替，萬海威先生仍留任董事，並由董事會聘為董事長高級顧問。
- 發行國內第五次無擔保轉換公司債300,000仟元，用於償還銀行借款及對東莞聯茂公司之長期股權投資。
- 年度合併營收達138億，較上年度成長0.75%。

民國98年：

- 4月21日與華南銀行等5家銀行簽訂3年期新台幣13億元聯貸合約，穩定未來中長期資金來源。
- 完成第5屆董事會成員改選，並一致推舉蔡茂禎董事續任董事長乙職。
- 勤業眾信聯合會計師事務所內部職務調整，更換會計師為楊明哲、吳怡君會計師。
- 經歷全球金融風暴危機，年度合併營收仍達122.8億，較上年度衰退11%。

民國99年：

- 與台灣銀行等6家銀行簽訂境外(OBU)【子公司International Partners Ltd、Inspire Investments Limited、Shining Era Investments Limited】美金3,000萬之聯貸展延案。
- 新增投資大陸無錫廠、廣州廠、茂成廠之擴建案。
- 新設「聯茂(仙桃)電子科技有限公司」，從事CCL、軟板之半成品、成品製造、加工與買賣，以及相關產品的進出口貿易行為，初期資本額定為美金600萬元。
- 桃園平鎮二廠12月10日因丙酮暫存槽引起氣爆產生祝融損失，造成部分廠房、機器設備、原物料及成品毀損，影響集團整體產能約4%，嗣經集團間產銷調度及該廠有投保火險及營業中斷險，其影響有限。
- 年度合併營收近200億，較上年度大幅成長62%。

民國100年：

- 與華南銀行等5家銀行簽訂新台幣13億元之聯貸延展合約，穩定未來中長期資金來源。
- 補選董事與監察人各乙席，一致推舉由正文科技股份有限公司擔任董事，林兆鏞先生擔任監察人。
- 辦理盈餘轉增資後實收資本額為3,028,774仟元。
- 100年合併營收營收新台幣200.2億元，較去年同期成長0.4%。

民國101年：

- 完成第6屆董事會成員改選，並一致推舉蔡茂禎董事續任董事長乙職。
- 辦理盈餘轉增資後實收資本額為3,323,652仟元。
- 勤業眾信聯合會計師事務所內部職務調整，更換會計師為陳麗琦及黃瑞展會計師。
- 101年合併營收營收達新台幣193.2億元。

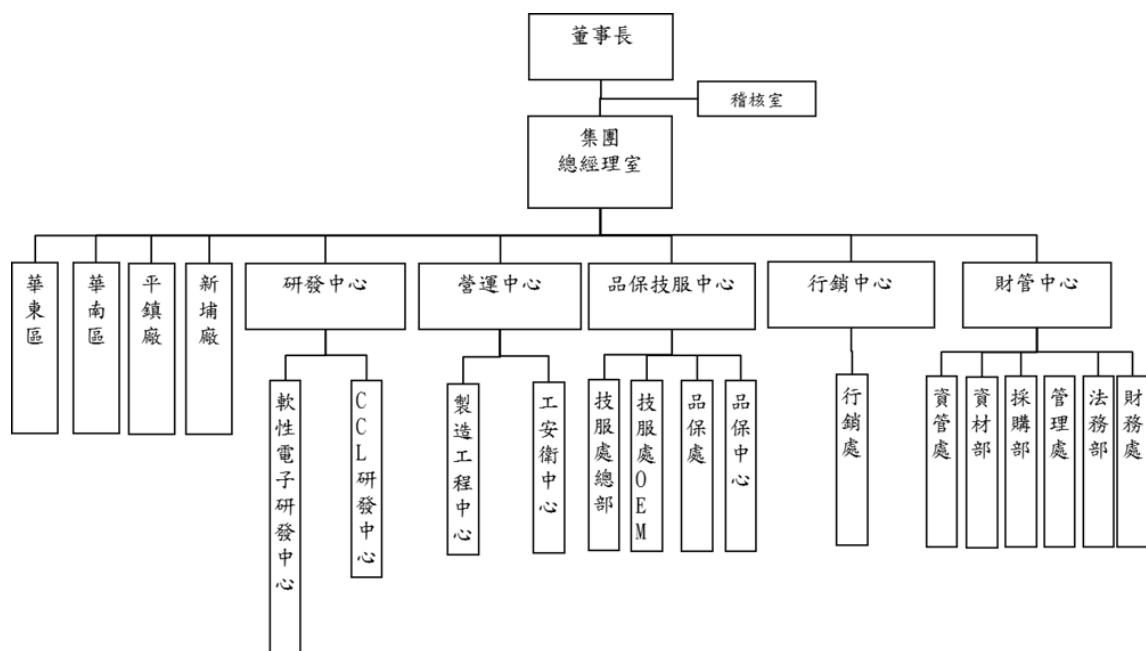
民國102年：

- 1月9日與穩懋半導體(股)公司簽訂11年期租賃合約，承租新竹縣新埔鎮之廠房及土地，預定擴建(新埔廠)之用。
- 4月8日與第一銀行等5家銀行共同簽訂5年期新台幣20億元聯合授信案，用於購置新埔廠所需機器設備暨穩定未來中長期資金來源。
- 102年合併營收營收達新台幣197.3億元。

參、公司治理報告

一、組織系統

(一) 組織結構



(二) 主要部門所營業務：

部門	主要職掌
稽核室	稽核、評估各部門營運與內部控制實施，建議改善。
財務處	綜理集團財務、會計、股務、資金管理與控制。
法務部	綜理集團各項法律及智慧財產事務。
管理處	綜理公司人事、行政、總務等業務事宜。
採購部	原物料及生產設備之採購、進出口保稅業務。
資材部	生產排程規劃控管、物料供需規劃控管、資訊系統規劃、維護。
資管處	電腦化、程式設計及維護電腦之正常運作及負責制度化文件管理事務。
行銷處	國外市場行銷及客戶開發、確認出貨交期及客戶管理。
品保處/中心	針對玻璃纖維膠片及銅箔基板品質系統制定、執行、檢核，紀錄，確保產品品質。
技服處 OEM	外銷及 OEM/ODM 技術及高階材料推廣，材料電性研究。
技服處總部	台灣、香港與中國大陸市場客戶服務。
工安衛中心	全廠工安衛工作規劃、建置、執行。
製造工程中心	玻璃纖維膠片、銅箔基板生產製造；生產設備維護保養。
CCL 研發中心	銅箔基板開發研究、新原物料評估與 SOP 訂定、專案規劃申請執行。
軟性電子研發中心	軟性無膠銅箔開發研究、新原物料評估與 SOP 訂定、專案規劃申請執行。

二、董事、監察人、總經理、副總經理、協理、各部門及分支機構 主管資料

(一) 董事及監察人

1. 董事會成員

單位：股、%；103年4月20日

職稱	姓名	選(就)任日期	任期	初次選任日期	選任時持有股份		現在持有股份		配偶、未成年子女現在持有股份		利用他人名義持有股份		主要經(學)歷	目前兼任本公司及其他公司之職務	具配偶或二親等以內關係之其他主管、董事或監察人		
					股數	持股比率	股數	持股比率	股數	持股比率	股數	持股比率			職稱	姓名	關係
董事長	蔡茂禎	101.06.06	3年	96.06.15	5,313,489	1.75	7,517,837	2.26	0	0.00	0	0.00	省立苗栗高級商業學校	註1	無	無	無
董事	高繼祖	101.06.06	3年	89.06.16	3,303,726	1.09	3,884,898	1.17	0	0.00	0	0.00	美國加州柏克萊大學化學博士 亞洲化學(股)公司電子事業處總經理	註2	無	無	無
董事	福村建設(股)公司	101.06.06	3年	96.06.15	21,971,580	7.25	30,212,038	9.09	不適用	不適用	不適用	不適用	不適用	無	無	無	無
董事	正文科技(股)公司	101.06.06	3年	100.06.17	1,573,192	0.52	1,730,511	0.52	不適用	不適用	不適用	不適用	不適用	先博通訊董事 先博通訊監察人 速連通訊董事 正文投資董事 正文投資監察人 普羅通信董事 正基科技董事	無	無	無
董事	陳進財	101.06.06	3年	101.06.06	2,779,000	0.92	2,255,000	0.68	0	0.00	0	0.00	美國舊金山大學公共行政碩士 淡江大學會計研究所碩士	註3	無	無	無
獨立董事	梁修宗	101.06.06	3年	98.06.16	0	0.00	0	0.00	0	0.00	0	0.00	中原大學資訊所碩士 工研院電子所 宏基科技經理	敦陽科技董事長兼執行長 敦雨投資公司董事長 美磊科技獨立董事 Stark Technology Inc. (USA) 負責人 財團法人中華民國國家資訊基本建設產業發展協會董事	無	無	無
獨立董事	詹惠芬	101.06.06	3年	98.06.16	15,000	0.00	5,500	0.00	0	0.00	0	0.00	美國波士頓大學法律碩士 國立台灣大學法律系弘理法律事務所合夥律師 理律法律事務所律師 矽品精密工業法務主管	華晶科技(股)公司法務長	無	無	無
監察人	洪振攀	101.06.06	3年	89.06.16	1,264,061	0.42	812,473	0.24	6,316	0.00	0	0.00	台大化工所碩士	擎邦國際科技工程董事長 彬台科技董事長 邦特生物科技監察人	無	無	無
監察人	仕野(股)公司	101.06.06	3年	101.06.06	1,786,525	0.59	1,965,177	0.59	不適用	不適用	不適用	不適用	不適用	註4	無	無	無
監察人	代表人：黃仁虎				0	0.00	0	0.00	0	0.00	0	0.00	0				
監察人	程世芳	101.06.06	3年	101.06.06	318,569	0.11	454,425	0.14	0	0.00	0	0.00	University of Wisconsin-Madison, Master of Business Administration	美磊科技董事兼副總 邦茂投資公司監察人	無	無	無

註1：聯茂公司100%轉投資之東莞聯茂電子科技有限公司、聯茂(無錫)電子科技有限公司、廣州聯茂電子科技有限公司、茂成電子科技(東莞)有限公司、聯茂(仙桃)電子科技有限公司、邦茂投資公司等6家公司之董事長、美磊科技公司董事長、福村建設公司董事長、天騰工業公司董事長。

註2：聯茂公司100%轉投資之東莞聯茂電子科技有限公司、聯茂(無錫)電子科技有限公司、廣州聯茂電子科技有限公司、聯茂(仙桃)電子科技有限公司、邦茂投資公司等5家公司董事、佳邦科技公司獨立董事、鼎茂光電股份有限公司董事長。

- 註 3：穩懋半導體(股)公司董事長、上銀科技(股)公司副董事長、其志企管文化(股)公司法人董事代表人、新盛三創業投資(股)公司法人董事代表人、台北金融大樓(股)公司法人監察人代表人、英孚通聯網科技(股)公司法人監察人代表人、點水樓餐飲事業(股)公司法人監察人代表人、WIN Semi USA Inc. 董事、Win Semiconductors Cayman Islands Co., Ltd. 董事、上海僑好貿易有限公司董事、上海寶萊納餐飲有限公司董事、天津吉好食品有限公司董事、天津南僑油脂有限公司董事、永聚(泰國)公司董事、南新國際有限公司董事、南僑(泰國)公司董事、南僑(維京群島)有限公司董事、南僑化學工業(股)公司董事、英穩達科技(股)公司董事、頂好(開曼島)控股公司董事、廣州南僑油脂有限公司董事、美國上銀公司董事、同欣電子工業(股)公司獨立董事、景碩科技(股)公司獨立董事。
- 註 4：日電貿(股)公司董事長暨執行長、日電貿毛里求斯有限公司董事、日電貿(深圳)貿易有限公司法定代表人及董事、日電貿(上海)貿易有限公司法定代表人及董事、日電貿(蘇州)貿易有限公司法定代表人及董事、天鈺電子(股)公司法人董事代表人、歐普羅光電(股)公司法人董事代表人、力坦企業(股)公司法人董事代表人、台灣嘉碩科技(股)公司薪酬委員會委員。

2.法人股東之主要股東

103年4月20日

法人股東名稱	法人股東之主要股東	持股比例
福村建設(股)公司	蔡茂禎	74.41
	朱麗華	7.92
	蔡玉薇	5.78
	蔡玉明	5.67
正文科技(股)公司	富邦人壽保險股份有限公司	2.28
	公務人員退休撫卹基金管理委員會	2.24
	連華榮	2.10
	花旗託管次元新興市場評估基金投	1.64
	陳鴻文	1.54
	林貞月	1.39
	台灣人壽保險股份有限公司	1.36
	徐士多	1.18
	連莊投資有限公司	1.05
	摩根大通銀行託管挪威中央銀行投	1.01
仕野(股)公司	日電貿股份有限公司	93.85

3.法人股東之主要股東屬法人股東者其主要股東：

103年4月20日

法人股東名稱	法人股東之主要股東	持股比例
富邦人壽(股)公司	富邦金融控股(股)公司	100.00
台灣人壽(股)公司	龍邦國際興業股份有限公司	24.53
	黃陳阿珠	3.66
	龍邦國際興業股份有限公司	24.53
	臺灣銀行股份有限公司	17.77
	國寶人壽保險股份有限公司	2.56
	臺銀人壽保險股份有限公司	2.49
	新制勞工退休基金100年第1次全 權委託元大投資專戶	1.26
	凱基證券股份有限公司	1.16
	美商摩根大通銀行託管挪威中央 銀行投資專戶	0.57
	永豐資財股份有限公司	0.51

法人股東名稱	法人股東之主要股東	持股比例
連莊投資有限公司	英屬安吉拉商歐諾拉有限公司	100.00
日電貿股份有限公司 (註)	黃仁虎	6.16
	鞠桂屏	5.62
	周煒凌	2.62
	張世極	2.47
	青木渾	1.91
	王衛星	1.69
	李坤蒼	1.07
	坦格投資(股)公司	1.03
	洪誌漢	0.87
	國寶人壽保險(股)公司	0.70

註：日電貿(股)有限公司 103 年股東資料因尚未對外公開，故以 102 年 4 月 25 日作為參考。

2. 董事及監察人所具專業知識及獨立性資料

姓名	條件	是否具有五年以上工作經驗及下列專業資格			符合獨立性情形(註)										兼任其他公開發行公司獨立董家數
		商務、財務、會計或公司業務所須相關科系之公立大專院校講師以上	法官、檢察官、律師、會計師或其他與公司業務所需之國家考試及格領有證書之專門職業及技術人員	商務、財務、會計或公司業務所須之工作經驗	1	2	3	4	5	6	7	8	9	10	
董事長 蔡茂禎			✓	✓			✓	✓	✓	✓	✓	✓	✓	✓	0家
董事 高繼祖			✓				✓	✓	✓	✓	✓	✓	✓	1家	
董事 福村建設(股)公司 代表人：林兆鏞			✓	✓			✓		✓	✓	✓	✓		0家	
董事 正文科技(股)公司 代表人：廖錫安			✓	✓		✓	✓	✓	✓	✓	✓	✓		0家	
董事 陳進財			✓	✓		✓	✓	✓	✓	✓	✓	✓	✓	2家	
獨立董事 梁修宗			✓	✓		✓	✓	✓	✓	✓	✓	✓	✓	1家	
獨立董事 詹惠芬		✓	✓	✓		✓	✓	✓	✓	✓	✓	✓	✓	0家	
監察人 洪振攀			✓	✓		✓	✓	✓	✓	✓	✓	✓	✓	0家	
監察人 仕野(股)公司 代表人：黃仁虎			✓	✓		✓	✓	✓	✓	✓	✓	✓	✓	0家	
監察人 程世芳			✓	✓		✓	✓	✓	✓	✓	✓	✓	✓	0家	

註：各董事、監察人於選任前二年及任職期間符合下述各條件者，請於各條件代號下方空格中打“✓”。

- (1) 非為公司或其關係企業之受僱人。
- (2) 非公司或其關係企業之董事、監察人(但如為公司或其母公司、公司直接及間接持有表決權之股份超過百分之五十之子公司之獨立董事者，不在此限)。
- (3) 非本人及其配偶、未成年子女或以他人名義持有公司已發行股份總額百分之一以上或持股前十名之自然人股東。
- (4) 非前三款所列人員之配偶、二親等以內親屬或五親等以內直系血親親屬。
- (5) 非直接持有公司已發行股份總額百分之五以上法人股東之董事、監察人或受僱人，或持股前五名法人股東之董事、監察人或受僱人。
- (6) 非與公司有財務或業務往來之特定公司或機構之董事(理事)、監察人(監事)、經理人或持股百分之五以上股東。
- (7) 非為公司或關係企業提供商務、財務、會計等服務或諮詢之專業人士、獨資、合夥、公司或機構之企業主、合夥人、董事(理事)、監察人(監事)、經理人及其配偶。
- (8) 未與其他董事間具有配偶或二親等以內之親屬關係。
- (9) 未有公司法第30條各款情事之一。
- (10) 未有公司法第27條規定以政府、法人或其代表人當選。

(二) 總經理、副總經理、協理、各部門及分支機構主管

單位：股、%；103年4月20日

職稱	姓名	選(就)任日期	持有股份		配偶、未成年子女現在持有股份		利用他人名義持有股份		主要經(學)歷	目前兼任其他公司之職務	具配偶或二親等以內關係之經理人		
			股數	持股比率	股數	持股比率	股數	持股比率			職稱	姓名	關係
總經理	黃睿燦	101.6.28	2,603,896	0.78	16,791	0.01	0	0.00	台灣大學材料碩士 宏仁電子(股)公司營業部經理	註 1	無	無	無
副總經理 財會主管	蔡馨暉	97.10.28	198,487	0.06	0	0.00	0	0.00	政治大學財稅系學士 台灣大學EMBA財務金融組碩士 安泰商銀會計室主任 董事會秘書室主任	註 2	無	無	無
副總經理	林其安	102.08.01	0	0.00	0	0.00	0	0.00	Eastern MBA 碩士 金像電子顧問 台耀科技總經理 台灣德聯總經理	無	無	無	無
副總經理	林夢榕	102.11.01	0	0.00	0	0.00	0	0.00	清華大學化工碩士 金像電子工程技術中心副總 相互電子執行副總 Merix Asia/EPC 技術總監	無	無	無	無
副總經理	方業緯	103.01.06	77,000	0.02	2,000	0.00	0	0.00	明志工專化工科 宏力半導體副總 宏仁集團(宏中)總經理 南亞集團採購	無	無	無	無
副總經理	祝維光	103.01.06	44,000	0.01	0	0.00	0	0.00	成功大學工業管理 廣州宏仁電子副總 南亞塑膠專員	無	無	無	無
副總經理	陳政心	103.01.06	18,000	0.01	0	0.00	0	0.00	中原大學化工系 新高電子材料副總 廣州宏仁電子協理 南亞塑膠專員	無	無	無	無
副總經理	蔡茂松	103.01.06	77,000	0.02	0	0.00	0	0.00	台北工專機械工程 美磊科技總經理特助 福村建設經理 四維企業廠長	無	無	無	無

註 1：聯茂公司 100%轉投資之東莞聯茂電子科技有限公司董事、廣州聯茂電子科技有限公司董事、聯茂(無錫)電子科技有限公司董事、茂成電子科技(東莞)有限公司董事、聯茂(仙桃)電子科技有限公司董事、鼎茂光電(股)公司董事。

註 2：聯茂公司 100%轉投資之東莞聯茂電子科技有限公司董事、廣州聯茂電子科技有限公司董事、聯茂(無錫)電子科技有限公司董事、茂成電子科技(東莞)有限公司董事、聯茂(仙桃)電子科技有限公司董事、鼎茂光電(股)公司監察人。

(三) 最近年度支付董事、監察人、總經理及副總經理之酬金

1. 董事(含獨立董事)之酬金

單位：新台幣仟元/仟股

職稱	姓名	董事酬金								兼任員工領取相關酬金										取得限制員工權利新股股數(I)		ABCDEFG等七項總額占稅後純益之比例(註3)		有無領取來自子公司以外轉投資事業酬金(註9)			
		報酬(A)		退職退休金(B)(註1)		盈餘分配之酬勞(C)(註2)		業務執行費用(D)		A、B、C及D等四項總額占稅後純益之比例(註3)		薪資、獎金及持支費等(E)		退職退休金(F)(註1)		盈餘分配員工紅利(G)(註4)				員工認股權憑證得認購股數(H)							
		本公司	合併報表內所有公司	本公司	合併報表內所有公司	本公司	合併報表內所有公司	本公司	合併報表內所有公司	本公司	合併報表內所有公司	本公司	合併報表內所有公司	本公司	合併報表內所有公司	本公司		合併報表內所有公司		本公司	合併報表內所有公司	本公司	合併報表內所有公司		本公司	合併報表內所有公司	
董事長	蔡茂禎(a)																										
董事	高繼祖(b)																										
董事	福村建設(股)公司(c) 代表人林兆鏞																										
董事	正文科技(股)公司(d) 代表人廖錫安	0	0	0	0	11,226	11,226	1,366	1,366	1.54	1.54	9,717	12,597	0	0	4,250	0	4,250	0	0	0	0	0	0	3.25	3.60	無
董事	陳進財(e)																										
獨立董事	梁修宗(f)																										
獨立董事	詹惠芬(g)																										

註1：102年度並無實際給付退職退休金；102年度認列之確定提撥退休金成本為新台幣13,274仟元(全數員工)。

註2：102年度盈餘分配案，於103年股東常會前經董事會通過擬議配發之董事酬勞金額(擬議數)。

註3：稅後純益分別係指本公司102年度稅後純益新台幣816,984仟元及合併報表102年度稅後純益新台幣816,984仟元。

註4：102年度董事之員工紅利金額係採102年分配101年度盈餘之實際配發比例金額計算今年(103年)擬議配發數(僅供參考)。

給付本公司 各個董事酬金級距	董事姓名			
	前四項酬金總額(A+B+C+D)		前七項酬金總額 (A+B+C+D+E+F+G)	
	本公司	合併報表內 所有公司	本公司	合併報表內 所有公司
低於 200 萬元	a、d、e、f、g	a、d、e、f、g	d、e、f、g	d、e、f、g
200 萬元(含)~500 萬元	b、c	b、c	-	-
500 萬元(含)~1,000 萬元	-	-	a、b、c	a、b、c
1,000 萬元(含)~1,500 萬元	-	-	-	-
1,500 萬元(含)~3,000 萬元	-	-	-	-
3,000 萬元(含)~5,000 萬元	-	-	-	-
5,000 萬元(含)~1 億元	-	-	-	-
1 億元以上	-	-	-	-
總 計	7	7	7	7

※本表所揭露酬金內容與所得稅法之所得概念不同，故本表目的係作為資訊揭露之用，不作課稅之用。※

2. 監察人之酬金

單位：新台幣仟元

職 稱	姓 名	監察人酬金								A、B、C、D 及 等三項總額占稅 後純益之比例 (%) (註 3)		有無 領取 來自 子公 司以 外轉 投資 業 酬金	
		報酬 (A)		退職退休金 (B) (註 1)		盈餘分配之酬勞 (C) (註 2)		業務執行費用 (D)		本公司	合併報 表內所 有公司		
		本公司	合併報 表內所 有公司	本公司	合併報 表內所 有公司	本公司	合併報 表內所 有公司	本公司	合併報 表內所 有公司				
監察人	洪振攀(a)												
監察人	仕野(股)公司 代表人：黃仁虎(b)	0	0	0	0	3,727	3,727	79	79	0.47	0.47	無	
監察人	程世芳(c)												

※本表所揭露酬金內容與所得稅法之所得概念不同，故本表目的係作為資訊揭露之用，不作課稅之用。※

註 1：102 年度並無實際給付退職退休金；102 年度認列之確定提撥退休金成本為新台幣 13,274 仟元(全數員工)。

註 2：102 年度盈餘分配案，於 103 年股東常會前經董事會通過擬議配發之監察人酬勞金額(擬議數)。

註 3：稅後純益分別係指本公司 102 年度稅後純益 816,984 仟元及合併報表 102 年度稅後純益 816,984 仟元。

給付本公司各個監察人酬金級距	監察人姓名	
	前四項酬金總額(A+B+C+D)	
	本公司	合併報表內所有公司
低於 200 萬元	a、b、c	a、b、c
200 萬元(含)~500 萬元	-	-
500 萬元(含)~1,000 萬元	-	-
1,000 萬元(含)~1,500 萬元	-	-
1,500 萬元(含)~3,000 萬元	-	-
3,000 萬元(含)~5,000 萬元	-	-
5,000 萬元(含)~1 億元	-	-
1 億元以上	-	-
總計	3	3

※本表所揭露酬金內容與所得稅法之所得概念不同，故本表目的係作為資訊揭露之用，不作課稅之用。

3. 102 年度支付給總經理及副總經理之酬金

(1) 總經理及副總經理之酬金

單位：新台幣仟元／仟股

職稱	姓名	薪資 (A)		退職退休金 (B) (註 1)		獎金及 特支費等等 (C)		盈餘分配之員工紅利金額 (D) (註 2)				A、B、C 及 D 等 四項總額占稅後 純益之比例 (%)(註 3)		取得員工認股權 憑證數額		有無 領取 來自 子公 司以 外轉 投資 事業 酬金
		本公司	合併報表內 所有公司	本公司	合併報表內 所有公司	本公司	合併報表內 所有公司	本公司		合併報表內所有公司		本公司	合併報 表內所 有公司	本公司	合併報 表內所 有公司	
								現金紅利 金額	股票紅利 金額(市值)	現金紅利 金額	股票紅利 金額(市值)					
總經理	黃睿燦(a)	6,162	8,222	0	0	1,188	1,188	7,000	0	7,000	0	1.76	2.01	0	0	無
副總經理 (財會主管)	蔡馨曄(b)															
副總經理	林其安(c)															
副總經理	林夢榕(d)															

註 1：102 年度並無實際給付退職退休金；102 年度認列之確定提撥退休金成本為新台幣 13,274 仟元(全數員工)。

註 2：102 年度盈餘分配議案，於 103 年股東常會前經董事會通過擬議配發總經理及副總經理之員工紅利金額，係採 102 年分配 101 年度盈餘之實際配發比例金額計算今年擬議配發數(僅供參考)。

註 3：稅後純益分別係指本公司 102 年度稅後純益 816,984 仟元及合併報表 102 年度稅後純益 816,984 仟元。

備註：林其安於 102.08.01 就任副總經理，林夢榕於 102.11.01 就任副總經理。

給付本公司各個總經理及副總經理酬金級距	總經理及副總經理姓名	
	前四項酬金總額(A+B+C+D)	
	本公司	合併報表內所有公司
低於 200 萬元	c、d	c、d
200 萬元(含)~500 萬元	-	-
500 萬元(含)~1,000 萬元	a、b	a、b
1,000 萬元(含)~1,500 萬元	-	-
1,500 萬元(含)~3,000 萬元	-	-
3,000 萬元(含)~5,000 萬元	-	-
5,000 萬元(含)~1 億元	-	-
1 億元以上	-	-
總計	4	4

※本表所揭露酬金內容與所得稅法之所得概念不同，故本表目的係作為資訊揭露之用，不作課稅之用。※

(2) 配發員工紅利之經理人姓名及配發情形

103 年 3 月 27 日；單位：新台幣仟元

職 稱	姓 名	股票紅利 金額	現金紅利 金額	總 計	總額占稅後 純益之比例 (%)
副董事長	高繼祖	0	19,600	19,600	2.40
總經理	黃睿燦				
財務副總(財會主管)	蔡馨暉				
副總經理	林其安				
副總經理	林夢榕				
副總經理	方業緯				
副總經理	祝維光				
副總經理	陳政心				
副總經理	蔡茂松				

註 1：103 年分配 102 年度盈餘之員工紅利金額尚未完全確定，上列經理人之員工紅利金額係採 102 年實際配發比例金額計算今年擬議配發數(僅供參考)。

註 2：稅後純益比率，係依 102 年度之稅後純益新台幣 816,984 仟元計算之。

(3) 取得前五大員工分紅人士之姓名及配發情形

(102 年取得 101 年度盈餘之員工分紅)

姓 名	職 稱	股 數	現金(新台幣)
高繼祖	副董事長	0	15,000 仟元
黃睿燦	總經理		
蔡馨暉	財務副總		
祝維光	東莞廠副總		
陳政心	廣州廠副總		

(四) 本公司及合併報表所有公司於最近二年度支付本公司董事、監察人、總經理及副總經理酬金總額占稅後純益比例之分析並說明給付酬金之政策、標準與組合、訂定酬金之程序及與經營績效之關聯性。酬金總額占

1. 稅後純益比例

職 稱	101 年度		102 年度	
	本公司	合併報表內所有公司	本公司	合併報表內所有公司
董事	5.35%	5.90%	5.48%	6.08%
監察人				
總經理及副總經理				

註：102 年度經理人之員工紅利金額及董監酬勞係採 102 年分配 101 年盈餘之實際配發比例金額計算今年擬議配發數(僅供參考)。

2. 給付酬金之政策、標準與組合、訂定酬金之程序及與經營績效及未來風險之關聯性

董事、監察人			總經理及副總經理
董監事酬勞	董監事報酬	車馬費	
<ul style="list-style-type: none"> ● 依公司章程第 27 條規定，按稅後淨利扣除法定公積後提列 2% 之比例計算為其酬勞。 ● 依各董事及監察人對本公司營運參與程度及貢獻價值分配之。 ● 公司法第 240 條規定，僅以現金發放。 	董監事為公司服務應得之酬金，依公司章程第 24 條規定，依其對本公司營運參與之程度及貢獻之價值議定之。	係參考同業水準，依董監事出席董事會情況支付。	本公司設有經營管理委員會，而總經理及副總經理兼具集團執行管理及營運之職責，其薪資架構包括薪資、獎金、員工紅利及部份人員配車等，依其貢獻、資歷、經營績效及所承擔的責任，並參考同業水準釐定。

三、 公司治理運作情形

(一) 董事會運作情形

102 年度董事會開會 5 次，董事出席情形如下：

職 稱	姓 名	實 際 出席次數	委 託 出席次數	實 際 出 席 率 (%)	備 註
董事長	蔡茂禎	5	0	100	
董事	福村建設(股)公司 代表人：林兆鏞	4	1	80	
董事	高繼祖	5	0	100	
董事	正文科技(股)公司 代表人：廖錫安	4	1	80	
董事	陳進財	3	2	60	
獨立董事	梁修宗	5	0	100	
獨立董事	詹惠芬	5	0	100	
其他應記載事項： 一、 證交法第 14 條之 3 所列事項暨其他經獨立董事反對或保留意見且有紀錄或書面聲明之董事會議決事項：無。 二、 董事對利害關係議案迴避之執行情形：無。 三、 當年度及最近年度加強董事會職能之目標與執行情形評估 本公司成立「經營管理委員會」，統籌公司跨部門資源運用及凝聚共識，管理階層採合議制方式進行公司重大營運及管理決策之議決，瞭解公司資金運作、業務狀況和重大資本支出，提出改善和建議，經由執行力的發揮，創造高效能的跨功能工作團隊，俾利於營運之整合及效率、效能之提昇，協助董事會執行其職責及健全監督功能，並強化管理機能。					

(二) 審計委員會運作情形：本公司並未設置審計委員會，故不適用。

(三) 監察人參與董事會運作情形

102 年度董事會開會 5 次，監察人列席情形如下：

職 稱	姓 名	實際列席次數	實際列席率(%)	備 註
監察人	洪振攀	5	100	
監察人	仕野(股)公司 代表人:黃仁虎	5	100	
監察人	程世芳	4	80	
其他應記載事項： 一、 監察人之組成及職責 (一) 監察人與公司員工及股東之溝通情形：監察人認為必要時，得與公司管理階層連繫後辦理。 (二) 監察人與內部稽核主管及會計師之溝通情形 1. 稽核主管於稽核項目完成之次月向監察人提交稽核報告，監察人並無反對意見。 2. 稽核主管列席公司定期性董事會，並做稽核業務報告，監察人並無反對意見。 3. 監察人認為有必要時得與會計師連繫，進行財務狀況溝通。 二、 監察人列席董事會如有陳述意見，應敘明董事會日期、期別、議案內容、董事會決議結果以及公司對監察人陳述意見之處理：無。				

(四) 公司治理運作情形及其與上市上櫃公司治理實務守則差異情形及原因

項目	運作情形	與上市上櫃公司治理實務守則差異情形及原因
一、公司股權結構及股東權益 (一)公司處理股東建議或糾紛等問題之方式 (二)公司掌握實際控制公司之主要股東及主要股東之最終控制者名單之情形 (三)公司建立與關係企業風險控管機制及防火牆之方式	本公司設有發言人、代理發言人、股務及專人負責處理相關事宜，並於公司網站建置股東問題回答功能，以妥善處理股東建、疑義及糾紛事項。 本公司定期依據股務代理於公司辦理停止過戶日時，所提供之股東名冊掌握實際控制公司之主要股東及主要股東之最終控制者名單；並依規定定期揭露持股超過10%之股東有關質押、股權增減變動等情形。 本公司與關係企業間之人員、資產及財務之管理權責係明確化，並確實辦理風險評估及建立適當之防火牆。就與關係企業間之業務往來，則本於公平合理之原則，並遵循相關內部控制等管理辦法處理。另外就董事、經理人之競業行為則依法提請股東會、董事會決議通過解除競業禁止行為。	無重大差異
二、董事會之組成及職責 (一)公司設置獨立董事之情形	本公司於97年6月13日股東常會，依公司章程及證交法規定選任設置二席獨立董事「梁修宗先生及詹惠芬小姐」。	無重大差異

項目	運作情形	與上市上櫃公司治理實務守則差異情形及原因
(二)定期評估簽證會計師獨立性之情形	本公司每年依證券交易法第14-3條規定，審核及評估簽證會計師之專業性、獨立性及報酬，對於委辦事項與其本身有直接或間接利害關係者已予迴避，充分堅守公正、嚴謹及誠實超然獨立之精神。	
三、建立與利害關係人溝通管道之情形	本公司視不同狀況能有與公司溝通之管道，責成包括設有發言人、代理發言人、股務及專人與利害關係人溝通，並於公司網站上設有發言人(代理發言人)及相關業務部門之聯絡資訊。	無重大差異
四、資訊公開 (一)公司架設網站，揭露財務業務及公司治理資訊之情形 (二)公司採行其他資訊揭露之方式(如架設英文網站、指定專人負責公司資訊之蒐集及揭露、落實發言人制度、法人說明會過程放置公司網站等)	本公司已架設中英文公司企業網站，其中於投資人關係項下揭露相關財務業務及公司治理資訊，另有關產品業務資訊則可參考企業網站其他揭露資訊。 本公司已架設中英文投資人關係網站，並指定專人負責即時更新公司網站資訊之蒐集及揭露內容，及設有發言人電子信箱由專人負責處理，落實發言人制度，確保可能影響股東及利害關係人決策資訊，即時允當揭露。	無重大差異
五、公司設置提名、薪酬或其他各類功能性委員會之運作情形	目前設有「經營管理委員會」，由「管理階層」(其中有2席董事成員)以「當責」之理念及價值觀，採合議制方式進行公司重大營運及管理決策之議決，提升執行力及領導力，創造高效能的跨功能工作團隊，協助董事會執行其職責及對董事會負責；另設置薪酬委員會，由本公司董事擔任委員會委員。薪酬委員會之職責為訂定並定期檢討董事、監察人及經理人績效評估與薪資報酬之政策、制度、標準與結構以及定期評估並訂定董事、監察人及經理人之薪資報酬。	無重大差異
六、公司如依據「上市上櫃公司治理實務守則」訂有公司治理實務守則者，請敘明其運作與所訂公司治理實務守則之差異情形：	已於94年度起制定該辦法，並隨時注意時勢法令變化，加強其組織架構，且本公司相關運作皆依相關重要規章進行，故並無重大差異。	
七、其他有助於瞭解公司治理運作情形之重要資訊(如員工權益、僱員關懷、投資者關係、供應商關係、利害關係人之權利、董事及監察人進修之情形、風險管理政策及風險衡量標準之執行情形、客戶政策之執行情形、公司為董事及監察人購買責任保險之情形等)：詳下第(九)點說明(第27頁)。		
八、如有公司治理自評報告或委託其他專業機構之公司治理評鑑報告者，應敘明其自評(或委外評鑑)結果、主要缺失(或建議)事項及改善情形：不適用。		

(五) 薪酬委員會之組成、職責及運作情形

1. 薪資報酬委員會成員資料

身份別 (註 1)	姓名	是否具有五年以上工作經驗 及下列專業資格			符合獨立性情形								兼任 其他 公發 薪報 委 員 數	別是 股 票 證 處 司 會 使 第 一 條 之 董 事 或 營 業 公 司 行 使 第 六 條 之 職 權 辦 法 成 員 身 分 別 是 否 符 合 上 述 條 件
		商 務 、 法 務 、 財 務 、 會 計 或 公 司 業 務 所 需 相 關 科 系 之 公 立 大 專 校 講 師 以 上	法 官 、 檢 察 官 、 律 師 、 會 計 師 或 其 他 與 公 司 業 務 所 需 之 國 家 考 試 及 領 有 專 門 之 技 術 人 員	具 有 商 務 、 法 務 、 財 務 、 會 計 或 公 司 業 務 所 需 之 工 作 經 驗	1	2	3	4	5	6	7	8		
獨立 董事	詹惠芬		✓	✓	✓		✓	✓	✓	✓	✓	✓	1	-
獨立 董事	梁修宗			✓	✓		✓	✓	✓	✓	✓	✓	1	-
董事	陳進財 (註 2)			✓	✓		✓	✓	✓	✓	✓	✓	2	是

註 1：各成員於選任前二年及任職期間符合下述各條件者，請於各條件代號下方空格中打“✓”。

- (1) 非為公司或其關係企業之受僱人。
- (2) 非公司或其關係企業之董事、監察人。但如為公司或其母公司、公司直接及間接持有表決權之股份超過百分之五十之子公司之獨立董事者，不在此限。
- (3) 非本人及其配偶、未成年子女或以他人名義持有公司已發行股份總額百分之一以上或持股前十名之自然人股東。
- (4) 非前三款所列人員之配偶、二親等以內親屬或三親等以內直系血親。
- (5) 非直接持有公司已發行股份總額百分之五以上法人股東之董事、監察人或受僱人，或持股前五名法人股東之董事、監察人或受僱人。
- (6) 非與公司有財務或業務往來之特定公司或機構之董事（理事）、監察人（監事）、經理人或持股百分之五以上股東。
- (7) 非為公司或其關係企業提供商務、法務、財務、會計等服務或諮詢之專業人士、獨資、合夥、公司或機構之企業主、合夥人、董事（理事）、監察人（監事）、經理人及其配偶。
- (8) 未有公司法第 30 條各款情事之一。

註 2：陳進財董事任期至 103.03.19。

2. 薪資報酬委員會運作情形資訊

本公司之薪資報酬委員會委員計3人，本屆委員任期自101年6月6日至103年6月5日，102年度薪資報酬委員會開會2次(A)，委員資格及出席情形如下：

職稱	姓名	實際出席次數(B)	委託出席次數	實際出席率(%) (B/A) (註1)	備註
召集人	詹惠芬	2	2	100	
委員	梁修宗	2	2	100	
委員	陳進財	0	0	0	任期至 103.03.19
其他應記載事項： 一、董事會不採納或修正薪資報酬委員會之建議之情形：無。 二、薪資報酬委員會之議決事項，成員有反對或保留意見之情形：無。					

註1：年度終了日前有薪資報酬委員會成員改選或離職者，實際出席率(%)則以其在職期間薪資報酬委員會開會次數及其實際出席次數計算之。

(六) 履行社會責任情形

項 目	運 作 情 形	與上市上櫃公司 企業社會責任實務守則 差異情形及原因
一、落實推動公司治理 (一)公司訂定企業社會責任政策或制度，以及檢討實施成效之情形。 (二)公司設置推動企業社會責任專(兼)職單位之運作情形。 (三)公司定期舉辦董事、監察人與員工之企業倫理教育訓練及宣導事項，並將其與員工績效考核系統結合，設立明確有效之獎勵及懲戒制度之情形。	本公司尚未訂定企業社會責任政策或制度，其政策或制度是否建置，研議中。 目前由財務中心、管理運籌中心、工安衛中心及法務部負責推動企業社會責任之兼職單位，以落實公司治理、發展永續環境、維護社會公義、加強企業社會責任資訊揭露。 定期舉辦教育訓練課程及宣導事項，並依據相關內控辦法，結合營運參與程度及貢獻之價值，並與員工績效考核系統連結，確實執行獎罰制度。	無重大差異

項 目	運 作 情 形	與上市上櫃公司 企業社會責任實務守則 差異情形及原因
<p>二、發展永續環境</p> <p>(一)公司致力於提升各項資源之利用效率，並使用對環境負荷衝擊低之再生物料之情形。</p> <p>(二)公司依其產業特性建立合適之環境管理制度之情形。</p> <p>(三)設立環境管理專責單位或人員，以維護環境之情形。</p> <p>(四)公司注意氣候變遷對營運活動之影響，制定公司節能減碳及溫室氣體減量策略之情形。</p>	<p>致力於源頭改善及各項資源之回收再利用率，如 RTO 廢氣燃燒設備可將熱能回收再生利用及去除有機廢氣之高效率節能環保裝置，解決空氣污染問題及節省燃油成本。</p> <ul style="list-style-type: none"> ● 已訂定完整書面環保政策、並通過 ISO14000 之認證，並遵循歐盟 RoHS(危害物質禁用指令)之規定。 ● 所有廠區均已取得環境管理系統 (ISO14001：2004)、職業安全衛生管理系統(OHSAS：2007)及危害物質流程管理系統 (IECQ 的 QC08000) 認證，持續進行環境安全衛生管理，並遵行各項相關環保法規。 ● 廢棄物管理先由製程減廢，再由廢棄物分類及回收，挑選合格之清除處理廠商，合格證照、流向管制，確認廢棄物皆為合法妥善處理。 <p>本公司工安衛中心為獨立單位，直接隸屬總經理，並責成配置專任人員，主管及其所屬人員共計 9 人，專責處理及維護環境管理。</p> <p>採用碳足跡的概念，個人從日常生活開始做起(推行冷氣控溫不外洩、隨手關燈拔插頭、節能省水更省錢、綠色採購看標章、選車用車助減碳、每週一天不開車、鐵馬步行兼保健、多吃蔬食少吃肉、自備杯筷帕與袋、惜用資源顧地球等)，本公司自多年前起即堅持綠色採購原則及製造綠色產品(考量產品生命週期對環境的各種衝擊，從原料取得至產品使用後之廢棄，選擇用心照顧環境的供應商)，使其企業成為綠色供應鏈之要角，減少過度使用能資源、減少二氧化碳排放量，讓全球暖化導致氣候變遷的機率降低，自小地方做起，引領改變生活形態，邁向「節能新生活」，達成溫室效應之平衡。</p>	<p>無重大差異</p>
<p>三、維護社會公益</p>		

項 目	運 作 情 形	與上市上櫃公司 企業社會責任實務守則 差異情形及原因
(一)公司遵守相關勞動法規，保障員工之合法權益，建立適當之管理方法與程序之情形。	公司依據勞動基準法及相關法令訂定員工工作守則。 為協調勞資關係，依勞資會議實施辦法定期或不定期舉辦勞資會議。	無重大差異
<p>(二)公司提供員工安全與健康之工作環境，並對員工定期實施安全與健康教育之情形。</p> <p>(三)公司制定並公開其消費者權益政策，以及對其產品與服務提供透明且有效之消費者申訴程序之情形。</p> <p>(四)公司與供應商合作，共同致力提升企業社會責任之情形。</p> <p>(五)公司藉由商業活動、實物捐贈、企業志工服務或其他免費專業服務，參與社區發展及慈善公益團體相關活動之情形。</p>	<p>設置工安衛中心，制定員工安全衛生工作守則、職業安全衛生管理計劃，強化自主檢查及環境管理，定期安排作業人員接受內外部訓練、年度體檢、消防管理、作業環測等作業，依照廠內環安規定，提升廠內環境安全衛生績效，並藉由持續的教育訓練與宣導，養成員工緊急應變能力及正確安全觀念，加強員工認知能力，降低不安全行為造成意外事故的發生。</p> <p>本公司將「客戶導向」視為經營理念，為了達成目標，除重視產品品質、積極處理客訴外，並提供售後服務，以滿足客戶需求。</p> <p>落實產品碳足跡自願減碳之精神，於多年前即持續推動品質暨環境物質管理系統，與供應商進行相關認證文件及調查，瞭解其推行狀況及計劃執行情形，以積極拓展市場之必備重要認證申請，共同提升企業層次。</p> <p>每年不定期捐款給慈善、教育等機構，並不定期捐款家扶基金會。 召集同仁每月固定捐助家扶基金會。 為促進材料相關產業之研發及培養材料專業人才，與多間學校建教合作，提升學生從事相關產業之技能，鼓勵學術研究及增加徵才管道。</p>	無重大差異
<p>四、加強資訊揭露</p> <p>(一)公司揭露具攸關性及可靠性之企業社會責任相關資訊之方式。</p> <p>(二)公司編製企業社會責任報告書，揭露推動企業社會責任之情形。</p>	<p>目前暫無實施，未來將視實務需求揭露。</p> <p>目前尚未編製，未來將視實務需求編製。</p>	無重大差異
<p>五、公司如依據「上市上櫃公司企業社會責任實務守則」訂有本身之企業社會責任守則者，請敘明其運作與所訂守則之差異情形： 本公司目前暫無訂定「企業社會責任守則」，惟本公司朝向履行企業社會責任方向努力，未來將視實務情形研擬是否制定該守則或其相關規章。</p>		
<p>六、其他有助於瞭解企業社會責任運作情形之重要資訊(如公司對環保、社區參與、社會貢獻、社會服務、社會公益、消費者權益、人權、安全衛生與其他社會責任活動所採行之制度與措施及履行情形)： 企業社會責任(簡稱CSR)，是一種經濟責任、法律責任和道德責任的混合體，本公司本著誠信</p>		

項 目	運 作 情 形	與上市上櫃公司 企業社會責任實務守則 差異情形及原因																
<p>經營管理原則，由小處著手開始做起，保護環境生態、尊重人權與員工權利、提升各項財務資訊揭露及透明化、加強利害關係人之關係、保護消費者權益、維護各項公平競爭及加強反賄賂和防止貪腐行為，其他詳下第(九)點說明(第27頁)。</p>																		
<p>七、公司產品或企業社會責任報告書如有通過相關驗證機構之查證標準，應加以敘明：</p>																		
<table border="1" data-bbox="671 524 1230 824"> <thead> <tr> <th data-bbox="671 524 1010 562">認證結果</th> <th data-bbox="1010 524 1230 562">取得日期</th> </tr> </thead> <tbody> <tr> <td data-bbox="671 562 1010 600">ISO 14001</td> <td data-bbox="1010 562 1230 600">2012年03月</td> </tr> <tr> <td data-bbox="671 600 1010 638">OHSAS 18001</td> <td data-bbox="1010 600 1230 638">2012年03月</td> </tr> <tr> <td data-bbox="671 638 1010 676">ISO / TS16949</td> <td data-bbox="1010 638 1230 676">2012年04月</td> </tr> <tr> <td data-bbox="671 676 1010 714">IECQ QC080000</td> <td data-bbox="1010 676 1230 714">2011年11月</td> </tr> <tr> <td data-bbox="671 714 1010 752">Sony Green Book</td> <td data-bbox="1010 714 1230 752">2010年05月</td> </tr> <tr> <td data-bbox="671 752 1010 790">UL</td> <td data-bbox="1010 752 1230 790">2010年05月</td> </tr> <tr> <td data-bbox="671 790 1010 824">CCL碳足跡</td> <td data-bbox="1010 790 1230 824">2011年03月</td> </tr> </tbody> </table>			認證結果	取得日期	ISO 14001	2012年03月	OHSAS 18001	2012年03月	ISO / TS16949	2012年04月	IECQ QC080000	2011年11月	Sony Green Book	2010年05月	UL	2010年05月	CCL碳足跡	2011年03月
認證結果	取得日期																	
ISO 14001	2012年03月																	
OHSAS 18001	2012年03月																	
ISO / TS16949	2012年04月																	
IECQ QC080000	2011年11月																	
Sony Green Book	2010年05月																	
UL	2010年05月																	
CCL碳足跡	2011年03月																	

(七) 公司履行誠信經營情形及採行措施

項 目	運 作 情 形	與上市上櫃公司 誠信經營守則 差異情形及原因
<p>一、訂定誠信經營政策及方案</p> <p>(一) 公司於規章及對外文件中明示誠信經營之政策，以及董事會與管理階層承諾積極落實之情形。</p> <p>(二) 公司訂定防範不誠信行為方案之情形，以及方案內之作業程序、行為指南及教育訓練等運作情形。</p> <p>(三) 公司訂定防範不誠信行為方案時，對營業範圍內具較高不誠信行為風險之營業活動，採行防範行賄及收</p>	<p>(一) 本公司目前尚未制定「誠信經營守則」，研議中。惟已於94年3月11日訂有「道德行為準則」為導引本公司董事、監察人及經理人(包括總經理及相關等級者、副總經理及相當等級者、協理及相關等級者、財務部門主管、會計部門主管、以及其他有為公司管理事務及簽名權利之人)之行為符合道德標準，並使公司之利害關係人更加了解公司道德標準，以資遵循。</p> <p>(二) 本公司於每位新進同仁加入時，均要求簽署「員工從業行為廉潔公約」，以提醒同仁免於違反誠信行為。員工若有違反之情形，將視情節輕重處以不同程度之處分。</p> <p>(三) 本公司「道德行為準則」明訂，</p>	<p>無重大差異</p>

項 目	運 作 情 形	與上市上櫃公司 誠信經營守則 差異情形及原因
<p>賄、提供非法政治獻金等措施之情形。</p>	<p>董事、監察人或經理人應公平對待公司進(銷)貨客戶、競爭對手及員工，不得透過操縱、隱匿、濫用其基於職務所獲悉之資訊、對重要事項做不實陳述或其他不公平之交易方式而獲取不當利益。如涉及不道德行為，將遭受司法機關或行政機關之訴追或處分。</p>	
<p>二、落實誠信經營</p> <p>(一)公司商業活動應避免與有不誠信行為紀錄者進行交易，並於商業契約中明訂誠信行為條款之情形。</p> <p>(二)公司設置推動企業誠信經營專(兼)職單位之運作情形，以及董事會督導情形。</p> <p>(三)公司制定防止利益衝突政策及提供適當陳述管道運作情形。</p> <p>(四)公司為落實誠信經營所建立之有效會計制度、內部控制制度之運作情形，以及內部稽核人員查核之情形。</p>	<p>(一)本公司於商業契約範本中，明訂廉潔條款，若有違反情形，將以該次契約交易總金額，作為懲罰性違約金。</p> <p>(二)本公司設置稽核室(隸屬董事會)，負責公司內部之各項內控控制之運作。</p> <p>(三)若遇有利益衝突而需迴避之事項，亦當自行迴避，「公司治理實務守則」、「道德行為準則」、「董事會議事規範」等，皆有明確規定。如董事、監察人或經理人有違反時，公司應依據相關規定之懲戒措施處理。</p> <p>(四)本公司設置稽核室(隸屬董事會)，其職掌在於調查、評估內部控制制度之缺失及衡量營運之效率，適時提供改善建議，以確保內部控制制度得以持續有效實施，並協助董事會及管理階層確實履行其責任。</p>	<p>無重大差異</p>
<p>三、公司建立檢舉管道與違反誠信經營規定之懲戒及申訴制度之運作情形。</p>	<p>本公司內部加強宣導道德觀念，並鼓勵員工於發現有違反「道德行為準則」等相關法令規章時，向稽核主管、經理人或其他適當人員呈報。</p>	<p>無重大差異</p>
<p>四、加強資訊揭露</p> <p>(一)公司架設網站，揭</p>	<p>(一)本公司已架設網站，資訊揭露及檢舉管道尚屬暢通。</p>	<p>無重大差異</p>

項 目	運 作 情 形	與上市上櫃公司誠信經營守則差異情形及原因
露誠信經營相關資訊情形。 (二)公司採行其他資訊揭露之方式(如架設英文網站、指定專人負責公司資訊之蒐集及揭露放置公司網站等)。	(二)本公司確保以完整、允當、正確、即時且可理解方式向主管機關或對公眾揭露資訊，可參考公司資訊觀測站及本公司網站。	
五、公司如依據「上市上櫃公司誠信經營守則」訂有本身之誠信經營守則者，請敘明其運作與所訂守則之差異情形：本公司目前尚未制定「誠信經營守則」，研議中，惟已制定「道德行為準則」及相關廉潔公約等，其與「上市上櫃公司誠信經營守則」並無重大差異。		
六、其他有助於瞭解公司誠信經營運作情形之重要資訊(如公司對商業往來廠商宣導公司誠信經營決心、政策及邀請其參與教育訓練、檢討修正公司訂定之誠信經營守則等情形)：本公司秉持誠信正直與客戶協商、履行契約內容，並以公平道德的方式來爭取、協商與履行所有契約。		

(八) 公司治理守則及相關規章之揭露查詢方式

重 要 規 章	揭 露 查 詢 方 式
公司章程 股東會議事規則 董事會選任程序 董事會議事規範 背書保證作業程序 資金貸與他人作業程序 取得或處分資產處理程序 獨立董事之職責範疇規則 關係人交易之管理辦法 公司治理實務守則 內部重大資訊處理程序 道德行為準則	公開資訊觀測站： http://mops.twse.com.tw 「公司治理」專區中查詢 公司網站： http://www.iteq.com.tw 投資人關係／「重要規章」中查詢

(九) 其他足以增進對公司治理運作情形之瞭解的重要資訊

1. 員工權益與僱員關懷

本公司加深瞭解職場的多樣性(文化與性別)，擬定最佳行動計畫，並尊重勞工的集會結社自由與勞資雙方談判的權利，亦成立職工福利委員會，實施退休金制度外，鼓勵員工參與國內外各項訓練課程與技術研討、規劃員工團體保險及安排定期健康檢查，重視勞工關係，

提供平等就業機會，並建立員工溝通管道，鼓勵員工與管理階層直接進行溝通。

2. 投資者關係

本公司設有發言人及代理發言人，並於公司網站建置股東問題回答功能(區分有關業務、財務等投資者信箱及股務代理機構之連絡方式)作為公司對外發表意見或回覆投資者問題之管道，若有需要隨時皆可藉由電話、E-mail 聯絡。

3. 供應商關係

落實產品碳足跡自願減碳之精神，於多年前即持續推動品質暨環境物質管理系統，與供應商建立良好溝通管道，進行相關認證文件及調查，瞭解其推行狀況及計劃執行情形，並將責任向上、下兩端延伸，要求供應商供貨品質需符合綠色環保法規及國際相關規範，積極拓展市場之必備重要認證申請，共同提升企業層次。

4. 利害關係人之權利

公司訂有「關係人交易管理辦法」及「內部重大資訊處理程序」，加強內控之嚴謹性，本公司董事、監察人、經理人及受僱人或因身分、職業或控制關係獲悉本公司內部重大資訊，均以善良管理人踐行忠實與注意義務，以高度自律及審慎態度，本誠實信用原則執行業務，嚴格遵守相關主管機關對於該重大資訊之處理、揭露與保密等相關規定，並落實發言人制度及設置處理內部重大資訊專責單位專責人員管理，以致力於改善利害關係人之關係，股東對公司營運績效有優先表示意見的權利外，並尊重及儘量滿足所有利害關係人(股東、員工、顧客、供應商、社區)的要求。

5. 董事及監察人進修之情形(102年度)

職稱	姓名	進修日期	主辦單位	課程名稱	進修時數
董事	福村建設(股)公司 代表人：林兆鏞	102/11/11	社團法人中華公司治理協會	公司董監事及經理人之商業判斷VS.證券詐欺、資訊不實與掏空資產	3
董事	高繼祖	102/11/11	社團法人中華公司治理協會	公司董監事及經理人之商業判斷VS.證券詐欺、資訊不實與掏空資產	3
董事	陳進財	102/10/03	社團法人中華公司治理協會	企業如何強化組織執行能力	3
董事	正文科技(股)公司 代表人：廖錫安	102/11/11	社團法人中華公司治理協會	公司董監事及經理人之商業判斷VS.證券詐欺、資訊不實與掏空資產	3
獨立董事	梁修宗	102/11/11	社團法人中華公司治理協會	公司董監事及經理人之商業判斷VS.證券詐欺、資訊不實與掏空資產	3
獨立董事	詹惠芬	102/11/11	社團法人中華公司治理協會	公司董監事及經理人之商業判斷VS.證券詐欺、資訊不實與掏空資產	3
監察人	仕野(股)公司 代表人：黃仁虎	102/08/08	社團法人中華公司治理協會	證券交易法下公司與董監事之義務與責任	3

職稱	姓名	進修日期	主辦單位	課程名稱	進修時數
監察人	洪振攀	102/11/08	社團法人中華公司治理協會	我國內線交易最新實務發展與企業防制因應之道	3
		102/11/11	社團法人中華公司治理協會	證券交易法下公司與董監之義務與責任	3
監察人	程世芳	102/11/11	社團法人中華公司治理協會	公司董監事及經理人之商業判斷VS.證券詐欺、資訊不實與掏空資產	3

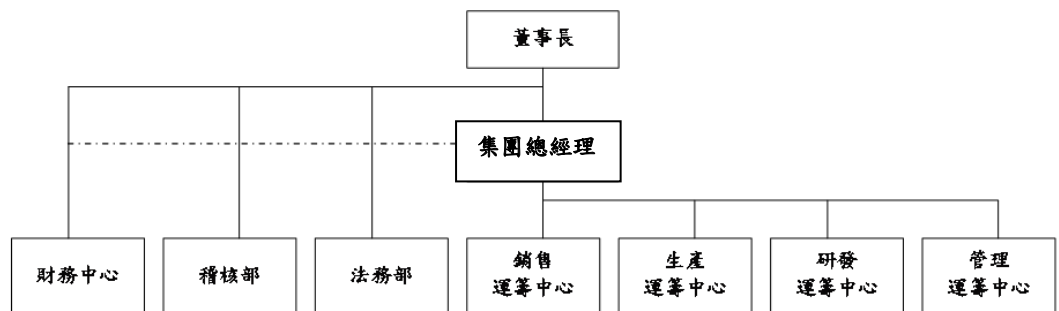
註：以上皆符合「上市上櫃公司董事、監察人進修推行要點」所規定之進修時數、進修範圍、進修體系、進修之安排與資訊揭露。

6. 風險管理政策及風險衡量標準之執行情形

(1) 風險管理政策

藉由國內外風險評估之專業技術與觀念，積極的執行風險預防與損失控制，以有效的風險管理制度及全體同仁全員參與教育訓練，持續改善，以達零風險為最終目標，其他詳細資料，請參閱「財務狀況及經營結果之檢討分析與風險事項」章節中的「風險事項」(第75頁)。

(2) 風險管理之組織架構



為使公司有效推動風險管理，依各部門之性質，定期及不定期開會，每星期召開主管會議及每月及每季的經營檢討會議，進行風險評估、預防及損失控制等分析，並將分析所得設定目標、標的，提列改善方案，由最高主管審核後，送交各單位執行管理審查，並定期追蹤方案執行進度狀況，定期向董事會報告執行進度。

風險管理之執行單位權責分述如下：

單位	權責
集團總經理	公司短、中、長期發展策略、專案、企劃及經營分析。
銷售運籌中心	負責行銷策略、客戶服務及產品推廣，並隨時掌握市場趨勢，提供市場及技術情報，做為未來研擬新產品開發及經營策略研擬之參考，以降低業務營運風險。
生產運籌中心	統籌產品製造及生產排程規劃控管、物料供需規劃，以確認產品提供之穩定性。
研發運籌中心	負責確認產品品質及新產品、材料之研發。
管理運籌中心	統籌原物料及生產設備之採購、進出口保稅業務及綜理公司人事、行政等，及負責網路規劃，營運與維護網路品質，以降低網路營運風險。

單位	權責
稽核部	負責內部控制制度之修定與推廣及加強自檢功能，以強化內部控制之功能。
財務中心	負責財務調度及運用，集團授信風險控管、新投資案的評估及策略規劃，並建立避險機制，以降低財務風險。
法務部	遵循政府法令規定、負責法律風險管理，並處理契約與訴訟爭議，以降低法律風險。

7. 客戶政策之執行情形

與客戶維持穩定良好關係，瞭解客戶需求、依其需求調整相關作業標準，並配合客戶的持續稽核及改善，確保滿足客戶需求，以創造公司利潤及達到雙贏目標。

8. 公司為董事及監察人購買責任保險之情形

投保對象	保險公司	投保金額(註)	投保起迄期間
全體董事及監察人	富邦產物保險(股)公司	美金1,500萬元	101年12月31日~102年12月31日

註：每一賠償請求及全年累計總額。

9. 經理人參與公司治理有關之進修與訓練(102年)

職稱	姓名	進修日期	主辦單位	課程名稱	進修時數
副董事長	高繼祖	102/11/11	社團法人中華公司治理協會	公司董監事及經理人之商業判斷VS.證券詐欺、資訊不實與掏空資產	3
財會主管 (副總經理)	蔡馨晔	102/09/25	財團法人中華民國會計研究發展基金會	企業如何作好「溝通」強化企業社會責任	3
		102/12/11	財團法人中華民國會計研究發展基金會	最新國際多角貿易會計與稅務實務	4
		102/12/13	財團法人中華民國會計研究發展基金會	企業如何運用「庫藏股」規劃財務-策略與實務	3
		102/12/13	財團法人中華民國會計研究發展基金會	國際財務報導準則(IFRS)解析 2013-第十一單元:國際財務報導準則第13號「公允價值衡量」解析	3
稽核主管	傅從芳	102/09/06	中華民國內部稽核協會	生產作業循環稽核實務	6
		102/09/12	中華民國內部稽核協會	內部稽核實務基礎班(三)	6

10. 落實稽核及自檢作業

本公司遵循法令建立完整的內部控制制度並已有效執行，稽核室依據內部稽核作業標準，執行並衡量現行控制制度、程序之有效性及遵循程度，其範圍包含公司及各子公司的相關作業；而公司各單位亦落實善良管理責任及定期辦理自行檢查及改善作業。稽核作業係以董事會通過的稽核計畫執行，另視需要執行專案稽核；綜合計劃

性及專案性稽核的執行結果，提供管理階層內部控制的運作狀況，並及時提供管理階層瞭解已存在的缺失或潛在的風險，以提昇公司的企業競爭力，確保內部控制制度得以持續有效的實施，以及作為檢討和修正內部控制制度之依據。

(十) 內部控制制度執行狀況

1. 內部控制制度聲明書：詳附錄一(第 84 頁)。
2. 委託會計師專案審查內部控制制度者，應揭露會計師審查報告：無。

(十一) 最近年度及截至年報刊印日止公司及其內部人員依法被處罰、公司對其內部人員違反內部控制制度規定之處罰、主要缺失與改善情形：無。

(十二) 最近年度及截至年報刊印日止，股東會及董事會之重要決議事項

重要決議日期	名稱	重要決議內容	執行情形
102.03.22	董事會	<ol style="list-style-type: none"> 1. 通過 101 年度財務報表及合併報表案。 2. 通過 101 年度內部控制聲明書案。 3. 通過第二屆「薪資報酬委員會」第二次會議議事錄。 4. 通過本公司 101 年度盈餘分配案。 5. 通過截至 102 年 2 月底集團背書保證、資金貸與情形。 6. 通過從事衍生性金融商品交易狀況報告案。 7. 通過本公司「背書保證作業程序」、「資金貸與他人作業程序」部份條文修訂案。 8. 通過委任勤業眾信聯合會計師事務所查核聯茂集團民國 102 年度財務報表等服務。 9. 通過 102 年度董監責任保險案。 10. 通過各家銀行申請授信額度案。 11. 通過召開 102 年股東常會時間、地點及召集事由案。 	遵循決議結果；餘待股東會決議通過後確實執行。
102.05.03	董事會	<ol style="list-style-type: none"> 1. 通過截至 102 年 3 月底集團背書保證、資金貸與情形案。 2. 通過從事衍生性金融商品較易狀況報告案。 3. 通過各家銀行申請授信額度案。 4. 通過本公司「董事會議事規範」部分條文修訂案。 5. 通過公司章程部分條文修訂案。 6. 通過預定簽署集團下腳料長期合作契約案。 7. 通過本公司「買回股份轉讓員工辦法」部分條文修訂案。 8. 通過本公司庫藏股以低於實際平均買回價格轉讓予員工案。 9. 通過本公司 101 年度營業報告書案。 10. 通過增列 102 年股東常會召集事由案。 	遵循決議結果；餘待股東會決議通過後確實執行。

重要決議日期	名稱	重要決議內容	執行情形
		11. 通過茂成廠搬遷案。	
102.06.14	股東會	<ol style="list-style-type: none"> 102年起，改採月國際財務報導則(簡稱IFRSs)，對102年1月1日開帳日未分配盈餘及特別盈餘公積影響數報告。 101年度決算表冊報告。 修訂本公司「買回股份轉讓員工辦法」部分條文修訂案報告。 通過承認101年度營業報告書及財務報表。 通過承認101年度盈餘分配案。 通過修訂公司章程部份條文修訂案。 通過修訂本公司「背書保證作業程序」部份條文修訂案。 通過修訂本公司「資金貸與他人作業程序」部份條文修訂案。 庫藏股以低於實際平均買回價格轉讓員工案。 	遵循決議結果。
102.06.14	董事會	<ol style="list-style-type: none"> 報告大陸子公司無錫廠盈餘匯出案。 通過102年配息基準日等相關事宜。 	遵循決議結果；訂102年7月7日為配息基準日，102年7月19日為現金發放日。
102.08.07	董事會	<ol style="list-style-type: none"> 通過截至102年6月底集團背書保證、資金貸與情形案。 通過簽署超過一年以上期間之契約案。 通過各家銀行申請授信額度案。 通過102年度各廠資本支出增提案。 通過人事案。 通過廣州廠廠房主體回購案。 	遵循決議結果。
102.11.11	董事會	<ol style="list-style-type: none"> 通過人事案。 通過截至102年9月底集團背書保證、資金貸與情形案。 從事衍生性金融商品交易狀況報告案。 通過103年度稽核計劃案。 通過各家銀行申請授信額度案 通過102年度各廠資本支出增提案。 通過103年度各廠資本支出預算案。 	遵循決議結果。
103.01.28	董事會	<ol style="list-style-type: none"> 通過聯茂集團103年度營運計劃預算案。 通過第二屆「薪資報酬委員會」第四次會議議事錄。 通過辦理100年度第8次買回股份轉讓予員工相關事宜案。 	遵循決議結果；訂員工轉讓價格為新台幣22.9元通過。

重要決議日期	名稱	重要決議內容	執行情形
103.03.27	董事會	1. 通過 102 年度財務報表及合併財務報表案。 2. 通過 102 年度內部控制聲明書。 3. 通過第二屆「薪資報酬委員會」第五次會議議事錄。 4. 通過本公司 102 年度盈餘分配案。 5. 通過截至 103 年 2 月底集團背書保證、資金貸與情形。 6. 從事衍生性金融商品交易狀況報告案。 7. 通過委任勤業眾信聯合會計師事務所查核聯茂集團民國 103 年度財務報表等服務。 8. 通過 103 年度董監責任保險案。 9. 通過各家銀行申請授信額度案。 10. 通過召開 103 年股東常會時間、地點及召集事由案。	遵循決議結果；餘待股東會決議通過後確實執行。
103.05.06	董事會	1. 通過截至 103 年 3 月底集團背書保證、資金貸與情形。 2. 通過修訂本公司「取得或處分資產處理程序」部份條文修訂案。 3. 通過各家銀行申請授信額度案。 4. 通過本公司 102 年度營業報告書案。	遵循決議結果；餘待股東會決議通過後確實執行。

(十三) 最近年度及截至年報刊印日止董事或監察人對董事會通過重要決議有不同意見且有紀錄或書面聲明者，其主要內容：無。

(十四) 最近年度及截至年報刊印日止，與財務報告有關人士(包括董事長、總經理、會計主管及內部稽核主管等)辭職解任情形之彙總：無。

四、會計師公費資訊

會計師事務所名稱	會計師姓名		查核期間	備註
勤業眾信聯合會計師事務所	陳麗琦	黃瑞展	102/01/01~102/12/31	

金額單位：新台幣仟元

金額級距	公費項目	審計公費	非審計公費	合計
1	低於 2,000 仟元			
2	2,000 仟元(含)~ 4,000 仟元			
3	4,000 仟元(含)~ 6,000 仟元	V		V
4	6,000 仟元(含)~ 8,000 仟元			
5	8,000 仟元(含)~10,000 仟元			
6	10,000 仟元(含)以上			

註 1：本公司並無公開發行公司年報應行記載事項準則第 10 條第四款下列所述之情事：

- (1) 更換會計師事務所且更換年度所支付之審計公費較更換前一年度之審計公費減少者，應揭露審計公費減少金額、比例及原因。
- (2) 審計公費較前一年度減少達百分之十五以上者，應揭露審計公費減少金額、比例及原因。

五、 更換會計師資訊：無。

六、 公司之董事長、總經理、負責財務或會計事務之經理人，最近一年內曾任職於簽證會計師所屬事務所或其關係企業資訊：無。

七、 董事、監察人、經理人及持股比例超過百分之十之股東股權移轉及股權質押變動情形

(一) 董事、監察人、經理人及大股東股權變動情形

單位：股

職 稱	姓 名	102 年度		103 年截至 4 月 20 日止	
		持有股數增 (減)數	質押股數 增(減)數	持有股數增 (減)數	質押股數 增(減)數
董事長	蔡茂禎	0	0	0	0
副董事長	高繼祖	114,000	0	0	0
董事	福村建設(股)公司	1,323,000	0	932,000	0
	代表人：林兆鏞	39,000	0	0	0
董事	正文科技(股)公司	0	0	0	0
董事	陳進財	0	0	0	0
獨立董事	梁修宗	0	0	0	0
獨立董事	詹惠芬	(15,000)	0	(22,000)	0
監察人	洪振攀	0	0	0	0
監察人	仕野(股)公司	0	0	0	0
	代表人：黃仁虎	0	0	0	0
監察人	程世芳	0	0	0	0
總經理	黃睿燦	21,000	0	0	0
副總經理 (財會主管)	蔡馨曄	39,000	(102,000)	0	0
副總經理	林其安(註 1)	0	0	0	0
副總經理	林夢榕(註 2)	0	0	0	0

職 稱	姓 名	102 年度		103 年截至 4 月 20 日止	
		持有股數增 (減)數	質押股數 增(減)數	持有股數增 (減)數	質押股數 增(減)數
副總經理	方業緯(註 3)	0	0	0	0
副總經理	祝維光(註 3)	0	0	0	0
副總經理	陳政心(註 3)	0	0	0	0
副總經理	蔡茂松(註 3)	0	0	0	0

註1：林其安於102年08月01日就任。

註2：林夢榕於102年11月01日就任。

註3：方業緯、祝維光、陳政心、蔡茂松皆於103年01月06日就任。

(二) 股權移轉資訊：無。

(三) 股權質押資訊：無。

八、 持股比例占前十大股東間互為關係人資訊

資料日期：103年4月20日

序號	姓名	本人持有股份		配偶、未成年子女持有股份		利用他人名義合計持有股份		前十大股東相互間具有財務會計準則公報第六號關係人或為配偶、二親等以內之親屬關係者，其名稱或姓名及關係。		備註
		股數	持股比例(%)	股數	持股比例(%)	股數	持股比例(%)	名稱(或姓名)	關係	
1	福村建設(股)公司 負責人：蔡茂禎	30,212,038	9.09	不適用	不適用	不適用	不適用	蔡茂禎	註	
	代表人：林兆鏞	176,402	0.05	0	0	0	0			
2	穩懋半導體(股)公司	16,687,700	5.02	不適用	不適用	不適用	不適用	無	無	
	負責人：陳進財	2,255,000	0.68	0	0	0	0	無	無	
3	富邦人壽保險(股)公司	16,150,973	4.86	不適用	不適用	不適用	不適用	無	無	
4	天騰工業(股)公司	15,804,507	4.76	不適用	不適用	不適用	不適用	蔡茂禎	註	
	負責人：蔡茂禎	7,517,837	2.26	0	0	0	0			
5	美磊科技(股)公司	15,779,500	4.75	不適用	不適用	不適用	不適用	蔡茂禎	註	
	負責人：蔡茂禎	7,517,837	2.26	0	0	0	0			
6	正文投資(股)公司	9,371,279	2.82	不適用	不適用	不適用	不適用	無	無	
	負責人：陳鴻文	639,909	0.19	0	0	0	0	無	無	
7	國泰人壽保險(股)公司	8,887,000	2.67	不適用	不適用	不適用	不適用	無	無	
8	蔡茂禎	7,517,837	2.26	0	0	0	0	福村、美磊及天騰公司	註	
9	匯豐(台灣)商業銀行(股)公司受託保管戶	5,299,470	1.59	不適用	不適用	不適用	不適用	無	無	
10	日電貿(股)公司	5,210,457	1.57	不適用	不適用	不適用	不適用	無	無	
	負責人：黃仁虎	0	0.00	0	0	0	0	無	無	

註：該公司之董事長為本公司董事長蔡茂禎先生。

九、公司、公司之董事、監察人、經理人及公司直接或間接控制之事業對同一轉投資事業之持股數及綜合持股比例

103年3月31日 單位：仟股、%

轉投資事業	本公司投資 (1)		董事、監察人、 經理人及直接或間接 控制事業之投資 (2)		綜合投資 (1)+(2)	
	股數	持股比例 (%)	股數	持股比例 (%)	股數	持股比例 (%)
邦茂投資股份有限公司(註)	37,000	100	0	0	37,000	100
ITEQ International Ltd.(註)	18,500	100	0	0	18,500	100
ITEQ Holding Ltd.(開曼)	18,500	100	0	0	18,500	100
Ever Smart International Corporation Ltd.	10,750	100	0	0	10,750	100
ITEQ Technology Co., Ltd.	12,900	100	0	0	12,900	100
International Partners Ltd.	500	100	0	0	500	100
Inspire Investments Ltd.	1,000	100	0	0	1,000	100
Eagle Great Investments Ltd.	8,499	100	0	0	8,499	100
Shining Era	3,000	100	0	0	3,000	100
ITEQ(Hong Kong)	24,200	100	0	0	24,200	100
Mega Crown Holdings Ltd.	300	100	0	0	300	100
東莞聯茂電子科技有限公司	—	100	—	0	—	100
聯茂(無錫)電子科技有限公司	—	100	—	0	—	100
茂成電子科技(東莞)有限公司	—	100	—	0	—	100
廣州聯茂電子科技有限公司	—	100	—	0	—	100
聯茂(仙桃)電子科技有限公司	—	100	—	0	—	100

註：以上係本公司長期股權投資。

肆、募資情形

一、資本及股份

(一) 股本來源

1. 股本來源

單位：股／新台幣元；截至 103 年 4 月 20 日止

年月	發行價格(元)	核定股本		實收股本		備註		
		股數(股)	金額(元)	股數(股)	金額(元)	股本來源	以現金以外之財產抵充股款者	其他
86.04	10	50,000,000	500,000,000	22,000,000	220,000,000	設立資本	無	-
86.08	15	50,000,000	500,000,000	32,000,000	320,000,000	現金增資 10,000,000 股	無	註 1
88.04	15	50,000,000	500,000,000	45,000,000	450,000,000	現金增資 13,000,000 股	無	註 2
90.03	現金增資 15 元；盈餘及公積轉增資 10 元	70,000,000	700,000,000	62,450,000	624,500,000	現金增資 10,000,000 股 盈餘及公積轉增資 7,450,000 股	無	註 3
90.09	10	74,000,000	740,000,000	71,144,000	711,440,000	盈餘及公積 8,694,000 股	無	註 4
91.03	10	100,000,000	1,000,000,000	81,144,000	811,440,000	現金增資 10,000,000 股	無	註 5
92.10	10	100,000,000	1,000,000,000	83,578,320	835,783,200	盈餘轉增資 2,434,320 股	無	註 6
93.02	10	125,000,000	1,250,000,000	102,530,572	1,025,305,720	公司債轉換 18,952,252 股	無	-
93.03	18	125,000,000	1,250,000,000	112,530,572	1,125,305,720	現金增資 10,000,000 股	無	註 7
93.04	10	125,000,000	1,250,000,000	112,625,810	1,126,258,100	公司債轉換 95,238 股	無	-
93.09	10	184,000,000	1,840,000,000	126,071,779	1,260,717,790	盈轉 13,445,969 股	無	註 8
93.10	10	184,000,000	1,840,000,000	146,276,224	1,462,762,240	公司債轉換 20,204,445 股	無	-
94.02	10	184,000,000	1,840,000,000	151,796,636	1,517,966,360	公司債轉換 5,520,412 股	無	-
94.05	10	184,000,000	1,840,000,000	153,451,599	1,534,515,990	公司債轉換 1,654,963 股	無	-
94.08	10	248,000,000	2,480,000,000	153,521,773	1,535,217,730	公司債轉換 70,174 股	無	-
94.08	14.5	8,000,000	80,000,000	161,521,773	1,615,217,730	現金增資 8,000,000 股	無	註 9
94.10	10	248,000,000	2,480,000,000	182,931,302	1,829,313,020	盈轉 21,409,529 股	無	註 10
94.12	10	248,000,000	2,480,000,000	184,589,862	1,845,898,620	公司債轉換 518,560 股 員工認股權轉換 1,140,000 股	無	-
95.03	10	248,000,000	2,480,000,000	191,465,436	1,914,654,360	公司債轉換 5,895,574 股 員工認股權轉換 980,000 股	無	-
95.05	10	248,000,000	2,480,000,000	193,505,433	1,935,054,330	公司債轉換 1,849,997 股 員工認股權轉換 190,000 股	無	-

年月	發行價格(元)	核定股本		實收股本		備註		
		股數(股)	金額(元)	股數(股)	金額(元)	股本來源	以現金以外之財產抵充股款者	其他
95.09	10	248,000,000	2,480,000,000	221,045,111	2,210,451,110	公司債轉換 5,119,826 股 盈轉 22,419,852 股	無	註 11
95.11	現增 21 元 其他 10 元	300,000,000	3,000,000,000	233,440,989	2,334,409,890	公司債轉換 205,878 股 員工認股權轉換 190,000 股 現金增資 12,000,000 股	無	註 12
96.04	10	300,000,000	3,000,000,000	234,340,989	2,343,409,890	員工認股權轉換 900,000 股	無	-
96.07	10	300,000,000	3,000,000,000	234,580,989	2,345,809,890	員工認股權轉換 240,000 股	無	-
96.10	10	350,000,000	3,500,000,000	274,849,941	2,748,499,410	公司債轉換 4,337,684 股 盈餘轉增資 35,931,268 股	無	註 13
96.12	10	350,000,000	3,500,000,000	275,718,181	2,757,181,810	公司債轉換 48,240 股 員工認股權轉換 820,000 股	無	-
97.02	10	350,000,000	3,500,000,000	272,023,181	2,720,231,810	員工認股權轉換 877,500 股 註銷庫藏股 4,000,000 股	無	-
97.05	10	350,000,000	3,500,000,000	272,258,181	2,722,581,810	員工認股權轉換 235,000 股	無	-
97.10	10	350,000,000	3,500,000,000	294,679,317	2,946,793,170	盈餘轉增資 22,421,136 股	無	註 14
98.04	10	350,000,000	3,500,000,000	286,679,317	2,866,793,170	註銷庫藏股 8,000,000 股	無	-
100.04	10	350,000,000	3,500,000,000	286,678,693	2,866,786,930	註銷庫藏股 624 股	無	-
100.09	10	350,000,000	3,500,000,000	302,877,471	3,028,774,710	盈餘轉增資 16,198,778 股	無	註 15
101.09	10	350,000,000	3,500,000,000	332,365,218	3,323,652,180	盈餘轉增資 29,487,747 股	無	註 16
101.12	10	400,000,000	4,000,000,000	332,365,218	3,323,652,180	核定資本額增加	無	-

- 註 1：財政部證券暨期貨管理委員會 86 年台財證(一)第 76179 號函申報生效
註 2：財政部證券暨期貨管理委員會 88 年 4 月 12 日(88)台財證(一)第 32318 號函申報生效
註 3：財政部證券暨期貨管理委員會 89 年 10 月 26 日(89)台財證(一)第 88295 號函申報生效
財政部證券暨期貨管理委員會 90 年 02 月 05 日(90)台財證(一)第 105835 號函核准現增延長募集期間
註 4：財政部證券暨期貨管理委員會 90 年 8 月 8 日(90)台財證(一)第 150371 號函申報生效
註 5：財政部證券暨期貨管理委員會 91 年 1 月 9 日(91)台財證(一)第 180171 號函申報生效
註 6：財政部證券暨期貨管理委員會 92 年 7 月 29 日台財證(一)第 0920134252 號函申報生效
註 7：財政部證券暨期貨管理委員會 92 年 11 月 25 日台財證(一)第 0920154649 號函申報生效
財政部證券暨期貨管理委員會 92 年 12 月 11 日台財證(一)第 0920158101 號函核准發行價格變更
註 8：行政院金融監督管理委員會證券暨期貨局 93 年 7 月 21 日金管證一字第 0930132397 號函申報生效
註 9：行政院金融監督管理委員會證券暨期貨局 94 年 5 月 20 日金管證一字第 0940117501 號函申報生效
註 10：行政院金融監督管理委員會證券暨期貨局 94 年 8 月 2 日金管證一字第 0940131480 號函申報生效
註 11：行政院金融監督管理委員會 95 年 7 月 3 日金管證一字第 0950128058 號函申報生效
註 12：行政院金融監督管理委員會 95 年 7 月 21 日金管證一字第 0950130656 號函申報生效
註 13：行政院金融監督管理委員會 96 年 7 月 13 日金管證一字第 0960036403 號函申報生效
註 14：行政院金融監督管理委員會 97 年 7 月 4 日金管證一字第 0970032597 號函申報生效
註 15：行政院金融監督管理委員會 100 年 7 月 14 日金管證發字第 1000032827 號函申報生效
註 16：行政院金融監督管理委員會 101 年 7 月 20 日金管證發字第 1010032361 號函申報生效

2. 股份種類

單位：股

截至103年04月20日止

股份種類	核定股本(屬上市股票)			備註
	流通在外股份(註1)	未發行股份	合計	
記名式普通股	332,365,218	67,634,782	400,000,000	註2

註1：含庫藏股5,000,000股。

註2：核定股本包含5,000,000股供員工認股權憑證使用。

3. 總括申報制度相關規定：不適用

(二) 股東結構

103年4月20日

股東結構 數量	政府機構	金融機構	其他法人	外國機構 及外國人	個人	庫藏股	合計
人數	3	17	68	128	20,901	1	21,118
持有股數	2,671,000	31,280,938	109,122,537	48,816,095	135,474,648	5,000,000	332,365,218
持股比例(%)	0.80	9.41	32.84	14.69	40.76	1.50	100.00

(三) 股權分散情形

1. 普通股

每股面額10元／103年4月20日

持股分級	股東人數	持有股數	持股比例(%)
1~ 999	8,789	1,780,786	0.54
1,000~ 5,000	7,908	17,334,856	5.22
5,001~ 10,000	1,962	14,089,678	4.24
10,001~ 15,000	934	11,315,427	3.41
15,001~ 20,000	369	6,578,782	1.98
20,001~ 30,000	400	9,810,261	2.95
30,001~ 40,000	181	6,309,631	1.90
40,001~ 50,000	111	4,989,050	1.50
50,001~ 100,000	224	15,632,431	4.70
100,001~ 200,000	114	15,488,994	4.66
200,001~ 400,000	54	15,671,850	4.71
400,001~ 600,000	19	9,247,238	2.78
600,001~ 800,000	9	6,226,663	1.87
800,001~ 1,000,000	9	8,209,827	2.47
1,000,001 以上	35	189,679,744	57.07
合計	21,118	332,365,218	100.00

2. 特別股：無。

(四) 主要股東名單

103年4月20日

主要股東名稱	股份	持有股數(股)	持股比例(%)
福村建設股份有限公司		30,212,038	9.09
穩懋半導體股份有限公司		16,687,700	5.02
富邦人壽保險股份有限公司		16,150,973	4.86
天騰工業股份有限公司		15,804,507	4.76
美磊科技股份有限公司		15,779,500	4.75
正文投資股份有限公司		9,371,279	2.82
國泰人壽保險股份有限公司		8,887,000	2.67
蔡茂禎		7,517,837	2.26
匯豐(台灣)商業銀行股份有限公司受託保管專戶		5,299,470	1.59
日電貿股份有限公司		5,210,457	1.57

(五) 最近二年度每股市價、淨值、盈餘、股利及相關資料

單位：新台幣元

項目		年度	101年度	102年度	103年 截至3月31日
每股市價	最高		36.60	35.60	35.70
	最低		26.60	29.35	31.40
	平均		31.47	32.12	33.49
每股淨值	分配前		20.55	21.87	22.77
	分配後		18.05	(註1)	-
每股盈餘	加權平均股數(仟股)		324,365	324,365	325,165
	每股盈餘	調整前	3.34	2.52	0.44
		調整後	3.34	(註1)	-
每股股利	現金股利		2.50	2.20(註1)	-
	無償配股	盈餘配股	0.00	0.00(註1)	-
		資本公積配股	0	0	-
	累積未付股利		0	0	-
投資報酬分析	本益比(註2)		9.42	12.75(註1)	-
	本利比(註3)		12.59	14.6(註1)	-
	現金股利殖利率(註4)		7.94	6.85(註1)	-

註1：俟102年股東常會決議後定案。

註2：本益比＝當年度每股平均收盤價／每股盈餘。

註3：本利比＝當年度每股平均收盤價／每股現金股利。

註4：現金股利殖利率＝每股現金股利／當年度每股平均收盤價。

(六) 公司股利政策及執行狀況

1. 股利政策

本公司盈餘分派得以現金股利、股票股利或部份現金股利部份股票等方式為之，惟股東紅利之發放比例以現金股利不低於 20% 為原則。

2. 本次股東會擬議股利分配之情形

單位：新台幣元

股利年度	董事會決議通過 股利分派日	股東股利
		現金股利(元)
102	103 年 3 月 27 日	720,203,480 (每股配發 2.2 元)

註：每股配發率係以 103 年 3 月 27 日流通在外股數為計算基準，本案俟 103 年 6 月 18 日股東常會決議後，依相關規定辦理。

3. 預期股利政策將有重大變動情形：無。

(七) 本次擬議之無償配股對公司營業績效及每股盈餘之影響

項 目	年 度	103 年度(預估)
期初實收資本額		3,323,652 仟元
本年度配股配息情形	每股現金股利	2.2 元(註 1)
	盈餘轉增資每股配股數	0
	資本公積轉增資每股配股數	0
營業績效變化情形	營業利益	註 2
	營業利益較去年同期增(減)比率	
	稅後純益	
	稅後純益較去年同期增(減)比率	
	每股盈餘	
	每股盈餘較去年同期增(減)比率	
	年平均報酬率(年平均本益比倒數)	
擬制性每股盈餘及本益比	若盈餘轉增資全數改配 放現金股利	擬制每股盈餘
		擬制年平均投資報酬率
	若未辦理資本公積轉增資	擬制每股盈餘
		擬制年平均投資報酬率
	若未辦理資本公積且盈餘 轉增資改以現金股利發放	擬制每股盈餘
		擬制年平均投資報酬率

註 1：本公司董事會於 103 年 3 月 27 日通過 102 年度盈餘分配案(配股及配息比率係依本公司截至 103 年 3 月 27 日流通在外股數為計算基準)，惟尚未經股東常會決議。

註 2：依「公開發行公司公開財務預測資訊處理準則」規定，本公司並未公開完整式之財務預測，故無須揭露民國 103 年度預估資訊。

(八) 員工分紅及董事、監察人酬勞

1. 公司章程所載員工分紅及董事、監察人酬勞之成數或範圍

項目	成數或範圍
員工紅利	依法提撥法定公積後，提撥所餘盈餘不低於 2% 作為員工紅利。
董事、監察人酬勞	依法提撥法定公積後，提撥所餘盈餘提列 2% 作為董監事酬勞。

2. 本期估列員工紅利及董事、監察人酬勞金額之估列基礎、配發股票紅利之股數計算基礎及實際配發金額若與估列數有差異時之會計處理

估列基礎	員工紅利股數計算基礎	實際配發與估列數差異時之會計處理
為考量激勵員工效果，依法提撥法定公積後，102 年度提撥所餘盈餘以 4.1% 作為員工紅利及 2% 作為董監事酬勞。	若決議採股票發放員工紅利，員工紅利股數以股東常會前一日收盤價並考量除權除息影響計算，計算不足一股之部份以現金發放。	董事會決議發放金額有重大變動時，該變動調整原提列年度費用，至於股東會決議時，若金額仍有變動，則依會計估計變動處理，於股東會決議年度調整入帳。

註：為因應員工分紅費用化之實施，公司獎酬員工於 97 年度(含)以後提供之勞務所配發之員工紅利及董監事酬勞皆應認列為費用。

3. 董事會通過之擬議配發員工分紅等資訊

單位：新台幣元

股利年度	董事會決議通過股利分派日	董監酬勞	員工紅利		擬議配發員工股票紅利金額		考慮擬議配發員工紅利及董監酬勞後之設算每股盈餘
			現金紅利金額 (a)	股票紅利金額 (b)	占本期稅後純益之比例	占員工紅利總額合計數之比例	
102	103/03/27	14,952,691	30,653,017	0	0.00	0.00	2.52

註：上述員工紅利及董監酬勞擬議配發金額與認列費用年度之估列數並無差異。

4. 前一年度員工分紅及董監酬勞之實際配發情形

單位：新台幣元

項目	董事會決議擬議配發情形	股東常會決議實際配發情形			差異數、原因及處理情形
	金額	金額	折算股數	對股權稀釋比例(%)	
員工紅利(現金)	48,141,529	48,141,529	-	-	無
員工紅利(股票)	0	0	-	-	無
董監事酬勞(現金)	19,256,611	19,256,611	-	-	無
合計	67,398,140	67,398,140	-	-	無

(九) 公司買回本公司股份情形

103 年 4 月 20 日 / 股份種類為普通股

買回期次	第六次	第七次	第八次	第九次
買回目的	國內第五次無擔保轉換公司債之轉換券源	國內第五次無擔保轉換公司債之轉換券源	轉換予員工	轉換予員工
買回期間	98/4/30~98/6/29	100/1/6~100/2/1	100/2/15~100/4/14	100/6/21~100/7/25
買回區間價格(NT\$)	每股 16 元~24 元	每股 43 元~50 元	每股 43 元~52 元	每股 40 元~48 元
已買回股份種類及數量	8,000 仟股	1,209 仟股	3,000 仟股	5,000 仟股
已買回股份金額(NT\$)	155,569,457 元	54,819,152 元	144,248,000 元	194,693,728 元
已辦理銷除及轉讓之股份數量	已辦理轉讓 8,000 仟股	已辦理轉換 1,208,376 股及銷除(註銷)624 股	已辦理轉讓 3,000 仟股	0 仟股
累積持有本公司股份數量	0 仟股	0 仟股	0 仟股	5,000 仟股
累積持有本公司股份數量占已發行股份總數比率(註 1)	0.00%	0.00%	0.00%	1.50%

註 1：以 103 年 4 月 20 日之已發行股份總數 332,365,218 計算之。

二、 公司債辦理情形：無。

三、 特別股辦理情形：無。

四、 海外存託憑證辦理情形：無。

五、 員工認股權憑證辦理情形：無。

六、 併購(包含合併、收購及分割)或受讓他公司股份發行新股辦理情形：無。

七、 資金運用計畫執行情形：無。

八、 限制員工權利新股辦理情形：無。

伍、營運概況

一、業務內容

(一) 業務範圍

1. 主要業務內容

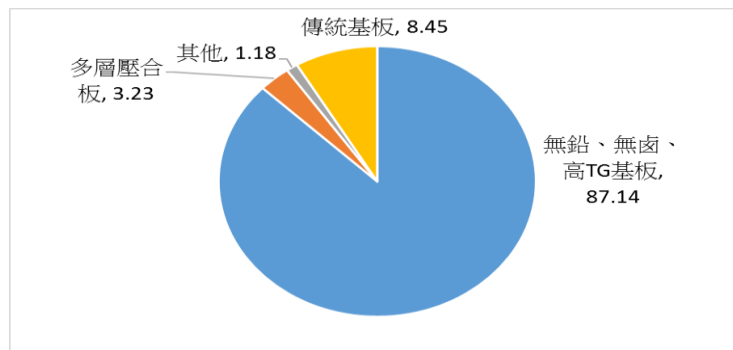
(軟硬)銅箔基板、玻璃纖維膠片及多層壓合基板、散熱鋁基板、軟性基材等製造、加工與買賣。

2. 102年度主要產品之營業比重(集團)

單位：新台幣仟元

產品項目	102年度	
	金額	營業比重(%)
玻璃纖維膠片(PP)	5,183,542	26.27
銅箔基板(CCL)	13,903,063	70.45
多層壓合板(MLB)	638,040	3.23
其他	10,287	0.05
合計	19,734,932	100.00

3. 公司(集團)目前商品項目組合



4. 計畫開發之新商品項目

- (1) 高耐熱HDI無鹵基板
- (2) 低介電HDI無鹵基板
- (3) 高散熱鋁基板
- (4) 超低損耗傳輸機板
- (5) 塗佈法雙面板軟板
- (6) 高尺安軟板
- (7) 薄型化軟板
- (8) 高速傳輸用軟板
- (9) 細線路用之軟板

(二) 產業概況與發展

1. 產業現況

全球 PCB 產業

年度	2012	2013(f)	2014(f)
產值(USD\$M)	55,039	56,732	66,442
年成長率	-0.7%	3.1%	3.8%

資料來源：Prismark (2013/4)

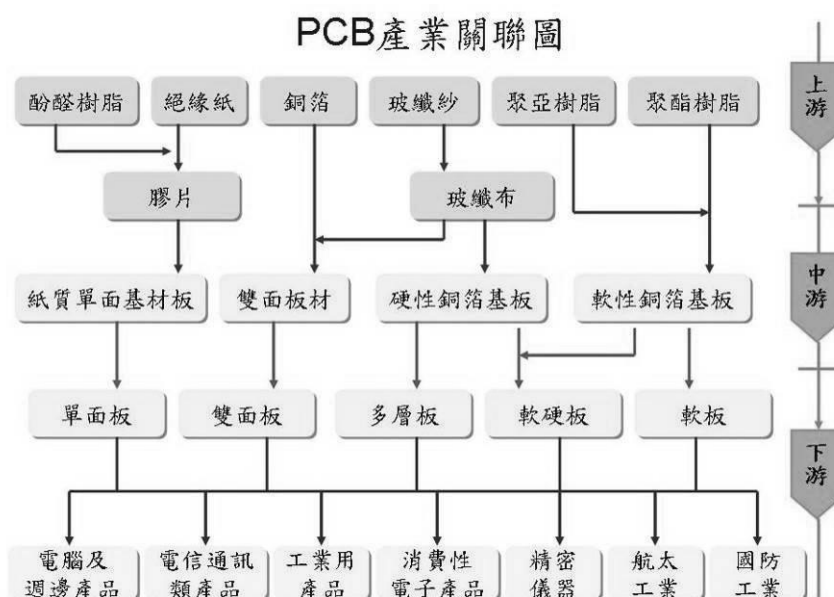
2014年全球經濟環境持續改善，加上4G LTE全球發酵，4C、汽車電子換機潮，Prismark預估2014年全球PCB產值成長3.9%。

2. 產業發展

PCB做為所有電子產品最不可或缺的關鍵零組件，藉由緊鄰電子產業供應鏈及低勞工成本的優勢，整體供應鏈逐步往亞洲地區及中國移動。其中中國已位居全球主要PCB生產基地，佔全球PCB產值達48.7%(含台商及外商)、其次台灣15.6%、日本的12.7%、以及韓國的16.2%，四個區域總計佔全球PCB生產比重超過90%。

2014儘管整體終端電子業受到PC產業成長趨緩以及歐債、美國舉債上限造成全球經濟的緩步回溫，但在雲端運算崛起而改變消費者習慣的影響下，對於輕薄短小的電子產品及隨時連網的需求，帶來智慧型手機及平板電腦的高速成長；另外大型網路公司為了因應巨量數據而持續增加建置資料中心，也帶動對於伺服器、儲存裝置或網通設備的需求。由於台灣PCB廠商已在高階產品、行動通訊領域佔有一席之地，因此將充分受惠於這波薄型化及雲端運算的驅動力量，並在後PC時代持續發展成長。

3. 產業上、中、下游之關聯性



4. 產品發展趨勢及競爭情形

(1) 產品發展趨勢

產品與技術發展趨勢源自下游市場需求，且除了 LTE 基地台、雲端產品、遊戲機、智慧型手機及平板電腦等產品需求持續增加，將整合 NB、手機及 Tablet 以及 ultrabook 的推出也有機會帶動市場需求，電子產品除持續朝向輕薄短小、高可靠度、多功能化外，高頻高速與綠色環保化趨勢與日俱增，HDI 板、高層數板、IC 載板、軟硬板等應用在手機、消費性電子等可攜式產品需求環保化比重較高，高功能化綠色環保基材具有強勁的成長潛力，積極發展且提高無鹵素、無鉛等環保基材比重外，也發展擁有高毛利的 low DK 基板，可滿足通訊產品對於高頻基板所要求較低的介電係數，提高傳輸效率。

軟板市場需求持續增溫，因為智慧手機基、平板、穿戴式產品、FCCL 推廣順利，符合市場需求。

散熱基板除了應用於背光模組的 LED light bar 外，照明市場的需求也顯著增溫。儘管 LED 於電視滲透率已達到 90%，但受惠於大尺寸電視比重增加以及 4K2K 電視對於解析度要求的持續提升，對於中高功率 LED 使用的增加也帶動散熱的需求；另外受惠於晶粒價格下跌以及各國禁用白熾燈，LED 照明以每年 40% 高速成長，成為帶動散熱基板成長的主要動力。

(2) 產品競爭情形

國際資訊大廠為降低製造成本而選擇代工能力強、機動性高的台灣廠商作為其合作之對象，本公司目前所生產之銅箔基板(CCL)、膠片(PP) 多層壓合基板(MLB)，具最優性價比值、最具競爭力的高階材料，供下游印刷電路板使用。

(三) 技術及研發概況

本公司產品技術研發以市場需求導向為主，近年在智慧手機、高階汽車用板需求及雲端運用產品崛起，高階無鹵環保及高速傳輸應用材料蔚為主流，本公司於 102 年全力開發低介電無鹵及高速傳輸材料，成果豐碩，成功開發完成低介電特性無鹵基板材料、高速低損耗傳輸基板材料、智慧通訊電子運用 HDI 基板材料及低成本高散熱鋁基板。103 年朝高階無鹵、高散熱、超高速傳輸之產品研發，並結合上游原料供應商及下游系統應用客戶垂直整合，及與研究單位共同開發關鍵原料，掌握產品運用趨勢，預期本公司產品在市場上更具領導及競爭優勢。

軟性印刷電路板依應用範圍可分為傳統軟板與高密度軟板，在一些講究高效率、高密度的產品，尤其在通訊、資訊產品上，傳統軟板在各方面已無

法滿足其要求，高密度軟板因應而生，兩種型式軟板各有不同的應用與市場區隔，對材料的需求與製程技術也各有不同，未來軟板亦將隨著電子系統朝向輕薄短小、高功能化以及高密度化發展而產生適度變革，包括高密度佈線、薄型、高速傳輸、高尺寸安定等方向，因此本公司在軟板方面亦積極提升自身技術。

5. 最近年度投入之研發費用

單位：新台幣仟元

年 度	研發費用	佔營業額比率
101	208,050	1.08%
102	238,241	1.21%

6. 最近年度開發成功之技術或產品

101 年度	102 年度
1.高Tg低介電無鹵基板	1.高耐熱HDI無鹵基板
2.HDI運用無鹵基板	2.低介電無鹵基板
3.高速傳輸低損耗基板	3.高速傳輸超低損耗基板
4.高信賴性多層耐熱基板	4.軟硬結合基板
5.自製無膠單面板	5.LCP軟板
6.有膠三層板	6.白油覆蓋膜
7.多層補強版	7.低成本覆蓋膜

7. 各項研發投資計劃及進度

單位：新台幣仟元

項目／計劃	目前進度	預計投入研發費用	預定完成時間	預期研發投資效益
超低損耗基板開發	送樣認證階段	120,000	103 年第 2 季	提升產品附加價值，增加利潤。
高信賴性汽車用基板開發	送樣認證階段		103 年第 3 季	
高階 HDI 用基板開發	送樣認證階段		103 年第 2 季	
低介電 HDI 鋁基板開發	送樣認證階段		103 年第 2 季	
無膠雙面軟板自製	依計畫執行中		103 年第 4 季	
低溢膠覆蓋膜	依計畫執行中		103 年第 2 季	
Low Dk/Df 材料	依計畫執行中		103 年第 3 季	
研發設備及人員擴充	依計畫執行中		103 年第 2 季	提升產品、技術研發能力。

(三) 短期及長期業務發展計畫

短期發展計畫	長期發展計畫
<ol style="list-style-type: none"> 1. 以最低成本及創造最大經濟規模效益為考量，進行兩岸分工及整合。 2. 進行台灣擴廠及增加生產據點，就近服務客戶，提供客戶彈性生產系統，積極策略佈局，以創造最大經濟規模效益。 3. 彈性化生產管理及優異的生產管理效率，提升既有設備產出效率，改善生產良率，並管控各項製造成本。 4. 積極開拓市場，開發綠色與高階利基型高附加價值產品之銷售，並積極爭取國際性大廠之訂單，持續調整產品組合並創造更大利潤及提高產品及市場佔有率。 5. 與上下游策略夥伴合作，共同開發高階特殊材料產品及市場。 6. 轉移外銷訂單在台灣生產，提升效益。 	<ol style="list-style-type: none"> 1. 致力追求各市場及終端應用產品的均衡性，成為全球具品牌影響力之專業電子材料領導廠商。 2. 成為全球多層基板材料前五大及多層板專業代工服務前四大之領導廠商。 3. 運用國內外資本市場籌資工具取得資金，以配合營運規模之擴充。 4. 加強人才之招募及培訓，設置繼任計畫，以永續經營之精神，創造高效能及跨功能工作團隊。 5. 台灣廠擴建產能，加速廠認證及銷售到台灣及外銷市場。

二、市場及產銷概況

(一) 市場分析

1. 公司主要商品之銷售地區及金額

單位：新台幣仟元

項目	年度	101 年度		102 年度	
		銷售金額	佔營收比例(%)	銷售金額	佔營收比例(%)
內銷		2,234,474	11.57	2,362,427	11.97
外銷	亞洲	16,660,327	86.23	16,897,030	85.62
	歐洲	227,503	1.18	276,754	1.40
	美洲	151,842	0.79	154,655	0.78
	其他	46,466	0.24	44,066	0.22
	小計	17,086,138	88.44	17,372,505	88.02
總計		19,320,612	100.00	19,734,932	100.00

2. 市場占有率

地區	市佔率
台灣	12%
亞洲	8%
全球	5%

3. 市場未來之供需狀況與成長性

2014 全球經濟成長可期，今年 4G LTE 基地台、雲端產品、遊戲機、智慧型手機及平板電腦等產品需求強勁，而目前在筆記型電腦、顯示器、液晶電視等以 LED 節能概念之滲透率提高，高階手機已全面改用環保基板，面板及 NB 板亦逐漸採用，且各國積極提倡綠色環保及節能政策，

本公司延續專注高階材料之核心技術優勢，使產品符合市場需求，並積極拓展相關市場，為後續成長動能做準備。

PCB 產業仍集中於中國大陸，在大陸 PCB 供應鏈體系中，台商仍繼續維持其舉足輕重的市場影響力，本公司在大陸地區之佈局規劃較早及環保基材切入較同業積極，可望取得較有利之情勢。

4. 競爭利基

各項利基	說明
市場利基	<ul style="list-style-type: none"> ● 具有兩岸三地完整的生產佈局及產品線。 ● 產品定位明確，高階材料及特殊規格等利基市場，提供具有競爭力之價格切入特殊材料市場。 ● 完整之全球化之銷售通路及技術服務體系。 ● 與上下游策略夥伴合作共同開發高階特殊材料產品及市場。 ● 大陸市場之佈局，提供客戶從材料至代工之一站購足之整合性服務。
產品利基	<ul style="list-style-type: none"> ● 核心領域「樹脂配方與塗佈技術」卓越，拓展可應用於LED、LCD上下游相關領域的關鍵材料。 ● 嚴格的產品及品質系統認證及執行力。 ● 加強對客戶之服務，滿足客戶少量多樣之需求，並極力配合客戶要求之交期，且積極開拓海外市場。 ● 軟板及散熱鋁基板效益持續擴大。
技術利基	<ul style="list-style-type: none"> ● 堅強的技術服務團隊，提供由材料到內層代工之完整解決方案。 ● 新產品之研發、導入及量產時程，分散產品比重，降低材料波動風險。 ● 開發無鉛、無鹵素、High Tg等高毛利的銅箔基板，並跨入軟性銅箔基板、LED散熱模組等新產品。 ● 具有特殊材料之完整產品組合，完成改良無鹵素環保基板認證及量產。 ● 堅強的產品研發技術團隊與能力。
管理利基	<ul style="list-style-type: none"> ● 專業經營團隊於業界有數十年以上豐富經驗。 ● 業務導向之產能規劃，採集中管理，維持高產能利用率。 ● 扁平組織與精實人力，保持高度戰鬥力。

5. 發展遠景之有利、不利因素與因應對策

發展遠景	說明
有利因素	<ul style="list-style-type: none"> ● 節能減碳之綠色採購席捲全球，包括Apple、三星、LG、Nokia等手機廠，多已開始採用無鉛無鹵素基板，環保基板訂單需求增溫。 ● 中國 4G LTE 基地台擴建高峰期，增加高頻材料銷售契機。 ● 厚實的研發能力，掌握「樹脂配方與塗佈技術」之關鍵技術，擁有關鍵材料成本優勢。 ● 良好的成本控制能力，良好的製程改善能力，及配合客戶的生產彈性需求，提供一站式購足之服務。 ● 對於原物料價格判斷趨勢準確度高，具有採購原物料的優勢及嚴謹的採購議價能力。 ● 與工研院密切配合，以專案委託方式共同開發新產品，建立完整之產品研發能力。
不利因素	<ul style="list-style-type: none"> ● 上游原物料的漲價，以及轉嫁成本的機率和速度，直接影響公司獲利表現。 ● 銷售市場集中於台灣、大陸等地，需再加強其他區域之銷售比重。 ● 大陸生產成本提高，包括企業所得稅新制、環保法規以及勞動合同法……等。 ● 中國工廠工資持續上揚。
因應對策	<ul style="list-style-type: none"> ● 溝通協調，以穩定原料貨源。持續新產品開發、改善暨有產品的功能，

發展遠景	說明
	改變材料配方比重和調整製程，以符合嚴格的環保要求。 ● 持續開發無鉛、無鹵素、High Tg等高毛利的銅箔基板，並跨入軟性銅箔基板、LED散熱模組等新產品。 ● 積極分散原料來源，避免集中向同一供應商採購，並致力與各供應商 ● 改善環境及自動化設備改良，提升良率及控制員工操作成本。

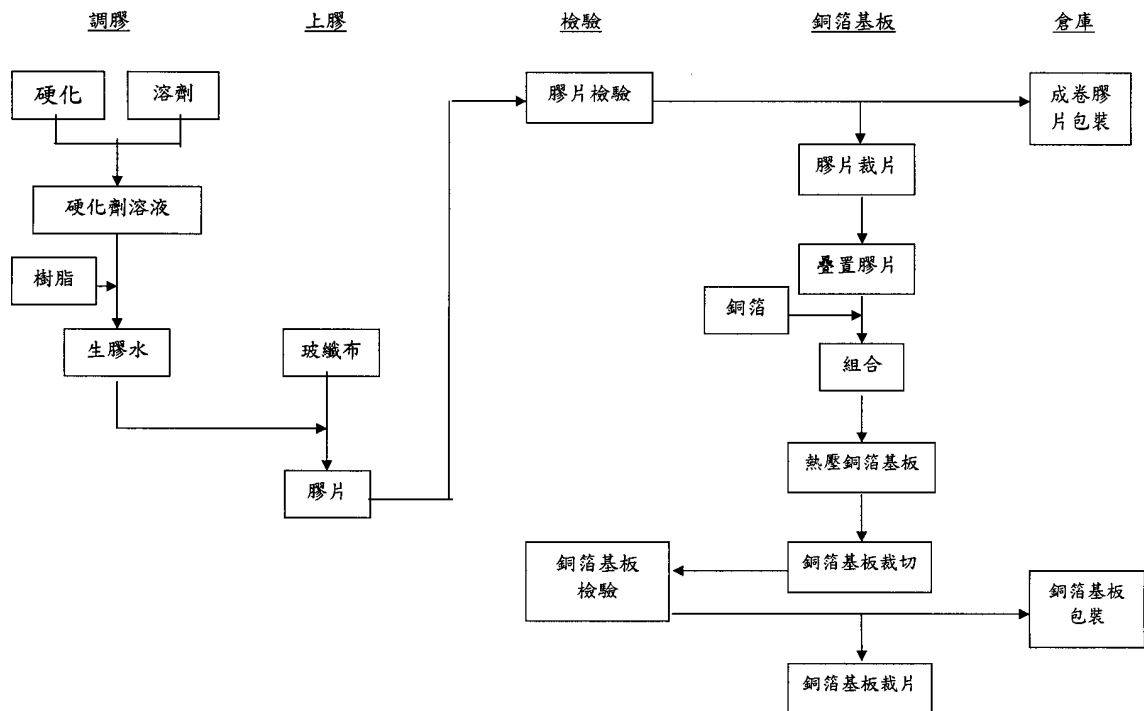
(二) 主要產品之重要用途與產製過程

1. 重要用途

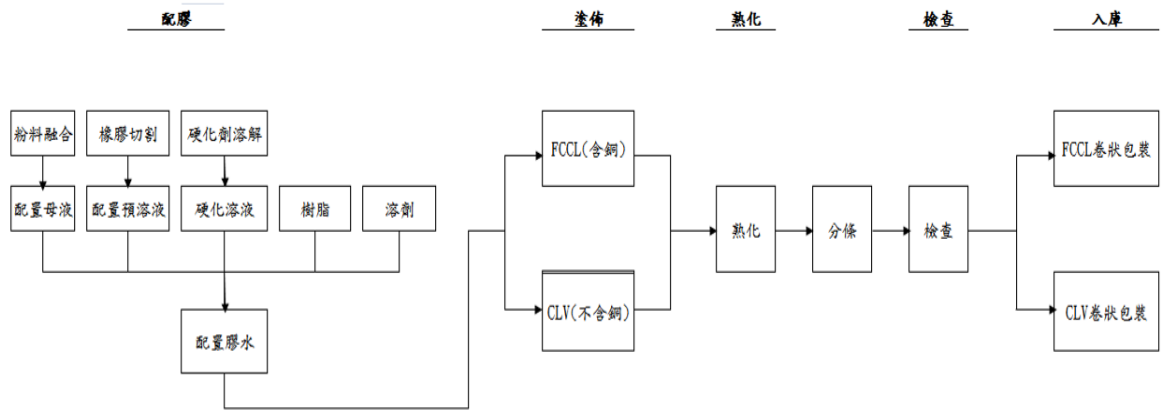
產品或服務項目	主要用途或功能
銅箔基板	為印刷電路板主要原料，印刷電路板內部構造主要是由內層的銅箔基板及外層的銅箔所構成，銅箔基板需具備印刷電路板製造時所需之機械加工強度及電器絕緣性能外，依不同功能印刷電路板之要求，另需具備良好之熱傳導性、抗化學藥品性、耐高溫或其他特殊性能要求；而玻璃纖維膠片則是作為銅箔基板與銅箔間的絕緣材。
玻璃纖維膠片	
多層壓合基板	為多層印刷電路板前段製程，自內層線路、製作乾膜至壓合成型。

2. 產製過程

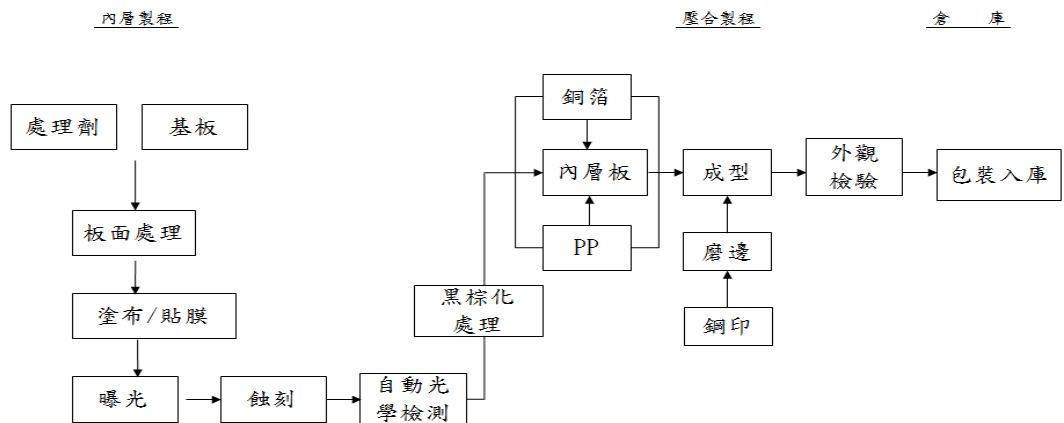
銅箔基板產製過程:



軟性銅箔基板產製過程:



多層壓合基板產製過程:



(三) 主要原料之供應狀況

本公司生產之主要原物料為玻纖布、環氧樹脂及銅箔等，供應商均為國內外知名廠商，在品質方面具有相當程度之水準。

本公司各種原物料之採購來源分散，除與各供應商合作多年，維持良好合作關係，並積極開發新進貨來源，故取得不虞匱乏。

(四) 主要進銷貨客戶名單

1. 最近二年度 10%以上供應商資料

單位：新台幣仟元

項目	101 年度				102 年度				103 年至第 1 季止			
	名稱	金額	占全年 度進貨 淨額比 率(%)	與本 公司 之關 係	名稱	金額	占全年 度進貨 淨額比 率(%)	與本 公司 之關 係	名稱	金額	占全年 度進貨 淨額比 率(%)	與本 公司 之關 係
1	甲公司	3,850,459	27.74	無	甲公司	5,037,584	33.33	無	甲公司	1,227,157	29.85	無
2	—	—	—	—	—	—	—	—	乙公司	760,174	18.49	無
3	其他	10,031,892	72.26	—	其他	10,076,998	66.67	—	其他	2,123,987	50.66	—
—	進貨淨額	13,882,351	100.0	—	進貨淨額	15,114,582	100.00	—	進貨淨額	4,111,318	100.00	—

註 1：因契約約定不得揭露供應商名稱或交易對象為個人且非關係人者，得以代號為之。

增減原因說明：

並無明顯增減情形。

2. 最近二年度 10%以上銷貨客戶資料

單位：新台幣仟元

項目	101 年度				102 年度				103 年至第 1 季止			
	名稱	金額	占全年 度銷貨 淨額比 率(%)	與本 公司 之關 係	名稱	金額	占全年 度銷貨 淨額比 率(%)	與本 公司 之關 係	名稱	金額	占全年 度銷貨 淨額比 率(%)	與本 公司 之關 係
1	丙客戶	3,160,820	16.36	無	丙客戶	3,431,066	17.39	無	丙客戶	603,013	12.31	無
2	其他	16,159,792	83.64	—	其他	16,303,866	82.61	—	其他	4,296,576	87.69	—
—	銷貨淨額	19,320,612	100.00	—	銷貨淨額	19,734,932	100.00	—	銷貨淨額	4,899,589	100.00	—

註 1：因契約約定不得揭露供應商名稱或交易對象為個人且非關係人者，得以代號為之。

增減原因說明：

並無明顯增減情形。

(五) 最近二年度生產量值

單位：新台幣仟元

生產量值 主要產品	年度	101 年度			102 年度		
		產能	產量	產值	產能	產量	產值
玻璃纖維膠片 (千 M)		104,474	98,418	6,106,957	103,214	103,342	6,150,188
銅箔基板 (千 SH)		33,1212	30,388	13,666,593	33,405	31,113	13,579,663
多層壓合基板(千 SF)		4,800	3,923	713,754	4,800	3,724	633,403
軟性銅箔基板(千 SH)		1,440	1,317	695,250	1,800	1,767	871,861
其他				363,981			424,057
合計				21,546,535			21,659,172

(六) 最近二年度銷售量值

單位：新台幣仟元

銷售量值 主要商品	101 年度				102 年度			
	內銷(TW)		外銷		內銷(TW)		外銷	
	銷售量	銷售值	銷售量	銷售值	銷售量	銷售值	銷售量	銷售值
玻璃纖維膠片(千 M)	6,956	697,944	54,670	4,214,152	7,377	737,387	59,537	5,076,155
銅箔基板(千 SH)	2,897	1,479,644	26,607	11,094,957	3,046	1,575,416	29,317	10,688,066
多層壓合基板(千 SF)	-	-	3,922	713,521	-	-	3,722	638,040
軟性銅箔基板(千 SH)	-	-	1,343	709,502	-	-	1,895	940,441
其他		56,886		354,006		49,624		29,803
合計		2,234,474		17,086,138		2,362,427		17,372,505

三、 從業員工

年 度		101年度	102年度	103年度3月31日
員工人數	直接人工	1,986	2,195	2,201
	間接人工	668	735	730
	合 計	2,654	2,930	2,931
平均年歲		31.60	30.70	31.10
平均服務年資		3.40	2.70	2.60
學歷分布 比率(%)	博 士	0.11	0.17	0.17
	碩 士	1.58	2.70	2.66
	大 專	23.96	24.54	24.33
	高 中	67.60	63.92	63.39
	高中以下	6.74	8.70	9.45

四、 環保支出資訊

(一) 102年度污染環境所受損失(包括賠償)及處分之總額：60萬元。

(二) 未來因應對策(包含改善措施)及可能之支出

- 由於環保意識高漲，身為社會一份子，自應對環保品質之要求有所期許。現今各項污染排放標準日愈嚴格，本公司為因應此趨勢，近年來不斷投入大量人力與資金擴充及維護防治污染設備，以達政府所規定之標準。推動環安衛管理系統於2005年10月取得ISO14001：及OHSAS 18001認證，每年通過複評，於2009年2月取得OHSAS：2007改版認證，並持續進行環境安全衛生管理，藉由實施環境安全衛生管理系統，使組織由過去消極被動遵守環境安全衛生法令規章的態度，轉變為積極主動的自覺理念，有助於本公司展現環境安全衛生績效，改善企業體質、提昇市場競爭力，以提升本公司形象，達永續經營目標。
- 未來三年預計環保資本支出

單位：新台幣仟元

項目	103年度	104年度	105年度
----	-------	-------	-------

廢水處理設施費	9,995	8,186	8,186
空污防治設備及設施修繕費	31,371	20,227	14,371
安全衛生、廢水、廢氣、廢棄物等各項檢測、操作費用	24,210	23,478	22,600

(三) 工作環境與員工人身安全的保護措施

項 目	說 明
設置安全衛生管理單位	依勞工安全衛生法規定，設置勞工安全衛生管理單位(工安衛中心)。
制定員工安全衛生工作守則及安全衛生管理計畫	規定安全衛生職責，供員工遵循安全衛生事項，並列入每日巡檢稽核，確保廠內作業安全。
自主檢查及環境管理	<ul style="list-style-type: none"> ● 各項機台及作業檢查檢點，危險性機械設備定期保養、安全檢查及專人管理。 ● 每半年進行作業環境測定。 ● 每年進行建築物公共安全檢查。
特殊人員設置及教育訓練	<ul style="list-style-type: none"> ● 特殊作業依安全衛生法規設置作業主管及專業人員。 ● 安排人員接受內部訓練及外部證照訓練，提昇人員專業素質。 ● 特殊作業主管及專業人員定期接受複訓。
消防安全及管理	<ul style="list-style-type: none"> ● 設置消防火警系統、滅火設施，定期檢查保養。 ● 每年委託合格機構進行消防安全檢查。 ● 每半年進行消防組訓，訓練人員消防知識及應變能力。

五、 勞資關係

(一) 公司各項員工福利措施、進修、訓練、退休制度與其實施情形，以及勞資間之協議與各項員工權益維護措施情形

1. 公司各項員工福利措施、進修、訓練

(1) 員工福利措施

- A. 本公司設有職工福利委員會，相關福利措施約略如下：
- B. 每月依生產及營運情況發放績效獎金，年度經營目標達標：年終獎金及分紅獎勵。
- C. 三節、生日、婚喪及勞動節之獎金發放。
- D. 辦理員工定期健康體檢、勞工保險、全民健保及團保。
- E. 定期舉辦讀書會及各項員工訓練。
- F. 年終尾牙聚餐及摸彩。
- G. 免費提供員工伙食及員工旅遊等福利事宜，提高員工工作與生活滿意度。
- H. 提撥職工福利金，供職工福利委員會辦理各項補助(結婚、生育、職工退休、職工喪亡及眷屬喪亡等各項補助)及職工文康體育等休閒活動。
- I. 鼓勵員工認股，共同參與公司經營。

(2) 員工進修與訓練

- A. 為培養公司需求之專業人才，並發展員工專業技能與管理職能，規劃一套完整的人才發展體系，並訂定「年度教育訓練計劃」，包含

新人職前訓練、管理職能訓練、專業職能訓練、外部訓練、員工自我發展等。

- B. 有效促進新進員工對公司經營理念、企業文化、產品認識及品質管制、勞工安全衛生、環保觀念……等之瞭解，落實職前訓練，以培養優秀聯茂員工。
- C. 針對各級員工所需之專業知識及技能安排訓練課程，培養管理幹部之專業素質及領導溝通之能力，發展個人學習發展藍圖，並推動「各項專業及管理職能」訓練專案及推行「專業人才認證」制度。

單位：新台幣仟元

課程類別	人次	進修時數	進修費用
專業類訓練	23,763	63,326	23
管理類訓練	8,102	13,454	12
新進人員訓練	3,875	26,999	2
勞工安全訓練	16,092	26,570	39
品質系統	6,397	1,276	0
資格認證	929	3,057	72
研發類	624	2,350	1
在職-通識	360	2,572	0
內部宣導	869	1,115	12
自我發展	828	3,472	478
其它(專案)	62	301	0
合計	61,901	144,492	639

2. 退休制度與其實施情形

退休金制度	舊制	新制
適用法源	勞動基準法	勞工退休金條例
如何提撥	按員工每月薪資總額 2% 提撥，以本公司名義存入台灣銀行之專戶。	依員工投保等級提撥 6% 至勞工保險局個人退休金專戶。

註：已提撥之退休準備金已超出應支付之員工退休金，經桃園縣政府同意自 98 年 3 月~100 年 2 月暫停提撥勞工退休金。

子公司之退休制度均依照當地法令規定制定並執行。

3. 勞資間之協議與各項員工權益維護措施情形

本公司勞資關係和諧，員工對公司具有高度向心力，除加強勞雇雙方意見溝通，團隊合作，重視員工之意見反應與申訴事宜，除設立職工福利委員會或工會，負責員工福利事項之籌劃，並於各廠設置「意見箱」，其意見直接傳達給總經理及董事長，定期召開員工大會，及宣導性騷擾防治及懲戒辦法，故至目前尚無發生勞資糾紛情事。

(二) 最近年度截至年報刊印日止，因勞資糾紛所遭受之損失，並揭露目前及未來可能發生之估計金額與因應措施

1. 目前及未來可能之因應措施：無。
2. 目前及未來可能發生之損失金額：無。

(三) 員工行為規範

訂定行為準則及員工守則，清楚傳達給聯茂電子之董事、監察人、經理人及員工，做為其行為應遵循準繩，其主要內容為：

1. 所有人員行為均應符合誠實、倫理道德，當個人與其職務發生利益衝突時尤應遵守，避免圖私利之機會。
2. 公司機密業務、資訊應予維護保密。
3. 以公平方式對待員工、進(銷)貨客戶及競爭廠商。
4. 保護公司資產以期有效運用。
5. 遵循法令規章，包括內線交易相關法令。
6. 違反規定或有違反之虞之適用處理與懲戒措施。

六、重要契約

契約性質	當事人	契約起訖日期	主要內容	限制條款
中長期合約	台灣銀行等 5 家聯貸銀行	101/9/4~106/9/4	借款總額度美金 5,600 萬元	註 1
中長期合約	第一銀行等 5 家聯貸銀行	102/4/8 簽約首動日至往後 5 年 (103/2/10~108/2/8)	借款總額度新台幣 20 億元	註 2
廠房租賃契約	穩懋半導體股份有限公司	102/1/9~112/12/31	本公司向穩懋公司承租新竹縣新埔鎮內立段 244 地號等 14 筆土地及廠房	

註 1：(1) 以聯茂電子股份有限公司為保證人，International Partners Ltd、Inspire Investments Limited、Shining Era Investments Limited、Eagle Great Investments Limited 四家共用額度 USD 5,600 萬元。

(2) 流動比率不得低於 100%、負債淨值比不得高於 175%、利息保障倍數不得低 400%、有形淨值不得低於 NT\$37 億。

註 2：流動比率不得低於 100%、負債淨值比不得高於 200%，自 104 年起不得高於 175%、利息保障倍數不得低於 400%、有形淨值不得低於 NT\$50 億。

陸、財務概況

一、最近五年度簡明財務資料

(一) 簡明資產負債表及損益表

1. 簡明資產負債表(個體)- 採用我國財務會計準則

單位：新台幣仟元

年度 項目	最近五年度財務資料				
	98年度	99年度	100年度	101年度	102年度
流動資產	2,041,068	2,283,665	1,988,912	1,590,719	不 適 用
基金及投資	4,593,007	5,617,368	7,255,661	7,952,119	
固定資產	772,238	686,445	621,024	631,640	
無形資產	0	85,331	73,561	61,791	
其他資產	123,331	121,346	162,434	140,983	
資產總額	7,529,644	8,794,155	10,101,592	10,377,252	
流動負債	2,022,561	2,472,452	3,186,283	3,233,599	
負債	2,520,506	3,064,601	3,715,799	4,111,910	
長期負債	650,000	610,905	630,000	460,000	
其他負債	5,754	4,591	3,506	2,424	
負債	2,678,315	3,087,948	3,819,789	3,696,023	
負債	3,176,260	3,680,097	4,349,305	4,574,334	
股本	2,866,792	2,866,792	3,028,775	3,323,652	
資本公積	697,458	674,632	716,563	716,563	
保留盈餘	1,201,758	2,245,443	2,645,965	2,992,303	
盈餘	703,813	1,653,294	2,116,449	2,113,992	
金融商品未實現損益	67,862	32,342	(144,105)	(101,593)	
累積換算調整數	265,744	(102,212)	373,548	89,247	
未認列為退休金成本之淨損失	-	-	-	-	
股東權益	4,851,329	5,706,207	6,281,803	6,681,229	
總額	4,353,384	5,114,058	5,752,287	5,802,918	

資料來源：98~101年度經會計師查核之財務報告。

2. 簡明資產負債表(合併報表)- 採用我國財務會計準則

單位：新台幣仟元

年度 項目	最近五年度財務資料					
	98年度	99年度	100年度	101年度	102年度	
流動資產	7,047,860	10,031,719	9,948,691	10,513,386	不 適 用	
基金及投資	15,907	40,007	29,861	52,297		
固定資產	3,705,322	3,883,505	4,335,446	3,867,527		
無形資產	-	85,331	73,561	61,791		
其他資產	378,234	499,005	547,957	401,977		
資產總額	11,147,323	14,539,567	14,935,516	14,896,978		
流動 負債	分配前	5,329,043	7,984,812	7,984,921		7,050,129
	分配後	5,826,988	8,576,961	8,514,437		7,928,440
長期負債	960,374	842,523	659,777	1,156,960		
其他負債	6,577	6,025	9,015	8,660		
負債 總額	分配前	6,295,994	8,833,360	8,653,713		8,215,749
	分配後	6,793,939	9,425,509	9,183,229		9,094,060
股本	2,866,792	2,866,792	3,028,775	3,323,652		
資本公積	697,458	674,632	716,563	716,563		
保留 盈餘	分配前	1,201,758	2,245,443	2,645,965		2,992,303
	分配後	703,813	1,653,294	2,116,449		2,113,992
金融商品未實現損益	67,862	32,342	(144,105)	(101,593)		
累積換算調整數	265,744	(102,212)	373,548	89,247		
未認列為退休金成本之淨損失	-	-	-	-		
股東 權益 總額	分配前	4,851,329	5,706,207	6,281,803		6,681,229
	分配後	4,353,384	5,114,058	5,752,287		5,802,918

資料來源：98~101 年度經會計師查核之財務報告。

3. 簡明資產負債表(個體)- 採用國際財務報導準則

單位：新台幣仟元

年 度 目		101 年度	102 年度	截至 103 年 3 月 31 日 財務資料
流動資產		1,617,559	1,348,869	不 適 用
不動產、廠房及設備		569,481	529,682	
無形資產		61,791	50,021	
其他資產		84,669	183,591	
資產總額		10,430,778	11,178,916	
流動 負債	分配前	3,300,106	3,156,861	
	分配後	4,178,417	註	
非流動負債		464,610	928,430	
負債總額	分配前	3,764,716	4,085,291	
	分配後	4,643,027	註	
歸屬於母公司業主之權益		6,666,062	7,093,625	
股本		3,323,652	3,323,652	
資本公積		716,563	716,563	
保留 盈餘	分配前	2,977,136	2,986,453	
	分配後	2,098,825	註	
其他權益		(12,346)	405,900	
庫藏股票		(338,943)	(338,943)	
非控制權益		—	—	
權益 總額	分配前	6,666,062	7,093,625	
	分配後	5,787,751	註	

資料來源：101~102 年度經會計師查核之財務報告，103 年 5 月 6 日經會計師核閱之財務報告。

註：102 年度盈餘分配案尚未經股東會決議。

4. 簡明資產負債表(合併報表)- 採用國際財務報導準則

單位：新台幣仟元

項 目	年 度		截至 103 年 3 月 31 日 財務資料	
	101 年度	102 年度		
流動資產	10,587,960	11,151,076	11,907,313	
不動產、廠房及設備	3,622,173	3,497,898	3,707,439	
無形資產	70,352	58,808	56,061	
其他資產	275,531	510,050	530,366	
資產總額	15,038,522	16,076,491	17,094,632	
流動	分配前	7,190,995	7,948,551	8,401,923
負債	分配後	8,069,306	註	—
非流動負債		1,181,465	1,034,315	1,289,206
負債總額	分配前	8,372,460	8,982,866	9,691,129
	分配後	9,250,771	註	—
歸屬於母公司業主之權益		6,666,062	7,093,625	7,403,503
股本		3,323,652	3,323,652	3,323,652
資本公積		716,563	716,563	716,563
保留	分配前	2,977,136	2,986,453	3,082,490
盈餘	分配後	2,098,825	註	—
其他權益		(12,346)	405,900	475,493
庫藏股票		(338,943)	(338,943)	(194,695)
非控制權益		—	—	—
權益	分配前	6,666,062	7,093,625	7,403,503
總額	分配後	5,787,751	註	—

資料來源：101~102 年度經會計師查核之財務報告，103 年 5 月 6 日經會計師核閱之財務報告。

註：102 年度盈餘分配案尚未經股東會決議。

5. 簡明損益表(個體)- 採用我國財務會計準則

單位：新台幣仟元

項目	年度	最近五年度財務資料				
		98 年度	99 年度	100 年度	101 年度	102 年度
營業收入		3,865,694	5,107,243	4,899,214	4,467,178	不 適 用
營業毛利		655,827	775,353	632,908	605,427	
營業損益		236,739	331,607	279,287	137,691	
營業外收入及利益		687,176	1,326,872	1,022,145	1,063,489	
營業外費用及損失		36,309	124,854	56,168	45,678	
繼續營業部門稅前損益		887,606	1,533,625	1,245,264	1,155,502	
繼續營業部門損益		802,907	1,454,974	1,128,061	1,083,531	
停業部門損益		-	-	-	-	
非常損益		-	-	-	-	
會計原則變動之累積影響數(註1)		-	-	-	-	
本期損益		802,907	1,454,974	1,128,061	1,083,531	
每股盈餘(註2)		2.91	5.05	3.46	3.34	

資料來源：98~101年度經會計師查核簽證之財務報告。

註1：加計所得稅節省數後之淨額。

註2：係以稅後基本每股盈餘表達。

6. 簡明損益表(合併報表) - 採用我國財務會計準則

單位：新台幣仟元

項目	年度	最近五年度財務資料				
		98 年度	99 年度	100 年度	101 年度	102 年度
營業收入		12,280,102	19,934,597	20,024,006	19,320,612	不 適 用
營業毛利		1,835,035	2,952,686	2,367,847	2,528,293	
營業損益		989,062	1,911,193	1,335,066	1,430,982	
營業外收入及利益		208,118	133,889	242,912	186,334	
營業外費用及損失		145,129	198,300	160,489	125,567	
繼續營業部門稅前損益		1,052,051	1,846,782	1,417,489	1,491,749	
繼續營業部門損益		802,907	1,454,974	1,128,061	1,083,531	
停業部門損益		-	-	-	-	
非常損益		-	-	-	-	
會計原則變動之累積影響數(註1)		-	-	-	-	
本期損益		802,907	1,454,974	1,128,061	1,083,531	
每股盈餘(註2)		2.91	5.05	3.46	3.34	

資料來源：98~101年度經會計師查核簽證之財務報告。

註1：加計所得稅節省數後之淨額。

註2：係以稅後基本每股盈餘表達。

7. 簡明損益表(個體)- 採用國際財務報導準則

單位：新台幣仟元

項 目	年 度		截至 103 年 3 月 31 日 財務資料
	101 年度	102 年度	
營業收入	4,467,178	4,447,807	不 適 用
營業毛利	599,900	689,351	
營業損益	132,962	156,017	
營業外收入及支出	1,021,135	1,002,436	
稅前淨利	1,154,097	1,158,453	
繼續營業單位 本期淨利	1,082,126	816,984	
停業單位損失	0	0	
本期淨利(損)	1,082,126	816,984	
本期其他綜合損益 (稅後淨額)	(238,443)	421,492	
本期綜合損益總額	843,683	1,238,476	
淨利歸屬於 母公司業主	1,082,126	816,984	
淨利歸屬於非控制權益	0	0	
綜合損益總額歸屬於母 公司業主	843,683	1,238,476	
綜合損益總額歸屬於非 控制權益	0	0	
每股盈餘	3.34	2.52	

資料來源：101~102 年度經會計師查核之財務報告。

8. 簡明損益表(合併報表)- 採用國際財務報導準則

單位：新台幣仟元

項 目	年 度		
	101 年度	102 年度	截至 103 年 3 月 31 日 財務資料
營業收入	19,320,612	19,734,932	4,899,589
營業毛利	2,514,469	2,592,383	569,636
營業損益	1,415,753	1,383,560	237,164
營業外收入及支出	74,591	91,759	(6,147)
稅前淨利	1,490,344	1,475,319	231,017
繼續營業單位 本期淨利	1,082,126	816,984	144,435
停業單位損失	0	0	0
本期淨利(損)	1,082,126	816,984	144,435
本期其他綜合損益 (稅後淨額)	(238,443)	421,492	69,593
本期綜合損益總額	843,683	1,238,476	214,028
淨利歸屬於 母公司業主	1,082,126	816,984	144,435
淨利歸屬於非控制權益	0	0	0
綜合損益總額歸屬於母 公司業主	843,683	1,238,476	214,028
綜合損益總額歸屬於非 控制權益	0	0	0
每股盈餘	3.34	2.52	0.44

資料來源：101~102 年度經會計師查核之財務報告，103 年 5 月 6 日經會計師核閱之財務報告。

(二) 最近五年度簽證會計師姓名及查核意見

年度	會計師事務所	簽證會計師	查核意見
98	楊明哲、吳怡君	勤業眾信聯合會計師事務所	修正式無保留意見(註1)
99	楊明哲、吳怡君	勤業眾信聯合會計師事務所	無保留意見
100	楊明哲、吳怡君	勤業眾信聯合會計師事務所	修正式無保留意見(註2)
101	陳麗琦、黃瑞展	勤業眾信聯合會計師事務所	無保留意見
102	陳麗琦、黃瑞展	勤業眾信聯合會計師事務所	無保留意見

註1：係依照證券發行人財務報告編製準則、商業會計法及商業會計處理準則中與財務會計準則相關之規定暨一般公認會計原則編製，並自98年1月1日起，採用財務會計準則公報第10號「存貨會計處理準則」相關規定，以及其他相關公報配合新修訂之條文。

註2：係依據行政院金融監督管理委員會99年2月2日發布之金管證審字第0990004943號函令之規定，於100年度財務報表附註事先揭露採用國際財務報導準則。

二、最近五年度財務分析

(一) 財務分析(個體)- 採用我國財務會計準則

分析項目	年度	最近五年度財務資料				
		98年	99年	100年	101年	102年
財務結構(%)	負債占資產比率	35.57	35.11	37.81	35.62	不 適 用
	長期資金占固定資產比率	712.39	920.26	1,112.97	1,130.59	
償債能力	流動比率(%)	100.92	92.36	62.42	49.19	
	速動比率(%)	87.20	80.15	58.94	43.97	
	利息保障倍數	28.91	51.21	42.02	37.42	
經營能力	應收款項週轉率(次)	3.91	4.52	4.07	4.35	
	平均收現日數	93.38	80.84	89.75	83.83	
	存貨週轉率(次)	14.66	13.48	18.52	23.59	
	應付款項週轉率	3.55	3.98	3.23	2.50	
	平均銷貨日數	24.90	27.08	19.71	15.47	
	固定資產週轉率(次)	5.01	7.44	7.89	7.07	
	總資產週轉率(次)	0.51	0.58	0.48	0.43	
獲利能力	資產報酬率(%)	12.05	18.14	12.21	10.84	
	股東權益報酬率(%)	16.80	27.56	18.82	16.72	
	稅前純益占實收資本比率(%)	30.96	53.50	41.11	34.77	
	純益率(%)	20.77	28.49	23.03	24.26	
	每股盈餘(元)(註)	2.91	5.05	3.46	3.34	
現金流量	現金流量比率(%)	12.66	17.42	27.03	27.95	
	現金流量允當比率(%)	148.47	117.27	105.00	107.81	
	現金再投資比率(%)	-0.40	0.28	3.91	5.93	
槓桿度	營運槓桿度	1.42	1.31	1.33	1.60	
	財務槓桿度	1.16	1.10	1.12	1.30	
最近二年度各項財務比率變動原因說明如下(若增減變動未達20%者可免分析): 不適用。						

(二) 財務分析(合併報表)- 採用我國財務會計準則

分析項目		最近五年度財務資料				
		98年	99年	100年	101年	102年
財務結構(%)	負債占資產比率	56.48	60.75	57.94	55.15	不 適 用
	長期資金占固定資產比率	156.85	168.63	160.11	202.67	
償債能力	流動比率(%)	132.25	125.64	124.59	149.12	
	速動比率(%)	110.95	104.07	112.72	135.90	
	利息保障倍數	16.32	22.63	15.63	18.82	
經營能力	應收款項週轉率(次)	3.84	4.62	3.89	3.43	
	平均收現日數	95.01	78.93	93.88	106.38	
	存貨週轉率(次)	13.33	11.48	12.72	17.21	
	應付款項週轉率	3.56	3.86	3.63	3.82	
	平均銷貨日數	27.38	31.8	28.69	21.21	
	固定資產週轉率(次)	3.31	5.13	4.62	5.00	
	總資產週轉率(次)	1.10	1.37	1.34	1.30	
獲利能力	資產報酬率(%)	6.40	9.95	6.90	6.50	
	股東權益報酬率(%)	17.26	27.56	18.82	16.72	
	稅前純益占實收資本比率(%)	36.70	64.42	46.8	44.88	
	純益率(%)	6.54	7.30	5.63	5.61	
	每股盈餘(元)(註)	2.91	5.05	3.46	3.34	
現金流量	現金流量比率(%)	16.32	24.07	12.11	22.45	
	現金流量允當比率(%)	90.90	104.21	94.12	94.56	
	現金再投資比率(%)	8.33	19.48	4.57	11.06	
槓桿度	營運槓桿度	1.44	1.25	1.38	1.41	
	財務槓桿度	1.07	1.05	1.08	1.06	
最近二年度各項財務比率變動原因說明如下(若增減變動未達20%者可免分析): 不適用。						

財務比例計算公式如下：

1.財務結構

- (1)負債占資產比率＝負債總額／資產總額。
- (2)長期資金占固定資產比率＝（股東權益淨額＋長期負債）／固定資產淨額。

2.償債能力

- (1)流動比率＝流動資產／流動負債。
- (2)速動比率＝（流動資產－存貨－預付費用）／流動負債。
- (3)利息保障倍數＝所得稅及利息費用前純益／本期利息支出。

3.經營能力

- (1)應收款項(包括應收帳款與因營業而產生之應收票據)週轉率＝銷貨淨額／各期平均應收款項(包括應收帳款與因營業而產生之應收票據)餘額。
- (2)平均收現日數＝365／應收款項週轉率。
- (3)存貨週轉率＝銷貨成本／平均存貨額。
- (4)應付款項(包括應付帳款與因營業而產生之應付票據)週轉率＝銷貨成本／各期平均應付款項(包括應付帳款與因營業而產生之應付票據)餘額。
- (5)平均銷貨日數＝365／存貨週轉率。
- (6)固定資產週轉率＝銷貨淨額／固定資產淨額。
- (7)總資產週轉率＝銷貨淨額／資產總額。

4.獲利能力

- (1)資產報酬率＝〔稅後損益＋利息費用×（1－稅率）〕／平均資產總額。
- (2)股東權益報酬率＝稅後損益／平均股東權益淨額。
- (3)純益率＝稅後損益／銷貨淨額。
- (4)每股盈餘＝（稅後淨利－特別股股利）／加權平均已發行股數。

5.現金流量

- (1)現金流量比率＝營業活動淨現金流量／流動負債。
- (2)淨現金流量允當比率＝最近五年度營業活動淨現金流量／最近五年度(資本支出＋存貨增加額＋現金股利)。
- (3)現金再投資比率＝(營業活動淨現金流量－現金股利)／(固定資產毛額＋長期投資＋其他資產＋營運資金)。

6.槓桿度

- (1)營運槓桿度＝(營業收入淨額－變動營業成本及費用)／營業利益。
- (2)財務槓桿度＝營業利益／(營業利益－利息費用)。

(三) 財務分析(個體)- 採用國際財務報導準則

分析項目		年度	
		101 年度	102 年度
財務結構(%)	負債占資產比率	36.09	36.54
	長期資金占固定資產比率	1,251.33	1,468.23
償債能力	流動比率(%)	49.02	42.73
	速動比率(%)	44.07	37.92
	利息保障倍數	37.37	37.07
經營能力	應收款項週轉率(次)	4.38	5.50
	平均收現日數	83.38	66.36
	存貨週轉率(次)	15.45	19.11
	應付款項週轉率	6.77	6.01
	平均銷貨日數	23.62	19.10
	固定資產週轉率(次)	7.84	8.40
	總資產週轉率(次)	0.43	0.40
獲利能力	資產報酬率(%)	10.77	7.81
	股東權益報酬率(%)	16.74	11.88
	稅前純益占實收資本比率(%)	34.72	34.85
	純益率(%)	24.22	18.37
	每股盈餘(元)(註)	3.34	2.52
現金流量	現金流量比率(%)	26.70	4.48
	現金流量允當比率(%)	199.23	58.65
	現金再投資比率(%)	-133.93	277.56
槓桿度	營運槓桿度	1.75	1.61
	財務槓桿度	1.31	1.26
最近二年度各項財務比率變動原因說明如下(若增減變動未達20%者可免分析):			
<ol style="list-style-type: none"> 1. 應收帳款週轉率增加及平均收現日數下降: 主要係控管授信天數, 應收帳款下降所致。 2. 存貨週轉率下降及平均銷貨日數增加: 主要係存貨增加所致。 3. 資產報酬率及股東權益報酬率下降: 主要係獲利下降所致。 4. 純益率下降: 主要係所得稅費用增加所致。 5. 每股盈餘降低: 主要係獲利下降所致。 6. 現金流量比率及現金流量允當比率下降: 主要係集團資金調度致營業活動淨現金流入下降及現金股利增加所致。 7. 現金再投資比率增加: 主要係集團資金調度致營業活動淨現金流入下降及現金股利增加所致。 			

(四) 財務分析(合併報表)- 採用國際財務報導準則

分析項目		年度	101 年度	102 年度
財務結構(%)	負債占資產比率		55.67	55.88
	長期資金占不動產、廠房及設備比率		215.98	222.33
償債能力	流動比率(%)		147.24	140.29
	速動比率(%)		135.08	127.37
	利息保障倍數		18.80	25.60
經營能力	應收款項週轉率(次)		3.28	2.97
	平均收現日數		111.27	122.97
	存貨週轉率(次)		17.22	17.02
	應付款項週轉率		3.82	3.73
	平均銷貨日數		21.20	21.44
	不動產、廠房及設備週轉率(次)		5.33	5.64
	總資產週轉率(次)		1.28	1.23
獲利能力	資產報酬率(%)		7.65	5.57
	股東權益報酬率(%)		16.74	11.88
	稅前純益占實收資本比率(%)		44.84	44.39
	純益率(%)		5.60	4.14
	每股盈餘(元)(註)		3.34	2.52
現金流量	現金流量比率(%)		19.97	16.74
	現金流量允當比率(%)		249.01	182.08
	現金再投資比率(%)		9.38	4.66
槓桿度	營運槓桿度		1.37	1.38
	財務槓桿度		1.06	1.05
最近二年度各項財務比率變動原因說明如下(若增減變動未達 20%者可免分析):				
<ol style="list-style-type: none"> 1. 利息保障倍數提高：主要係利息費用減少所致。 2. 資產報酬率及股東權益報酬率下降：主要係獲利下降所致。 3. 純益率下降：主要係所得稅費用增加所致。 4. 每股盈餘降低：主要係獲利下降所致。 5. 現金流量允當比率下降及現金再投資比率增加：主要係集團資金調度致營業活動淨現金流入下降及現金股利增加所致。 				

註：每股盈餘係按追溯調整加權平均股數計算。

財務比例計算公式如下：

1.財務結構

(1)負債占資產比率＝負債總額／資產總額。

(2)長期資金占不動產、廠房及設備比率＝（股東權益淨額＋長期負債）／不動產、廠房及設備淨額。

2.償債能力

(1)流動比率＝流動資產／流動負債。

(2)速動比率＝（流動資產－存貨－預付費用）／流動負債。

(3)利息保障倍數＝所得稅及利息費用前純益／本期利息支出。

3.經營能力

(1)應收款項(包括應收帳款與因營業而產生之應收票據)週轉率＝銷貨淨額／各期平均應收款項(包括應收帳款與因營業而產生之應收票據)餘額。

(2)平均收現日數＝365／應收款項週轉率。

(3)存貨週轉率＝銷貨成本／平均存貨額。

(4)應付款項(包括應付帳款與因營業而產生之應付票據)週轉率＝銷貨成本／各期平均應付款項(包括應付帳款與因營業而產生之應付票據)餘額。

(5)平均銷貨日數＝365／存貨週轉率。

(6)不動產、廠房及設備週轉率＝銷貨淨額／不動產、廠房及設備淨額。

(7)總資產週轉率＝銷貨淨額／資產總額。

4.獲利能力

(1)資產報酬率＝〔稅後損益＋利息費用×（1－稅率）〕／平均資產總額。

(2)股東權益報酬率＝稅後損益／平均股東權益淨額。

(3)純益率＝稅後損益／銷貨淨額。

(4)每股盈餘＝（稅後淨利－特別股股利）／加權平均已發行股數。

5.現金流量

(1)現金流量比率＝營業活動淨現金流量／流動負債。

(2)淨現金流量允當比率＝最近五年度營業活動淨現金流量／最近五年度(資本支出＋存貨增加額＋現金股利)。

(3)現金再投資比率＝(營業活動淨現金流量－現金股利)／(不動產、廠房及設備毛額＋長期投資＋其他資產＋營運資金)。

6.槓桿度

(1)營運槓桿度＝(營業收入淨額－變動營業成本及費用)／營業利益。

(2)財務槓桿度＝營業利益／(營業利益－利息費用)。

三、最近年度財務報告之監察人審查報告：

詳附錄二(第 85 頁)。

四、最近年度財務報表含會計師查核報告書：

詳附錄三(第 87 頁)。

五、最近年度經會計師查核簽證之公司個體財務報告：

詳附錄四(第 164 頁)。

六、公司及其關係企業最近年度及截至年報刊印日止，發生財務週轉困難情事：無。

柒、財務狀況及經營結果之檢討分析與風險事項

一、財務狀況之檢討與分析表

(一) 財務報表(個體)- 採用國際財務報導準則

單位：新台幣仟元

年 度	102年12月31日	101年12月31日	差異金額	變動比例(%)
項 目				
流動資產	1,348,869	1,617,559	(268,690)	-16.61
長期股權投資	0	0	0	-
不動產、廠房及設備	529,682	569,481	(39,799)	-6.99
其他資產	183,591	84,669	98,922	116.83
資產總額	11,178,916	10,430,778	748,138	7.17
流動負債	3,156,861	3,300,106	(143,245)	-4.34
長期負債	683,333	460,000	223,333	48.55
其他負債	9,141	2,424	6,717	277.10
負債總額	4,085,291	3,764,716	320,575	8.52
股 本	3,323,652	3,323,652	0	-
資本公積	716,563	716,563	0	-
保留盈餘	2,986,453	2,977,136	9,317	0.31
股東權益其他項目	405,900	(12,346)	418,246	-3,387.70
股東權益總額	7,093,625	6,666,062	427,563	6.41

● 增減比例超過20%之變動分析：

1. 其他資產增加：主要係存出保證金增加所致。
2. 長期負債增加：主要係營運需求動撥一銀聯貸案之長期借款所致。
3. 其他負債增加：主要係存入保證金增加所致。
4. 股東權益其他項目增加：主要係匯率變動影響認列國外轉投資公司報表換算之兌換差額增加所致。

● 最近2年度財務狀況變動影響：對財務狀況無顯著影響。

● 未來因應計畫：不適用。

(二) 財務報表(合併報表)- 採用國際財務報導準則

單位：新台幣仟元

年 度	102 年 12 月 31 日	101 年 12 月 31 日	差異金額	變動比例 (%)
項 目				
流動資產	11,151,076	10,587,960	563,116	5.32
長期股權投資	0	0	0	-
不動產、廠房及設備	3,497,898	3,622,173	(124,275)	-3.43
其他資產	510,050	275,531	234,519	85.12
資產總額	16,076,491	15,038,522	1,037,969	6.9
流動負債	7,948,551	7,190,995	757,556	10.53
長期負債	683,333	1,156,960	(473,627)	-40.94
其他負債	17,782	8,660	9,122	105.33
負債總額	8,982,866	8,372,460	610,406	7.29
股 本	3,323,652	3,323,652	0	-
資本公積	716,563	716,563	0	-
保留盈餘	2,986,453	2,977,136	9,317	0.31
股東權益其他項目	405,900	(12,346)	418,246	-3,387.70
股東權益總額	7,093,625	6,666,062	427,563	6.41

● 增(減)比例超過20%之變動分析說明：

1. 其他資產增加：主要係存出保證金增加所致。
2. 長期負債減少：主要係償還台銀聯貸案之長期借款所致。
3. 其他負債增加：主要係存入保證金增加所致。
4. 股東權益其他項目增加：主要係匯率變動影響認列國外轉投資公司報表換算之兌換差額增加所致。

● 最近2年度財務狀況變動影響：對財務狀況無顯著影響。

● 未來因應計畫：不適用。

二、經營結果之檢討與分析表

(一) 財務報表(個體)- 採用國際財務報導準則

單位：新台幣仟元

項 目	年 度	102 年度	101 年度	差異金額	變動比例(%)
銷貨收入總額		4,482,254	4,501,043	(18,789)	-0.42
銷貨退回及折讓		34,447	33,865	582	1.72
銷貨淨額		4,447,807	4,467,178	(19,371)	-0.43
銷貨成本		3,758,456	3,867,278	(108,822)	-2.81
銷貨毛利		689,351	599,900	89,451	14.91
營業費用		533,334	466,938	66,396	14.22
營業利益		156,017	132,962	23,055	17.34
營業外收入及利益		1,048,836	1,061,286	(12,450)	-1.17
營業外費用及損失		46,400	40,151	6,249	15.56
稅前利益		1,158,453	1,154,097	4,356	0.38
所得稅利益(費用)		341,469	71,971	269,498	374.45
本年度淨利		816,984	1,082,126	(265,142)	-24.50

● 增減比例超過20%之變動分析說明：

1. 所得稅費用增加及本年度淨利減少：主要係海外轉投資公司盈餘匯回所致。
- 預期銷售數量及其依據，及對公司未來財務業務之可能影響及因應計畫：智慧型手機、平板電腦、NB、LCD等消費性電子產品出貨攀升，故仍有成長空間，勢必增加HDI及基板的產能需求，而目前法令規定使用無鉛基板，將持續提高無鉛及無鹵產品銷售比重，調整產品配方與產品組合，並改善製程能力，讓毛利率提升。

(二) 財務報表(合併報表)- 採用國際財務報導準則

單位：新台幣仟元

年 度	102 年度	101 年度	差異金額	變動比例(%)
銷貨收入總額	20,039,654	19,578,229	461,425	2.36
銷貨退回及折讓	304,722	257,617	47,105	18.28
銷貨淨額	19,734,932	19,320,612	414,320	2.14
銷貨成本	17,142,549	16,806,143	336,406	2.00
銷貨毛利	2,592,383	2,514,469	77,914	3.10
營業費用	1,208,823	1,098,716	110,107	10.02
營業利益	1,383,560	1,415,753	(32,193)	-2.27
營業外收入及利益	185,067	186,334	(1,267)	-0.68
營業外費用及損失	93,308	111,743	(18,435)	-16.5
稅前利益	1,475,319	1,490,344	(15,025)	-1.01
所得稅利益(費用)	658,335	408,218	250,117	61.27
本年度淨利	816,984	1,082,126	(265,142)	-24.50

● 增減比例超過20%之變動分析說明：

1. 所得稅費用增加及本年度淨利減少：主要係海外轉投資公司盈餘匯回所致。
- 預期銷售數量及其依據，及對公司未來財務業務之可能影響及因應計畫：大陸內外需市場需求提升及各國積極推動 LED 背光照明之綠能環保等新興的軟板應用，並積極規劃擴建，且延伸產品與硬板整合，調整產品組合，提高無鉛、無鹵及高 Tg 產品的銷售比重。

三、 現金流量之檢討與分析表

(一) 102 年度現金流量變動情形分析

單位：新台幣仟元

期初現金餘額	全年來自營業活動淨現金流量	全年現金流量	現金剩餘(不足)數額	現金不足額之補救措施	
				投資計畫	理財計畫
2,028,221	1,330,238	1,600,983	1,757,476	-	-

本年度現金流量變動情形分析：

- (1)營業活動：現金流入增加主要係營運獲利所致。
- (2)投資活動：現金流出主要係擴建新廠之預付設備款增加。
- (3)融資活動：現金流出主要係支付現金股利與償還長期借款。

(二) 流動性不足之改善計畫：無現金流動性不足之情形。

(三) 未來一年現金流動性分析：不適用。

四、最近年度重大資本支出對財務業務之影響：

1. 重大資本支出之運用情形及資金來源表

單位：新台幣仟元

計畫項目	實際或預期之 資金來源	實際或預期 完工日期	所需資金總額	實際或預定資金運用情形	
				102 年度	103 年度
銅箔基板 相關設備	借款及自有資金	103.12.31	1,313,591	612,689	700,902

2. 對財務業務之影響

基於上述 103 年預計之資本支出，產能約增加 35 萬張銅箔基板。

五、最近年度轉投資政策、其獲利或虧損之主要原因、改善計畫及未來一年投資計畫

本公司之轉投資皆著眼於長期策略性目的；然而，當本公司評估某項投資之策略性價值已不顯著時，即可能將其視為財務性投資。本公司 102 年度採權益法之轉投資獲利為新台幣 993,806 仟元，主要係因轉投資事業之營運穩定獲利所致。未來本公司仍將以長期策略性投資為原則，持續審慎評估轉投資計畫。

六、風險事項

(一) 利率、匯率變動、通貨膨脹情形對公司損益之影響及未來因應措施

1. 利率變動及未來因應措施

本公司隨時注意利率變化之趨勢，並與銀行保持密切聯繫並磋商取得較佳之利率條件，以降低本公司之利息成本。

單位：新台幣仟元

項目	102 年度		101 年度		占營收比變動
	金額	佔營收比	金額	佔營收比	
財務成本	59,973	0.30%	83,716	0.43%	-0.13%

2. 匯率變動及未來因應措施

本公司隨時注意匯率變化之趨勢，以降低本公司之相關匯率風險。

單位：新台幣仟元

項目	102 年度		101 年度		占營收比變動
	金額	佔營收比	金額	佔營收比	
兌換(損)益	41,996	0.21%	16,701	0.09%	0.12%

3. 通貨膨脹情形

近期通貨膨脹溫和成長，對成本及售價影響不大，未來在成本控制及報價上將持續注意通貨膨脹情形，予以適度調整。

(二) 從事高風險、高槓桿投資、資金貸與他人、背書保證及衍生性商品交易之政策、

獲利或虧損之主要原因及未來因應措施

背書保證及資金貸與對象皆為本公司 100%轉投資事業。

單位：新台幣仟元

單一保證對象	保證額度 A	實際動撥額度 B	A 佔 102Q4 財報淨值比	B 佔 102Q4 財報淨值比
Inspire Investments Ltd.	2,007,576	363,099	28.30	5.12
International Partners Ltd.	1,933,453	242,157	27.26	3.41
Eagle Great Investments Ltd.	543,941	0	7.67	0.00
Shining Ear Investments Ltd.	166,908	0	2.35	0.00
聯茂(無錫)電子科技有限公司	745,125	149,025	10.50	2.10
東莞聯茂電子科技有限公司	14,903	0	0.21	0.00
母公司背書保證總額合計(註)	5,411,906	754,281	76.29	10.63

註：係已扣除本公司與子公司重覆之共同借款額度。

1. 背書保證目的係為 100%投資子孫公司融資申請。
2. 本公司對外背書保證總額以不超過本公司淨值 135%為限，對單一企業背書保證之金額則以不超過本公司淨值 100%為限。

單位：新台幣仟元

貸出資金公司	期末餘額 A	動撥額度 B	A 佔 102Q4 財報淨值比(註)	B 佔 102Q4 財報淨值比(註)
Inspire Investments Ltd.	338,212	338,212	55.36	55.36
International Partners Ltd.	646,562	646,562	92.81	92.81
Eagle Great Investments Ltd.	216,120	216,120	109.90	109.90
ITEQ Holding LTD.	125,181	125,181	1.54	1.54
聯茂(無錫)電子科技有限公司	27,942	27,942	1.17	1.17
東莞聯茂電子科技有限公司	128,837	128,837	4.97	4.97
本公司集團間資金貸與合計	1,482,854	1,482,854		

註：係佔各貸與企業 102 年度財報淨值比。

1. 資金貸與對象係為 100%投資子孫公司資金短期融資申請。
2. 子孫公司資金貸與他人「總額」及對「單一企業」皆以不超過各貸與企業近期淨值 600%為限，惟其各貸與企業融通資金上限若大於聯茂公司最近期財務報表淨值 20%者，則以聯茂公司最近期財務報表淨值 20%為上限。

本公司所從事之衍生性金融商品交易均以避險為目的，主要係為規避外幣權或債務因匯率或利率變動產生之風險。

列為備供出售的金融投資，其公平市價會因市場狀況等因素改變而與取得成本不同，進而影響相關的報酬率。

為健全財務及營運為基礎，本公司已依據證期局相關法令及規定，訂定「背書保證作業程序」、「資金貸與他人作業程序」、「取得或處分資產處理程序」(其中涵蓋從事衍生性商品交易之規範)，及未從事高風險、高槓桿的財務投資。

(三) 未來研發計劃及預計投入之研發費用

詳「營運概況」中「技術及研發概況」之章節(詳第 47 頁)。

- (四) 國內外重要政策及法律變動對公司財務業務之影響及因應措施隨著全球經濟危機陰霾的消散，新的商業環境對相關產業提出了新的要求，對於國內消費電子產業，在以「轉型」為主導方向的「十二五」規劃中，如何「調結構」、「轉方式」實現消費電子產業向高端、上游升級，逐漸在全球消費電子產業中發酵，正面看待其帶來的效益。
- (五) 科技改變及產業變化對公司財務業務之影響及因應措施
觀察PCB產品之成長趨勢，產品朝輕、薄、多功能之需求，將大量帶動軟板與IC載板的需求增加及環保訴求，如iPad平板電腦、iPhone成功切入手機市場、3D IC技術、未來全面採用LED為NB用之LCD面板的背光光源取代冷陰極管(CCFL)在NB的市場。
本公司已具備生產無鉛無鹵產品之技術能力，同時更將綠色生產納入公司日常管理當中，以節能、降耗、減污為目標，以管理和技術為手段，實施工業生產全過程污染控制，使污染產生量最少化的一種綜合措施，更致力於新產品研發、製程改善及技術提升，強化公司競爭力，環保基材產品訂單獲得客戶認證，故對本公司財務及業務有正面幫助。
- (六) 企業形象改變對企業危機管理之影響及因應措施
本公司一向秉持專業和誠信的經營原則，重視企業形象、風險控管及落實公司治理，成立經營管理委員會，統籌公司跨部門資源運用及凝聚共識，瞭解公司資金運作、業務狀況和重大資本支出，提出改善和建議，俾利於營運之整合及效率、效能之提昇，經由執行力的發揮，而使公司願景及策略得以落實，並引進優秀管理人才，對於企業形象有正面助益，企業危機應能有效管理。
- (七) 進行併購之預期效益、可能風險及因應措施
至目前為止本公司尚無任何併購計畫。
- (八) 擴充廠房之預期效益、可能風險及因應措施
應集團產能需求，已於新竹縣新埔鎮擴充產能。其擴廠資金目前規劃為來自於營運資金、融資活動或募資行為。為因應節節高昇的人工成本，穩定的產能以降低生產成本。可能的風險是需求降低，導致稼動率偏低成本上昇。
- (九) 進貨或銷貨集中所面臨之風險及因應措施
1. 進貨方面
目前主要原料採購來源皆有多家供應商供貨，並持續開發不同的供應商以分散風險，故在及時取得所需的原物料下，無進貨集中之風險。
 2. 銷貨方面
銷貨對象主要為國內外PCB知名大廠且其持續競爭力強，目前尚無銷貨過度集中之情形及風險；另外因應雲端運算帶來智慧型手機、平板電腦及伺服器

等產品需求強勁，我司進行產銷結構之調整，積極擴展市場規模與開發新客戶，將可能之風險降至最低。

(十) 董事、監察人或持股超過百分之十之大股東，股權之大量移轉或更換對公司之影響、風險及因應措施

本公司持股超過10%之大股東，董事、監察人最近年度截至年報刊印日止，並無大量股權移轉情形，另本公司通常會與持股較多之股東隨時保持連繫，使其對本公司股價及其他股東所可能造成之負面衝擊以降到最低之方式釋股。

(十一) 經營權之改變對公司之影響、風險及因應措施

本公司最近年度及截至年報刊印日止，並無經營權改變之情形。

(十二) 訴訟或非訟事件：

對象	訴訟事由	標的金額	目前處理情形	管理階層之評估
義大利海關	關稅案	EUR 524,713.97	第1~4案：最高行政法院(第三審)，判決我司敗訴。 第5~6案：第二審法院判決我司勝訴，海關上訴至最高行政法院，現繫屬最高行政法院(第三審)，尚未判決。 第7~8案：第二審法院判決我司勝訴，海關上訴至最高行政法院，現繫屬最高行政法院(第三審)，尚未判決。 第9案：第二審法院判決我司勝訴，海關上訴至最高行政法院，現繫屬最高行政法院(第三審)，尚未判決。	1. 勝訴機率：低。 2. 敗訴機率：高，若敗訴，擔保金無法領回。

(十三) 其他重要風險及因應措施

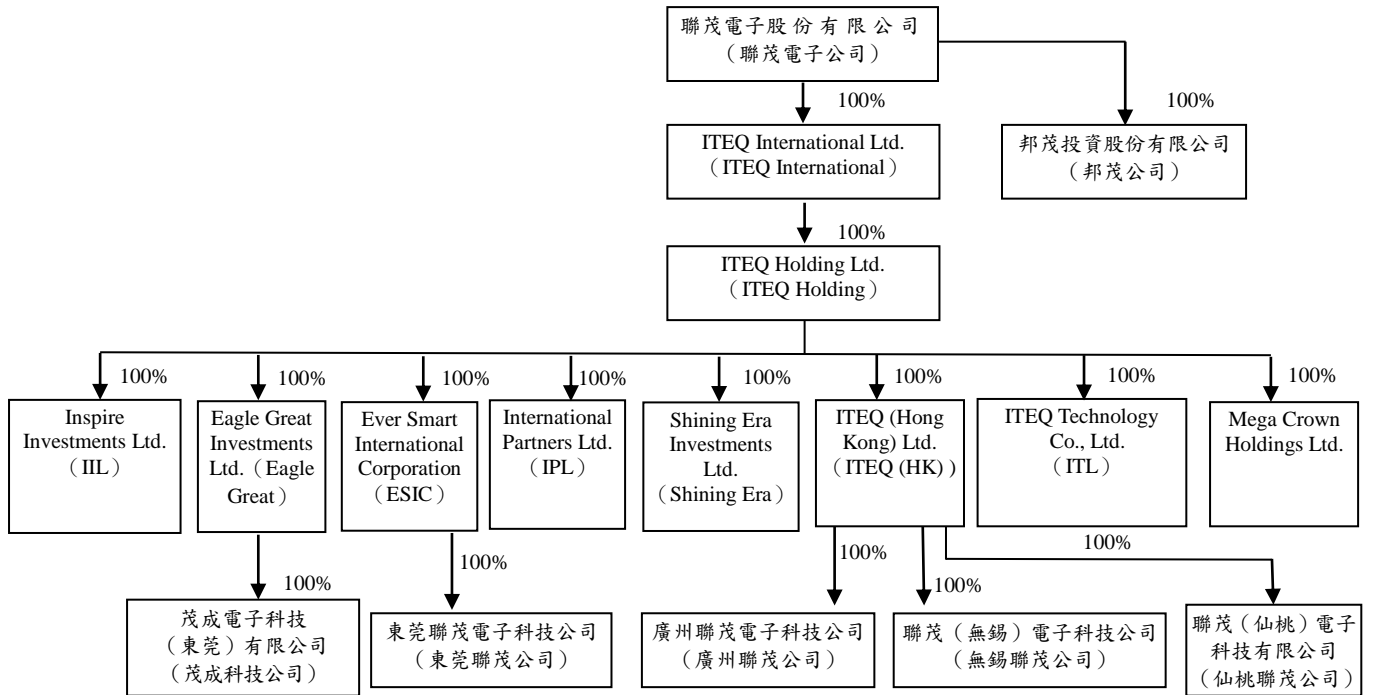
詳公司治理運作情形之「其他有助於瞭解公司治理運作情形之重要資訊」中「風險管理政策及風險衡量標準之執行情形」(詳第29頁)。

七、其他重要事項：無。

捌、特別記載事項

一、關係企業相關資料

(一) 關係企業組織圖



資料日期：102年12月31日

(二) 整體關係企業經營業務所涵蓋之行業

本公司整體關係企業經營業務所涵蓋之行業，主要以「全球多層基板材料及多層板專業代工服務」為主，另有部份關係企業則以「投資服務」為其經營範圍。在透過技術、產能、行銷以及服務互相支援，創造最大的綜效，本公司長久以來，一直秉持以「創新、合作、卓越、品保」等觀念，持續研發新產品，鼓勵員工專利產出與運用，以利維持市場及產業領域上的領先地位。

(三) 各關係企業基本資料

102年12月31日；單位：除另予註明外，餘係新台幣仟元/仟股

企業名稱	主要營業	實收資本額	設立日期	地址	主要生產產品
ITEQ International Ltd.	投資業務	1,839,535	93/03/16	OFFSHORE CHAMBERS , P.O.BOX 217 APIA SAMOA	-
邦茂投資(股)公司	投資業務	370,000	87/04/27	新竹市北區演藝路 27 號 3 樓	-
ITEQ Holding	投資業務	1,839,535	93/03/18	FLOOR4, WILLOW HOUSE, CRICKET SQUARE,P.O.BOX2804, GRAND CAYMAN KY1-1112, CAYMAN ISLANDS	-
Mega Crown	投資業務	6,647	94/06/08	OFFSHORE CHAMBERS , P.O.BOX 217 APIA SAMOA	-
ITEQ(HK)	大陸轉投資業務	721,281	97/06/20	1004 AXA CENTRE, 151 GLOUCESTER ROAD, WAN CHAI, HONG KONG	-
ITL	大陸轉投資業務	384,485	91/03/21	P.O.BOX957, OFFSHORE INCORPORATIONS CENTRE,ROAD TOWN, TORTOLA, BRITISH VIRGIN ISLANDS	-
Shining Era	大陸轉投資業務	89,415	95/05/26	OFFSHORE CHAMBERS , P.O.BOX 217 APIA SAMOA	-
IPL	進出口業務	14,903	91/07/10	LEVEL 2 LOTEMAU CENTRE VAEA STREET APIA,SAMOA	-
ESIC	大陸轉投資業務	320,404	89/08/18	2 FLOOR, ABBOTT BUILDING, ROAD TOWN, TORTOLA, BRITISH VIRGIN ISLANDS	-
Eagle Great	大陸轉投資業務	253,313	94/09/01	SCOTIA CENTRE,4 TH FLOOR.P.O.BOX,2804,GEORGE TOWN,GRAND CAYMAN,CAYMAN ISLAND	-
IIL	進出口業務	29,805	92/03/21	OFFSHORE CHAMBERS , P.O.BOX 217 APIA SAMOA	-
無錫聯茂公司	經營膠片、銅箔基板之生產及銷售	1,222,005	91/03/21	江蘇省無錫市錫山區東亭鎮錫山經濟開發區春暉東路 35 號	膠片、銅箔基板
廣州聯茂公司	經營膠片、銅箔基板之生產及銷售	482,841	95/02/15	廣州市廣州經濟技術開發區永和經濟區華峰路 2 號	膠片、銅箔基板
仙桃聯茂公司	經營膠片、銅箔基板之生產及銷售	53,649	100/01/12	湖北省仙桃市黃金大道東段 88 號	膠片、銅箔基板
東莞聯茂公司	經營膠片、銅箔基板生產及銷售	596,100	91/04/04	廣東省東莞市虎門鎮北柵村南坊工業區東坊大道 168 號	膠片、銅箔基板
茂成科技公司	經營多層印刷電路板之生產及銷售	253,313	94/09/01	廣東省東莞市黃江鎮黃牛埔管理區 168 號	多層印刷電路板

(四) 本公司推定為有控制與從屬關係者其相同股東資料：無。

(五) 各關係企業董事監察人及總經理資料

102年12月31日

企業名稱	職稱	姓名或代表人		持股比例	
				股數(仟股)	持股比例
邦茂投資(股)公司	董事長	聯茂電子(股)公司	蔡茂禎	37,000	100%
	董事		高繼祖		
	董事		蔡馨暉		
	監察人		程世芳		
ITEQ International	董事長	聯茂電子(股)公司	蔡茂禎	18,500	100%
ITEQ Holding	董事長	聯茂電子(股)公司	蔡茂禎	18,500	100%
Mega Crown	董事長	聯茂電子(股)公司	蔡茂禎	300	100%
ITL	董事長	聯茂電子(股)公司	蔡茂禎	12,900	100%
Shining Era	董事長	聯茂電子(股)公司	蔡茂禎	3,000	100%
IPL	董事長	聯茂電子(股)公司	蔡茂禎	500	100%
ITEQ(HK)	董事長	聯茂電子(股)公司	蔡茂禎	24,200	100%
ESIC	董事長	聯茂電子(股)公司	蔡茂禎	10,750	100%
Eagle Great	董事長	聯茂電子(股)公司	蔡茂禎	8,499	100%
IIL	董事長	聯茂電子(股)公司	蔡茂禎	1,000	100%
茂成科技公司	董事長	聯茂電子(股)公司	蔡茂禎	0	100%
	董事		黃睿燦		
	董事		蔡馨暉		
無錫聯茂公司	董事長	聯茂電子(股)公司	蔡茂禎	0	100%
	董事		高繼祖		
	董事		蔡馨暉		
	董事		黃睿燦		
廣州聯茂公司	董事長	聯茂電子(股)公司	蔡茂禎	0	100%
	董事		高繼祖		
	董事		黃睿燦		
	董事		蔡馨暉		
	董事		林兆鏞		
仙桃聯茂公司	董事長	聯茂電子(股)公司	蔡茂禎	0	100%
	董事		高繼祖		
	董事		黃睿燦		
	監事		蔡馨暉		
東莞聯茂公司	董事長	聯茂電子(股)公司	蔡茂禎	0	100%
	董事		高繼祖		
	董事		黃睿燦		
	董事		蔡馨暉		

(六) 各關係企業營運狀況

102年12月31日／單位：新台幣仟元

企業名稱	資本額	資產總額	負債總額	股東權益	營業收入	營業利益	本期淨利	每股盈餘
邦茂投資(股)公司	370,000	382,225	0	382,225	0	(70)	9,493	-
聯茂國際有限公司 (ITEQ International)	1,839,548	8,143,658	0	8,143,658	0	0	813,238	-
聯茂控股有限公司 (ITEQ Holding)	1,839,548	8,143,651	0	8,143,651	0	(128)	813,238	-
聯茂電子(香港)有 限公司(ITEQ(HK))	721,281	3,986,036	1,023,174	2,962,862	0	(91)	450,554	-
Eagle Great	253,320	458,043	261,379	196,664	83,341	(2,186)	33,656	-
永智國際股份有限 公司(ESIC)	320,404	2,592,029	59,618	2,532,411	0	(78)	177,731	-
聯茂科技有限公司 (ITL)	384,485	791,969	2,403	789,566	0	0	0	-
時暉投資有限公司 (Shining Era)	89,415	66,750	29,783	36,968	0	(4)	146	-
國際伙伴有限公司 (IPL)	14,903	2,134,353	1,438,327	696,026	4,201,772	19,100	19,100	-
鼓舞投資有限公司 (IIL)	29,805	2,121,461	1,510,535	610,927	3,139,527	122,359	122,359	-
東莞聯茂公司	782,172	4,451,660	1,860,198	2,591,463	6,870,516	235,984	200,497	-
茂成科技公司	316,060	824,979	641,637	183,341	732,559	33,855	32,209	-
廣州聯茂公司	556,485	3,132,320	1,610,337	1,521,983	4,027,569	344,082	295,640	-
無錫聯茂公司	1,440,866	5,773,204	3,385,286	2,387,918	8,897,791	486,351	374,023	-
仙桃聯茂公司	57,692	85,634	27,942	57,692	0	0	0	-

- (七) 本公司應納入編製關係企業合併財務報表之公司與依財務會計準則公第七號應納入編製母子公司合併財務報表之公司均相同，爰不再另行編製關係企業合併財務報表，聲明書如下：

聲 明 書

本公司民國一〇二年度（自一〇二年一月一日至十二月三十一日止）依「關係企業合併營業報告書關係企業合併財務報表及關係報告書編製準則」規定，應納入編製關係企業合併財務報表之公司，與依證券發行人財務報告編製準則及財務會計準則公報第七號「合併財務報表」規定應納入編製母子公司合併財務報表之公司均相同，且關係企業合併財務報表所應揭露相關資訊於前揭母子公司合併財務報表中均已揭露，爰不再另行編製關係企業合併財務報表。

特此聲明

公司名稱：聯茂電子股份有限公司

董事長：蔡茂禎



中 華 民 國 一 〇 三 年 三 月 二 十 七 日

- (八) 本公司非他公司之從屬公司，故無須編製關係報告書。

- 二、 近年度及截至年報刊印日止私募有價證券辦理情形：無。
- 三、 最近年度及截至年報刊印日止子公司持有或處分本公司股票情形：無。
- 四、 其他必要補充說明事項：無。
- 五、 最近年度及截至年報刊印日止如發生證交法第三十六條第二項第二款所訂對股東權益或證券價格有重大影響之事項：無。

聯茂電子股份有限公司

內部控制制度聲明書

日期：103年03月27日

本公司民國 102 年度之內部控制制度，依據自行檢查的結果，謹聲明如下：

- 一、本公司確知建立、實施和維護內部控制制度係本公司董事會及經理人之責任，本公司業已建立此一制度。其目的係在對營運之效果及效率(含獲利、績效及保障資產安全等)、財務報導之可靠性及相關法令之遵循等目標的達成，提供合理的確保。
- 二、內部控制制度有其先天限制，不論設計如何完善，有效之內部控制制度亦僅能對上述三項目標之達成提供合理的確保；而且，由於環境、情況之改變，內部控制制度之有效性可能隨之改變。惟本公司之內部控制制度設有自我監督之機制，缺失一經辨認，本公司即採取更正之行動。
- 三、本公司係依據「公開發行公司建立內部控制制度處理準則」(以下簡稱「處理準則」)規定之內部控制制度有效性之判斷項目，判斷內部控制制度之設計及執行是否有效。該「處理準則」所採用之內部控制制度判斷項目，係為依管理控制之過程，將內部控制制度劃分為五個組成要素：1.控制環境，2.風險評估，3.控制作業，4.資訊及溝通，及5.監督。每個組成要素又包括若干項目。前述項目請參見「處理準則」之規定。
- 四、本公司業已採用上述內部控制制度判斷項目，檢查內部控制制度之設計及執行的有效性。
- 五、本公司基於前項檢查結果，認為本公司於民國 102年12月31日的內部控制制度(含對子公司之監督與管理)，包括知悉營運之效果及效率目標達成之程度、財務報導之可靠性及相關法令之遵循有關的內部控制制度等之設計及執行係屬有效，其能合理確保上述目標之達成。
- 六、本聲明書將成為本公司年報及公開說明書之主要內容，並對外公開。上述公開之內容如有虛偽、隱匿等不法情事，將涉及證券交易法第二十條、第三十二條、第一百七十一條及第一百七十四條等之法律責任。
- 七、本聲明書業經本公司民國 103年03月27日董事會通過，出席董事 10 人，有 0 人持反對意見，餘均同意本聲明書之內容，併此聲明。

聯茂電子股份有限公司

董事長：蔡茂禎 簽章
總經理：黃睿燦 簽章



聯茂電子股份有限公司

監察人審查報告書

董事會造送民國一〇二年度財務報告(含合併財務報告)，業經勤業眾信聯合會計師事務所陳麗琦、黃瑞展會計師查核完竣之資產負債表、損益表、股東權益變動表、現金流量表；連同盈餘分配議案，經本監察人等審查，認為並無不符，爰依公司法第二一九條之規定，備具本報告書，敬請 鑒察。

監 察 人：仕野(股)公司代表人：黃仁虎



洪 振 攀



程 世 芳



中 華 民 國 一〇三 年 三 月 二十七日

聯茂電子股份有限公司

監察人審查報告書

董事會造送民國一〇二年度營業報告書案，經本監察人等審查，認為並無不符，爰依公司法第二一九條之規定，備具本報告書，敬請鑒察。

監察人：仕野(股)公司代表人：黃仁虎



洪振攀



程世芳



中 華 民 國 一〇三 年 五 月 六 日

【附錄三】 最近年度財務報表含會計師查核報告書

會計師查核報告

聯茂電子股份有限公司 公鑒：

聯茂電子股份有限公司及子公司民國 102 年 12 月 31 日、民國 101 年 12 月 31 日及 1 月 1 日之合併資產負債表，暨民國 102 年及 101 年 1 月 1 日至 12 月 31 日之合併損益表、合併權益變動表及合併現金流量表，業經本會計師查核竣事。上開合併財務報告之編製係管理階層之責任，本會計師之責任則為根據查核結果對上開合併財務報告表示意見。

本會計師係依照會計師查核簽證財務報表規則及一般公認審計準則規劃並執行查核工作，以合理確信合併財務報表有無重大不實表達。此項查核工作包括以抽查方式獲取合併財務報表所列金額及所揭露事項之查核證據、評估管理階層編製合併財務報表所採用之會計原則及所作之重大會計估計，暨評估合併財務報表整體之表達。本會計師相信此項查核工作可對所表示之意見提供合理之依據。

依本會計師之意見，第一段所述合併財務報告在所有重大方面係依照證券發行人財務報告編製準則、經金融監督管理委員會認可之國際財務報導準則、國際會計準則、解釋及解釋公告編製，足以允當表達聯茂電子股份有限公司及子公司民國 102 年 12 月 31 日、101 年 12 月 31 日及 1 月 1 日之合併財務狀況，暨民國 102 年及 101 年 1 月 1 日至 12 月 31 日之合併財務績效及合併現金流量。

聯茂電子股份有限公司業已編製民國 102 及 101 年度之個體財務報表，並經本會計師出具無保留意見之查核報告在案，備供參考。

勤業眾信聯合會計師事務所
會計師 陳麗琦

陳麗琦



會計師 黃瑞展

黃瑞展



財政部證券暨期貨管理委員會核准文號
台財證六字第 0920123784 號

財政部證券暨期貨管理委員會核准文號
台財證六字第 0920123784 號

中 華 民 國 103 年 3 月 27 日

聯茂電子股份有限公司及子公司

合併資產負債表

民國 102 年 12 月 31 日暨民國 101 年 12 月 31 日及 1 月 1 日

單位：新台幣仟元

代碼	資 產	102年12月31日		101年12月31日		101年1月1日	
		金 額	%	金 額	%	金 額	%
流動資產							
1100	現金及約當現金(附註六)	\$ 1,757,476	11	\$ 2,028,221	13	\$ 1,867,843	13
1110	透過損益按公允價值衡量之金融資產—流動(附註七)	-	-	516	-	-	-
1125	備供出售金融資產—流動—淨額(附註八及三十)	473,245	3	387,079	3	327,659	2
1150	應收票據(附註十)	588,129	3	156,852	1	481,528	3
1170	應收帳款—淨額(附註十)	6,466,968	40	5,889,377	39	5,028,655	33
1200	其他應收款(附註十)	336,389	2	379,201	3	987,745	7
130X	存貨—淨額(附註十一)	925,615	6	817,843	5	789,951	5
1424	留抵稅額	457,415	3	549,165	4	321,557	2
1476	其他金融資產—流動(附註六)	-	-	228,091	1	-	-
1479	其他流動資產	145,839	1	151,615	1	230,531	2
11XX	流動資產總計	<u>11,151,076</u>	<u>69</u>	<u>10,587,960</u>	<u>70</u>	<u>10,035,469</u>	<u>67</u>
非流動資產							
1523	備供出售金融資產—非流動—淨額(附註八)	15,556	-	8,744	-	9,206	-
1543	以成本衡量之金融資產—非流動(附註十二)	11,616	-	11,553	-	20,655	-
1546	無活絡市場之債券投資—非流動(附註九)	-	-	106,000	1	106,000	1
1550	採用權益法之投資(附註十三)	29,802	-	-	-	-	-
1600	不動產、廠房及設備(附註十四)	3,497,898	22	3,622,173	24	3,843,720	25
1780	無形資產(附註十五)	58,808	1	70,352	1	82,433	1
1840	遞延所得稅資產(附註二五)	161,051	1	127,525	1	219,272	1
1915	預付設備款(附註十六)	691,916	4	296,117	2	559,618	4
1990	其他非流動資產(附註十六及二一)	458,768	3	208,098	1	211,444	1
15XX	非流動資產總計	<u>4,925,415</u>	<u>31</u>	<u>4,450,562</u>	<u>30</u>	<u>5,052,348</u>	<u>33</u>
1XXX	資 產 總 計	<u>\$16,076,491</u>	<u>100</u>	<u>\$15,038,522</u>	<u>100</u>	<u>\$15,087,817</u>	<u>100</u>
負債及權益							
流動負債							
2100	短期借款(附註十七)	\$ 1,152,025	7	\$ 1,285,600	9	\$ 1,828,174	12
2110	應付短期票券—淨額(附註十七)	619,676	4	369,755	2	519,802	4
2150	應付票據(附註十八)	126,115	1	83,119	1	60,464	-
2170	應付帳款(附註十八)	4,729,258	29	4,251,294	28	4,403,220	29
2200	其他應付款	775,517	5	652,194	4	550,937	4
2230	當期所得稅負債(附註二五)	394,422	3	299,155	2	309,135	2
2250	負債準備—流動(附註二十)	57,095	-	140,866	1	153,718	1
2320	一年內到期之長期負債(附註十七及十九)	-	-	28,542	-	216,074	1
2399	其他流動負債	94,443	1	80,470	1	97,115	1
21XX	流動負債總計	<u>7,948,551</u>	<u>50</u>	<u>7,190,995</u>	<u>48</u>	<u>8,138,639</u>	<u>54</u>
非流動負債							
2540	長期借款(附註十七及三一)	683,333	4	1,156,960	8	630,000	4
2570	遞延所得稅負債(附註二五)	333,200	2	15,845	-	14,068	-
2640	應計退休金負債(附註二一)	-	-	-	-	1,623	-
2670	其他非流動負債(附註十九)	17,782	-	8,660	-	38,792	-
25XX	非流動負債總計	<u>1,034,315</u>	<u>6</u>	<u>1,181,465</u>	<u>8</u>	<u>684,483</u>	<u>4</u>
2XXX	負債總計	<u>8,982,866</u>	<u>56</u>	<u>8,372,460</u>	<u>56</u>	<u>8,823,122</u>	<u>58</u>
權益							
3100	股本	3,323,652	21	3,323,652	22	3,028,775	20
3200	資本公積	716,563	4	716,563	5	716,563	5
保留盈餘							
3310	法定盈餘公積	780,507	5	672,154	5	559,348	4
3320	特別盈餘公積	12,346	-	-	-	69,870	-
3350	未分配盈餘	2,193,600	14	2,304,982	15	1,999,639	13
3300	保留盈餘總計	<u>2,986,453</u>	<u>19</u>	<u>2,977,136</u>	<u>20</u>	<u>2,628,857</u>	<u>17</u>
3400	其他權益	405,900	2	(12,346)	-	229,443	2
3500	庫藏股票	(338,943)	(2)	(338,943)	(3)	(338,943)	(2)
3XXX	權益總計	<u>7,093,625</u>	<u>44</u>	<u>6,666,062</u>	<u>44</u>	<u>6,264,695</u>	<u>42</u>
負債與權益總計		<u>\$16,076,491</u>	<u>100</u>	<u>\$15,038,522</u>	<u>100</u>	<u>\$15,087,817</u>	<u>100</u>

後附之附註係本合併財務報告之一部分。

董事長：蔡茂禎



經理人：黃睿燦



會計主管：蔡馨曄



聯茂電子股份有限公司及子公司

合併綜合損益表

民國 102 年及 101 年 1 月 1 日至 12 月 31 日

單位：新台幣仟元，惟
每股盈餘為元

代 碼		102年度		101年度	
		金 額	%	金 額	%
4000	營業收入(附註二三及三十)	\$ 19,734,932	100	\$ 19,320,612	100
5000	銷貨成本(附註十一、二四及三十)	<u>17,142,549</u>	<u>87</u>	<u>16,806,143</u>	<u>87</u>
5900	銷貨毛利	<u>2,592,383</u>	<u>13</u>	<u>2,514,469</u>	<u>13</u>
	營業費用(附註二四)				
6100	推銷費用	505,660	3	439,611	2
6200	管理費用	464,922	2	451,055	3
6300	研究發展費用	<u>238,241</u>	<u>1</u>	<u>208,050</u>	<u>1</u>
6000	營業費用合計	<u>1,208,823</u>	<u>6</u>	<u>1,098,716</u>	<u>6</u>
6900	營業淨利	<u>1,383,560</u>	<u>7</u>	<u>1,415,753</u>	<u>7</u>
	營業外收入及支出				
7100	利息收入	11,208	-	6,588	-
7050	財務成本	(59,973)	(1)	(83,716)	(1)
7060	採用權益法之關係企業 損益份額(附註十三)	(2,698)	-	-	-
7020	其他利益及損失(附註 七、二四及三十)	<u>143,222</u>	<u>1</u>	<u>151,719</u>	<u>1</u>
7000	營業外收入及支出 合計	<u>91,759</u>	<u>-</u>	<u>74,591</u>	<u>-</u>
7900	稅前利益	1,475,319	7	1,490,344	7
7950	所得稅費用(附註二五)	<u>658,335</u>	<u>3</u>	<u>408,218</u>	<u>2</u>
8200	本年度淨利	<u>816,984</u>	<u>4</u>	<u>1,082,126</u>	<u>5</u>

(接次頁)

(承前頁)

代 碼	102年度		101年度	
	金 額	%	金 額	%
	其他綜合損益			
8310	國外營運機構財務報告 換算之兌換差額	\$ 399,211	2	(\$ 284,301) (1)
8325	備供出售金融資產未實 現評價損益	86,901	-	42,512 -
8360	確定福利計畫精算利益	3,246	-	3,346 -
8399	與其他綜合損益組成部 分相關之所得稅(附 註二五)	(67,866)	-	- -
8300	本年度其他綜合損 益(稅後淨額)	<u>421,492</u>	<u>2</u>	(<u>238,443</u>) (<u>1</u>)
8500	本年度綜合損益總額	<u>\$ 1,238,476</u>	<u>6</u>	<u>\$ 843,683</u> <u>4</u>
	淨利歸屬於：			
8610	本公司股東	<u>\$ 816,984</u>	<u>4</u>	<u>\$ 1,082,126</u> <u>5</u>
	綜合損益歸屬於：			
8710	本公司股東	<u>\$ 1,238,476</u>	<u>6</u>	<u>\$ 843,683</u> <u>4</u>
	每股盈餘(附註二六)			
	來自繼續營業單位			
9710	基 本	<u>\$ 2.52</u>		<u>\$ 3.34</u>
9810	稀 釋	<u>\$ 2.51</u>		<u>\$ 3.31</u>

後附之附註係本合併財務報告之一部分。

董事長：蔡茂禎



經理人：黃睿燦



會計主管：蔡馨曄



聯茂電子股份有限公司及子公司

合併資產負債表

民國 102 年及 101 年 12 月 31 日

單位：新台幣仟元

代碼		股 股數 (仟股)	本 金額 (附註二二)	資 本公積 (附註二二)	保 留盈餘 (附註二二)			其 他權益 (附註二二)		庫 藏股票 (附註二二)	本 公 司 權 益 總 額
					法定盈餘公積	特別盈餘公積	未分配盈餘	國外營運機構 財務報表換算 之兌換差額	備供出售 金融資產 未實現損益		
A1	101 年 1 月 1 日餘額	302,877	\$ 3,028,775	\$ 716,563	\$ 559,348	\$ 69,870	\$ 1,999,639	\$ 373,548	(\$ 144,105)	(\$ 338,943)	\$ 6,264,695
	100 年度盈餘指撥及分配：										
B1	提列法定盈餘公積	-	-	-	112,806	-	(112,806)	-	-	-	-
B3	迴轉特別盈餘公積	-	-	-	-	(69,870)	69,870	-	-	-	-
B5	本公司股東現金股利	-	-	-	-	-	(442,316)	-	-	-	(442,316)
B9	本公司股東股票股利	29,488	294,877	-	-	-	(294,877)	-	-	-	-
	分配後餘額	332,365	3,323,652	716,563	672,154	-	1,219,510	373,548	(144,105)	(338,943)	5,822,379
D1	101 年度淨利	-	-	-	-	-	1,082,126	-	-	-	1,082,126
D3	101 年度其他綜合損益	-	-	-	-	-	3,346	(284,301)	42,512	-	(238,443)
D5	101 年度綜合損益總額	-	-	-	-	-	1,085,472	(284,301)	42,512	-	843,683
Z1	101 年 12 月 31 日餘額	332,365	3,323,652	716,563	672,154	-	2,304,982	89,247	(101,593)	(338,943)	6,666,062
	101 年度盈餘指撥及分配：										
B1	提列法定盈餘公積	-	-	-	108,353	-	(108,353)	-	-	-	-
B3	提列特別盈餘公積	-	-	-	-	12,346	(12,346)	-	-	-	-
B5	本公司股東現金股利	-	-	-	-	-	(810,913)	-	-	-	(810,913)
	分配後餘額	332,365	3,323,652	716,563	780,507	12,346	1,373,370	89,247	(101,593)	(338,943)	5,855,149
D1	102 年度淨利	-	-	-	-	-	816,984	-	-	-	816,984
D3	102 年度其他綜合損益	-	-	-	-	-	3,246	331,345	86,901	-	421,492
D5	102 年度綜合損益總額	-	-	-	-	-	820,230	331,345	86,901	-	1,238,476
Z1	102 年 12 月 31 日餘額	332,365	\$ 3,323,652	\$ 716,563	\$ 780,507	\$ 12,346	\$ 2,193,600	\$ 420,592	(\$ 14,692)	(\$ 338,943)	\$ 7,093,625

後附之附註係本合併財務報告之一部分。

董事長：蔡茂禎



經理人：黃睿燦



會計主管：蔡馨晔



聯茂電子股份有限公司及子公司

合併現金流量表

民國 102 年及 101 年 1 月 1 日至 12 月 31 日

單位：新台幣仟元

代 碼		102年度	101年度
	營業活動之現金流量		
A10000	合併稅前總利益	\$ 1,475,319	\$ 1,490,344
	不影響現金流量之收益費損項目		
A20100	折舊費用	512,836	510,496
A20900	財務成本	63,665	83,358
A20200	攤銷費用	11,770	11,770
A29900	預付款項攤銷	54,361	66,170
A29900	預付租賃款攤銷	2,140	1,692
A20300	提列(迴轉)備抵呆帳	(31,643)	6,347
A21200	利息收入	(11,208)	(6,588)
A21300	股利收入	(7,821)	(11,562)
A29900	迴轉負債準備	(88,530)	(8,662)
A20400	透過損益按公允價值衡量之金融 資產評價損失	-	(516)
A22300	採用權益法之關聯企業損益份額	2,698	-
A23500	資產減損損失	-	9,000
A23700	不動產、廠房及設備減損損失	9,208	13,824
A23700	迴轉存貨跌價損失	(20,317)	(50,700)
A22500	處分不動產、廠房及設備損失	19,264	233
A23100	處分備供出售金融資產利益	(6,609)	(25,789)
A24100	外幣兌換淨損失	3,226	36,635
A29900	處分投資利益—淨額	(3,698)	(11)
	營業資產及負債之淨變動數		
A31130	應收票據	(425,346)	313,199
A31150	應收帳款	(397,503)	(1,032,650)
A31180	其他應收款	47,237	593,250
A31200	存 貨	(69,208)	(6,056)
A31230	留抵稅額	105,149	(244,907)
A31240	其他流動資產	8,923	60,381
A32130	應付票據	42,996	22,655
A32150	應付帳款	357,348	(41,830)
A32180	其他應付款	71,531	101,933

(接次頁)

(承前頁)

代 碼		102年度	101年度
A32240	應計退休金負債	\$ -	(\$ 1,623)
A32230	其他流動負債	<u>11,244</u>	(<u>6,747</u>)
A33000	營運產生之現金流入	1,737,032	1,883,646
A33300	支付之利息	(52,827)	(83,612)
A33500	支付之所得稅	(<u>353,967</u>)	(<u>364,233</u>)
AAAA	營業活動之淨現金流入	<u>1,330,238</u>	<u>1,435,801</u>
投資活動之現金流量			
B02700	購置不動產、廠房及設備價款	(23,833)	(106,406)
B02800	處份不動產、廠房及設備價款	6,549	5,945
B03700	存出保證金增加	(204,991)	(11,172)
B00300	取得備供出售金融資產價款	(109,270)	(259,451)
B00400	處分備供出售金融資產價款	109,802	268,794
B01800	取得採用權益法之投資價款	(500)	-
B00700	處分無活絡市場之債券投資價款	106,000	-
B06600	其他金融資產－流動減少(增加)	232,280	(228,091)
B07500	收取之利息	11,208	6,588
B07600	收取其他股利	7,821	11,562
B07500	收取遠匯合約價款	4,214	11
B07100	預付設備款增加	(625,484)	(63,712)
B06700	其他非流動資產增加	(<u>118,019</u>)	(<u>58,917</u>)
BBBB	投資活動之淨現金流出	(<u>604,223</u>)	(<u>434,849</u>)
籌資活動之現金流量			
C00100	短期借款淨減少	(142,733)	(510,674)
C00500	應付短期票券淨增加(減少)	249,921	(150,047)
C01600	舉借長期借款	683,333	709,759
C01700	償還長期借款	(1,169,759)	(351,650)
C03000	存入保證金增加	9,083	13
C04400	其他非流動負債減少	-	(29,486)
C04500	支付股利	(<u>810,913</u>)	(<u>442,316</u>)
CCCC	籌資活動之淨現金流出	(<u>1,181,068</u>)	(<u>774,401</u>)
DDDD	匯率變動對現金及約當現金之影響	<u>184,308</u>	(<u>66,173</u>)
EEEE	現金及約當現金淨增加(減少)	(270,745)	160,378
E00100	年初現金及約當現金餘額	<u>2,028,221</u>	<u>1,867,843</u>
E00200	年底現金及約當現金餘額	<u>\$ 1,757,476</u>	<u>\$ 2,028,221</u>

後附之附註係本合併財務報告之一部分。

董事長：蔡茂禎



經理人：黃睿燦



會計主管：蔡馨曄



聯茂電子股份有限公司及子公司

合併財務報告附註

民國 102 年及 101 年 1 月 1 日至 12 月 31 日

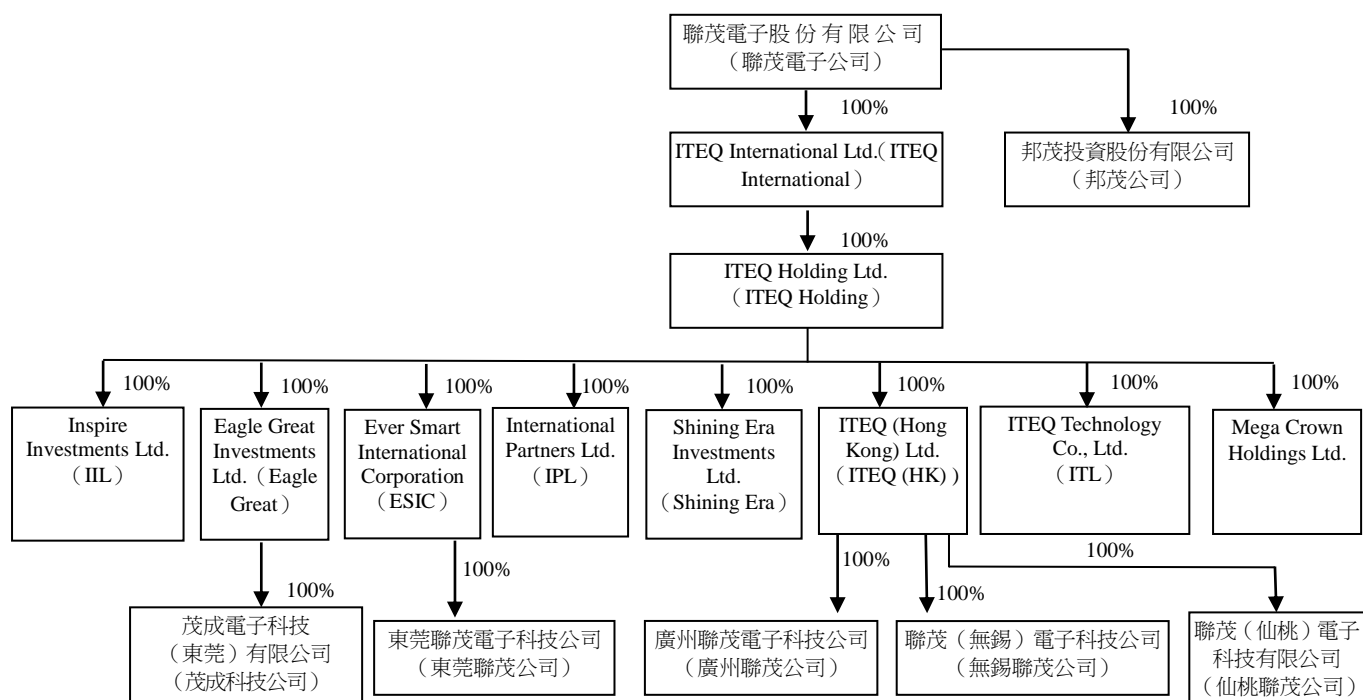
(除另註明外，金額以新台幣仟元為單位)

一、公司沿革

聯茂電子股份有限公司（以下稱本公司）於 86 年 4 月 10 日經核准設立，經營之業務為多層印刷電路板及銅箔基板半成品、成品之製造、加工、買賣及前項產品製造設備之進出口貿易。本公司股票於台灣證券交易所上市買賣。

本合併財務報告係以本公司之功能性貨幣新台幣表達。

截至 102 年 12 月 31 日止，合併公司間之投資關係及持股比例如下：



ESIC、ITEQ(HK)、ITL 及 Eagle Great 主要從事轉投資業務；IPL、IIL 及 Shining Era 主要從事多層印刷電路板、玻璃纖維膠片及各種電子零件之買賣業務；東莞聯茂電子科技公司、廣州聯茂電子科技公司、茂成電子科技（東莞）有限公司、聯茂（仙桃）電子科技公司及聯茂

(無錫) 電子科技公司主要從事生產及銷售銅箔、半固化片、銅箔基板及多層線路板壓合。Mega Crown Holding Ltd. (設立於薩摩亞) 及邦茂投資公司主要從事投資業務。

二、通過財務報告之日期及程序

本合併財務報告於 103 年 3 月 27 日經董事會核准並通過發布。

三、新發布及修訂準則及解釋之適用

(一) 已發布但尚未生效之新／修正／修訂準則及解釋

本公司及由本公司所控制個體 (以下稱「合併公司」) 未適用下列業經國際會計準則理事會 (IASB) 發布之國際財務報導準則 (IFRS)、國際會計準則 (IAS)、解釋 (IFRIC) 及解釋公告 (SIC)。依據金融監督管理委員會 (以下稱「金管會」) 於 103 年 1 月 28 日宣布之「我國全面升級採用國際財務報導準則版本之推動架構」, 上市上櫃公司及興櫃公司應自 104 年起由金管會認可之 2010 年版 IFRS、IAS、IFRIC 及 SIC (以下稱「IFRSs」) 升級至 2013 年版 IFRSs (不含 IFRS 9「金融工具」)。截至本合併財務報告通過發布日止, 金管會尚未認可下列歸屬於 2013 年版 IFRSs 之新／修正／修訂準則及解釋, 且尚未發布非屬 2013 年版 IFRSs 之新／修正／修訂準則及解釋生效日。

<u>已納入 2013 年版 IFRSs 之新／修正準則及解釋</u>	<u>IASB 發布之生效日(註1)</u>
IFRSs 之修正「IFRSs 之改善—對 IAS 39 之修正 (2009 年)」	2009 年 1 月 1 日或 2010 年 1 月 1 日
IAS 39 之修正「嵌入式衍生工具」	於 2009 年 6 月 30 日以後結束之年度期間生效
「IFRSs 之改善 (2010 年)」	2010 年 7 月 1 日或 2011 年 1 月 1 日
「2009 年-2011 年週期之 IFRSs 年度改善」	2013 年 1 月 1 日
IFRS 1 之修正「IFRS 7 之比較揭露對首次採用者之有限度豁免」	2010 年 7 月 1 日
IFRS 1 之修正「嚴重高度通貨膨脹及首次採用者固定日期之移除」	2011 年 7 月 1 日
IFRS 1 之修正「政府貸款」	2013 年 1 月 1 日
IFRS 7 之修正「揭露—金融資產及金融負債互抵」	2013 年 1 月 1 日

(接次頁)

(承前頁)

	<u>IASB 發布之生效日(註1)</u>
IFRS 7 之修正「揭露—金融資產之移轉」	2011 年 7 月 1 日
IFRS 10「合併財務報表」	2013 年 1 月 1 日
IFRS 11「聯合協議」	2013 年 1 月 1 日
IFRS 12「對其他個體權益之揭露」	2013 年 1 月 1 日
IFRS 10、IFRS 11 及 IFRS 12 之修正「合併財務報表、聯合協議及對其他個體權益之揭露：過渡規定指引」	2013 年 1 月 1 日
IFRS 10、IFRS 12 及 IAS 27 之修正「投資個體」	2014 年 1 月 1 日
IFRS 13「公允價值衡量」	2013 年 1 月 1 日
IAS 1 之修正「其他綜合損益項目之表達」	2012 年 7 月 1 日
IAS 12 之修正「遞延所得稅：標的資產之回收」	2012 年 1 月 1 日
IAS 19 之修訂「員工福利」	2013 年 1 月 1 日
IAS 27 之修訂「單獨財務報表」	2013 年 1 月 1 日
IAS 28 之修訂「投資關聯企業及合資」	2013 年 1 月 1 日
IAS 32 之修正「金融資產及金融負債互抵」	2014 年 1 月 1 日
IFRIC 20「露天礦場於生產階段之剝除成本」	2013 年 1 月 1 日
<u>未納入 2013 年版 IFRSs 之新／修正準則及解釋</u>	
「2010 年-2012 年週期之 IFRSs 年度改善」	2014 年 7 月 1 日 (註 2)
「2011 年-2013 年週期之 IFRSs 年度改善」	2014 年 7 月 1 日
IFRS 9「金融工具」	註 3
IFRS 9 及 IFRS 7 之修正「強制生效日及過渡揭露」	註 3
IFRS 14「管制遞延帳戶」	2016 年 1 月 1 日
IAS 19 之修正「確定福利計畫：員工提撥」	2014 年 7 月 1 日
IAS 36 之修正「非金融資產可回收金額之揭露」	2014 年 1 月 1 日
IAS 39 之修正「衍生工具之合約更替及避險會計之繼續」	2014 年 1 月 1 日
IFRIC 21「徵收款」	2014 年 1 月 1 日

註 1：除另註明外，上述新／修正／修訂準則或解釋係於各該日期以後開始之年度期間生效。

註 2：給與日於 2014 年 7 月 1 日以後之股份基礎給付交易開始適用 IFRS 2 之修正；收購日於 2014 年 7 月 1 日以後之企業合併開始適用 IFRS 3 之修正；IFRS 13 於修正時即生效。其餘修正係適用於 2014 年 7 月 1 日以後開始之年度期間。

註 3：IASB 將 IFRS 9 生效日暫定為 2018 年 1 月 1 日以後開始之年度期間。

(二) 已發布但尚未生效之新／修正／修訂準則及解釋造成之會計政策重大變動說明

除下列說明所述者外，首次適用上述新／修正／修訂準則或解釋將不致造成本公司會計政策之重大變動：

1. IFRS 9「金融工具」

就金融資產方面，所有屬於國際會計準則第 39 號「金融工具：認列與衡量」範圍內之金融資產後續衡量係以攤銷後成本衡量或以公允價值衡量。若本公司係以收取合約現金流量為目的而持有金融資產之經營模式下持有，且其合約現金流量完全為支付本金及流通在外本金金額之利息，則該金融資產係以攤銷後成本衡量。所有其他金融資產係以資產負債表日之公允價值衡量。

就金融負債方面，其分類及衡量之主要改變係關於指定為透過損益按公允價值衡量金融負債之後續衡量，該金融負債公允價值變動金額中歸因於該負債之信用風險變動者，係認列於其他綜合損益，後續不予重分類至損益，該負債剩餘之公允價值變動金額則列報於損益中。若上述關於指定為透過損益按公允價值衡量金融負債之會計處理引發或加劇損益於會計配比不當，則該負債之利益或損失全數列報於損益。

2. IFRS 13「公允價值衡量」

IFRS 13「公允價值衡量」提供公允價值衡量指引，該準則定義公允價值、建立衡量公允價值之架構，並規定公允價值衡量之揭露。此外，該準則規定之揭露內容較現行準則更為廣泛，例如，現行準則僅要求以公允價值衡量之金融工具須按公允價值三層級揭露，依照 IFRS 13「公允價值衡量」規定，適用該準則之所有資產及負債皆須提供前述揭露。

3. IAS 1「其他綜合損益項目之表達」之修正

依修正之準則規定，其他綜合損益項目須按性質分類且分組為(1)後續不重分類至損益者及(2)後續（於符合條件時）將重

分類至損益者。相關所得稅亦應按相同基礎分組。適用該修正規定前，並無上述分組之強制規定。

4. IAS 36「非金融資產可回收金額之揭露」之修正

IASB 於發布 IFRS 13「公允價值衡量」時，同時修正 IAS 36「資產減損」之揭露規定，導致本公司須於每一報導期間增加揭露資產或現金產生單位之可回收金額。本次 IAS 36 之修正係釐清本公司僅須於認列或迴轉減損損失當期揭露該等可回收金額。此外，若可回收金額係以現值法計算之公允價值減處分成本衡量，本公司須增加揭露所採用之折現率。

(三) 已發布但尚未生效之新／修正／修訂準則、解釋及證券發行人財務報告編製準則對合併公司財務報告影響之說明

截至本合併財務報告通過發布日止，合併公司仍持續評估上述準則及解釋對財務狀況與經營結果之影響，相關影響待評估完成時予以揭露。

四、重大會計政策之彙總說明

依據金管會於 98 年 5 月 14 日宣布之「我國企業採用國際會計準則推動架構」，上市上櫃公司及興櫃公司應自 102 年起依證券發行人財務報告編製準則暨經金管會認可之 IFRS、IAS、IFRIC 及 SIC（以下稱「IFRSs」）編製財務報告。合併公司 102 年度合併財務報告係為首份 IFRSs 年度合併財務報告。合併公司轉換至 IFRSs 日為 101 年 1 月 1 日。轉換至 IFRSs 對合併公司合併財務報告之影響說明，係列於附註三七。

(一) 遵循聲明

本合併財務報告係依照證券發行人財務報告編製準則及經金管會認可之 IFRSs 編製。

(二) 編製基礎

除按公允價值衡量之金融工具外（參閱下列會計政策之說明），本合併財務報告係依歷史成本基礎編製。歷史成本通常係依取得資產所支付對價之公允價值決定。

合併公司於轉換至IFRSs日之初始資產負債表係依據IFRS 1「首次採用國際財務報導準則」之規定認列與衡量，除該準則所規定禁止追溯適用部分IFRSs之規定，以及對部分IFRSs之規定給予豁免選擇外（合併公司之豁免選擇參閱附註三七），合併公司係追溯適用IFRSs之規定。

(三) 資產與負債區分流動與非流動之標準

流動資產包括：

1. 主要為交易目的而持有之資產；
2. 預期於資產負債表日後 12 個月內實現之資產；及
3. 現金及約當現金（但不包括於資產負債表日後逾 12 個月用以交換或清償負債而受到限制者）。

流動負債包括：

1. 主要為交易目的而持有之負債；
2. 預期於資產負債表日後 12 個月內到期清償之負債（即使於資產負債表日後至通過發布財務報告前已完成長期性之再融資或重新安排付款協議，亦屬流動負債），以及
3. 不能無條件將清償期限遞延至資產負債表日後至少 12 個月之負債。

非屬上述流動資產或流動負債者，係分類為非流動資產或非流動負債。

(四) 合併基礎

1. 合併報告編製原則

本合併財務報告包含本公司及由本公司所控制個體（子公司）之財務報告。

子公司之財務報告已予調整，以使其會計政策與合併公司之會計政策一致。

於編製合併財務報告時，各個體間之交易、帳戶餘額、收益及費損已全數予以消除。

2. 列入合併財務報告之子公司

本合併財務報告編製主體如下：

投資公司名稱	子公司名稱	所 持 股 權 百 分 比			
		102年12月31日	101年12月31日	101年1月1日	
聯茂電子公司	ITEQ International	100%	100%	100%	
	邦茂公司	100%	100%	100%	
ITEQ International	ITEQ Holding	100%	100%	100%	
ITEQ Holding	ESIC	100%	100%	100%	
	ITL	100%	100%	100%	
	IPL	100%	100%	100%	
	IIL	100%	100%	100%	
	Eagle Great	100%	100%	100%	
	Shining Era	100%	100%	100%	
	ITEQ (HK)	100%	100%	100%	
	Mega Crown	100%	100%	100%	
	ESIC	東莞聯茂公司	100%	100%	100%
	ITEQ (HK)	無錫聯茂公司	100%	100%	100%
廣州聯茂公司		100%	100%	100%	
仙桃聯茂公司		100%	100%	100%	
Eagle Great	茂成科技公司	100%	100%	100%	

(五) 企業合併

企業合併係採收購法處理。收購相關成本於成本發生及勞務取得當期列為費用。

商譽係按移轉對價之公允價值、被收購者之非控制權益金額以及收購者先前已持有被收購者之權益於收購日之公允價值之總額，超過收購日所取得可辨認資產及承擔負債之淨額衡量。

(六) 外 幣

各個體編製財務報告時，以個體功能性貨幣以外之貨幣（外幣）交易者，依交易日匯率換算為功能性貨幣記錄。外幣貨幣性項目於每一資產負債表日以收盤匯率換算。因交割貨幣性項目或換算貨幣性項目產生之兌換差額，於發生當年度認列於損益。

以歷史成本衡量之外幣非貨幣性項目係以交易日之匯率換算，不再重新換算。

於編製合併財務報告時，合併公司國外營運機構（包含營運所在國家或使用之貨幣與本公司不同之子公司、關聯企業、合資或分公司）之資產及負債以每一資產負債表日匯率換算為新台幣。收益及費損項目係以當期平均匯率換算，所產生之兌換差額列於其他綜合損益。

(七) 存 貨

存貨包括原料、物料、製成品及在製品。存貨係以成本與淨變現價值孰低衡量，比較成本與淨變現價值時除同類別存貨外係以個別項目為基礎。淨變現價值係指在正常情況下之估計售價減除至完工尚需投入之估計成本及完成出售所需之估計成本後之餘額。存貨成本之計算係採加權平均法。

(八) 投資關聯企業

關聯企業係指合併公司具有重大影響，但非屬子公司或合資權益之企業。

合併公司對投資關聯企業係採用權益法。權益法下，投資關聯企業原始依成本認列，取得日後帳面金額係隨合併公司所享有之關聯企業損益及其他綜合損益份額與利潤分配而增減。此外，針對關聯企業權益之變動，合併公司可享有關聯企業權益之變動係按持股比例認列。

合併公司於評估減損時，係將投資之整體帳面金額（含商譽）視為單一資產比較可回收金額與帳面金額，進行減損測試，所認列之減損損失亦屬於投資帳面金額之一部分。減損損失之任何迴轉，於該投資之可回收金額後續增加之範圍內予以認列。

(九) 不動產、廠房及設備

不動產、廠房及設備係以成本認列，後續以成本減除累計折舊及累計減損損失後之金額衡量。

自有土地不提列折舊。

不動產、廠房及設備係採直線基礎提列折舊，對於每一重大部分則單獨提列折舊。合併公司至少於每一年度結束日對估計耐用年限、殘值及折舊方法進行檢視。會計估計變動之影響係以推延方式處理。

除列不動產、廠房及設備所產生之利益或損失金額，係淨處分價款與該資產帳面金額間之差額，並且認列於當年度損益。

(十) 商 譽

企業合併所取得之商譽係依收購日所認列之商譽金額作為成本，後續以成本減除累計減損損失後之金額衡量。

為減損測試之目的，商譽分攤至合併公司預期會因該合併綜效而受益之各現金產生單位或現金產生單位群組。

受攤商譽之現金產生單位每年（及有跡象顯示該單位可能已減損時）藉由包含商譽之該單位帳面金額予其可回收金額之比較，進行該單位之減損測試。若分攤至現金產生單位或現金產生單位群組之商譽係當年度企業合併所取得，則該單位或單位群組應於當年度結束前進行減損測試。若受攤商譽之現金產生單位之可回收金額低於其帳面金額，減損損失係先減少該現金產生單位受攤商譽之帳面金額，次就該單位內其他各資產帳面金額之比例減少各該資產帳面金額。任何減損損失直接認列為當年度損失。商譽減損損失不得於後續期間迴轉。

(十一) 無形資產

單獨取得之有限耐用年限無形資產原始以成本衡量，後續係以成本減除累計攤銷及累計減損損失後之金額衡量。合併公司以直線基礎進行攤銷，並且至少於每一年度結束日對估計耐用年限、殘值及折舊方法進行檢視。除合併公司預期於該無形資產經濟年限屆滿前處分該資產外，有限耐用年限無形資產之殘值估計為零。會計估計變動之影響係以推延方式處理。

(十二) 有形及無形資產（商譽除外）之減損

合併公司於每一資產負債表日評估是否有任何跡象顯示有形及無形資產（商譽除外）可能已減損。若有任一減損跡象存在，則估計該資產之可回收金額。倘無法估計個別資產之可回收金額，合併公司估計該資產所屬現金產生單位之可回收金額。

可回收金額為公允價值減出售成本與其使用價值之較高者。

當減損損失於後續迴轉時，該資產或現金產生單位之帳面金額調增至修訂後之可回收金額，惟增加後之帳面金額以不超過該資產

或現金產生單位若未於以前年度認列減損損失時所決定之帳面金額（減除攤銷或折舊）。減損損失之迴轉係認列於損益。

(十三) 金融工具

金融資產與金融負債於合併公司成為該工具合約條款之一方時認列於合併資產負債表。

原始認列金融資產與金融負債時，若金融資產或金融負債非屬透過損益按公允價值衡量者，係按公允價值加計直接可歸屬於取得或發行金融資產或金融負債之交易成本衡量。直接可歸屬於取得或發行透過損益按公允價值衡量之金融資產或金融負債之交易成本，則立即認列為損益。

1. 金融資產

金融資產之慣例交易係採交易日會計認列及除列。

(1) 衡量種類

合併公司所持有之金融資產種類為透過損益按公允價值衡量之金融資產、備供出售金融資產與放款及應收款。

A. 透過損益按公允價值衡量之金融資產

透過損益按公允價值衡量之金融資產為持有供交易之金融資產。

透過損益按公允價值衡量之金融資產係按公允價值衡量，其再衡量產生之利益或損失係認列於損益。

B. 備供出售金融資產

備供出售金融資產係非衍生金融資產被指定為備供出售，或未被分類為放款及應收款、持有至到期日投資或透過損益按公允價值衡量之金融資產。

備供出售金融資產係按公允價值衡量，備供出售權益投資之股利，係認列於損益。其餘備供出售金融資產帳面金額之變動係認列於其他綜合損益，於投資處分或確定減損時重分類為損益。

備供出售權益投資之股利於合併公司收款之權利確立時認列。

備供出售金融資產若屬於無活絡市場公開報價且公允價值無法可靠衡量之權益工具投資，及與此種無報價權益工具連結且須以交付該等權益工具交割之衍生工具，後續係以成本減除減損損失後之金額衡量，並單獨列為「以成本衡量之金融資產」。該等金融資產於後續能可靠衡量公允價值時，係按公允價值再衡量，其帳面金額與公允價值間之差額認列於損益或其他綜合損益。

C.放款及應收款

放款及應收款（包括現金及約當現金、應收票據、應收帳款、其他金融資產及無活絡市場之債券投資）係採用有效利息法按攤銷後成本減除減損損失後之金額衡量，惟短期應收帳款之利息認列不具重大性之情況除外。

約當現金包括自取得日起 3 個月內、高度流動性、可隨時轉換成定額現金且價值變動風險甚小之定期存款及銀行承兌匯票，係用於滿足短期現金承諾。

(2) 金融資產之減損

除透過損益按公允價值衡量之金融資產外，合併公司係於每一資產負債表日評估其他金融資產是否有減損客觀證據，當有客觀證據顯示，因金融資產原始認列後發生之單一或多項事項，致使金融資產之估計未來現金流量受損失者，該金融資產即已發生減損。

按攤銷後成本列報之金融資產，如應收帳款等，該資產經個別評估未有減損後，另再集體評估減損。應收款集體存在之客觀減損證據可能包含合併公司過去收款經驗、集體超過平均授信期間 30 天之延遲付款增加情況，以及與應收款拖欠有關之可觀察全國性或區域性經濟情勢變化。

按攤銷後成本列報之金融資產之減損損失金額係該資產帳面金額與估計未來現金流量按該金融資產原始有效利率折現之現值間之差額。

按攤銷後成本列報之金融資產於後續期間減損損失金額減少，且該減少客觀地與認列減損後發生之事項相連結，則先前認列之減損損失直接或藉由調整備抵帳戶予以迴轉認列於損益，惟該迴轉不得使金融資產帳面金額超過若未認列減損情況下於迴轉日應有之攤銷後成本。

當備供出售權益投資之公允價值低於成本且發生顯著或永久性下跌時，將被認為是一項客觀減損證據。

其他金融資產之客觀減損證據可能包含：

- A. 發行人或債務人之重大財務困難；
- B. 違約，例如利息或本金支付之延滯或不償付；
- C. 債務人將進入破產或其他財務重整之可能性大增；或
- D. 由於財務困難而使金融資產之活絡市場消失。

當備供出售金融資產發生減損時，原先已認列於其他綜合損益之累計損失金額將重分類至損益。

備供出售權益工具投資已認列於損益之減損損失不得透過損益迴轉。任何認列減損損失後之公允價值回升金額係認列於其他綜合損益。

以成本衡量之金融資產之減損損失金額係該資產帳面金額與估計未來現金流量按類似金融資產之現時市場報酬率折現之現值間之差額。此種減損損失於後續期間不得迴轉。

所有金融資產之減損損失係直接自金融資產之帳面金額中扣除，惟應收帳款係藉由備抵帳戶調降其帳面金額。當判斷應收帳款無法收回時，係沖銷備抵帳戶。原先已沖銷而後續收回之款項則貸記備抵帳戶。備抵帳戶帳面金額之變動認列於損益。

(3) 金融資產之除列

合併公司僅於對來自金融資產現金流量之合約權利失效，或已移轉金融資產且該資產所有權之幾乎所有風險及報酬已移轉予其他企業時，始將金融資產除列。

於一金融資產整體除列時，其帳面金額與所收取對價加計已認列於其他綜合損益之任何累計利益或損失之總和間之差額係認列於損益。

2. 權益工具

合併公司發行之債務及權益工具係依據合約協議之實質與金融負債及權益工具之定義分類為金融負債或權益。

合併公司發行之權益工具係以取得之價款扣除直接發行成本後之金額認列。

再取回本公司本身之權益工具係於權益項下認列與減除。購買、出售、發行或註銷本公司本身之權益工具不認列於損益。

3. 金融負債

(1) 後續衡量

所有金融負債係以有效利息法按攤銷後成本衡量。

(2) 金融負債之除列

除列金融負債時，其帳面金額與所支付對價（包含任何所移轉之非現金資產或承擔之負債）間之差額認列為損益。

4. 衍生工具

合併公司簽訂之衍生工具為遠期外匯合約，用以管理本公司之匯率風險。

衍生工具於簽訂衍生工具合約時，原始以公允價值認列，後續於資產負債表日按公允價值再衡量，後續衡量產生之利益或損失直接列入損益。當衍生工具之公允價值為正值時，列為金融資產；公允價值為負值時，列為金融負債。

(十四) 負債準備

認列為負債準備之金額係考量義務之風險及不確定性，而為資產負債表日清償義務所需支出之最佳估計。若負債準備係以清償該現時義務之估計現金流量衡量，其帳面金額係為該等現金流量之現值（若貨幣之時間價值影響重大）。

(十五) 收入認列

收入係按已收或應收對價之公允價值衡量，並扣除估計之客戶退貨、折扣及其他類似之折讓。銷貨退回係依據以往經驗及其他攸關因素合理估計未來之退貨金額提列。

1. 商品之銷售

銷售商品係於下列條件完全滿足時認列收入：

- (1) 合併公司已將商品所有權之重大風險及報酬移轉予買方；
- (2) 合併公司對於已經出售之商品既不持續參與管理，亦未維持有效控制；
- (3) 收入金額能可靠衡量；
- (4) 與交易有關之經濟效益很有可能流入合併公司；及
- (5) 與交易有關之已發生或將發生之成本能可靠衡量。

去料加工時，加工產品所有權之重大風險及報酬並未移轉，是以去料時不作銷貨處理。

2. 股利收入及利息收入

投資所產生之股利收入係於股東收款之權利確立時認列，惟前提係與交易有關之經濟效益很有可能流入合併公司，且收入金額能可靠衡量。

金融資產之利息收入係於經濟效益很有可能流入合併公司，且收入金額能可靠衡量時認列。利息收入係依時間之經過按流通在外本金與所適用之有效利率採應計基礎認列。

(十六) 租賃

當租賃條款係移轉附屬於資產所有權之幾乎所有風險與報酬予承租人，則將其分類為融資租賃。所有其他租賃則分類為營業租賃。

合併公司為承租人之營業租賃給付，係按直線基礎於租賃期間內認列為費用。營業租賃下，或有租金於發生當年度認列為費用。

(十七) 借款成本

直接可歸屬於取得、建造或生產符合要件之資產之借款成本，係作為該資產成本之一部分，直到該資產達到預定使用或出售狀態之幾乎所有必要活動已完成為止。所有其他借款成本係於發生當年度認列為損益。

(十八) 退職後福利

屬確定提撥退休計畫之退休金，係於員工提供服務之期間，將應提撥之退休金數額認列為當年度費用。

屬確定福利退休計畫之退休金，提供福利之成本係使用預計單位福利法進行精算評價。前期服務成本於福利已既得之範圍內立即認列，非屬已既得之部分則於福利成為既得前之平均期間內，以直線基礎攤銷。

應計退休金負債係代表確定福利義務之現值、調整未認列前期服務成本，並減除計畫資產公允價值後之金額。任何依此方式計算所產生之資產，不得超過累積未認列前期服務成本，加上該計畫之可得退還資金及可減少未來提撥金之現值。

確定福利退休計畫發生縮減或清償時，認列縮減或清償之損益。

(十九) 所得稅

所得稅費用係當期所得稅及遞延所得稅之總和。

1. 當期所得稅

依所得稅法規定計算之未分配盈餘加徵10%所得稅列為股東會決議年度之所得稅費用。

以前年度應付所得稅之調整，列入當期所得稅。

2. 遞延所得稅

遞延所得稅係依合併財務報告帳載資產及負債帳面金額與計算課稅所得之課稅基礎二者所產生之暫時性差異予以認列。遞延所得稅負債一般係就所有應課稅暫時性差異予以認列，而遞延所得稅資產則於很有可能具有課稅所得以供可減除暫時性差異或虧損扣抵所產生之所得稅抵減使用時認列。

與投資子公司相關之應課稅暫時性差異皆認列遞延所得稅負債，惟合併公司若可控制暫時性差異迴轉之時點，且該暫時性差異很有可能於可預見之未來不會迴轉者除外。與此類投資及權益有關之可減除暫時性差異所產生之遞延所得稅資產，僅於其很有可能具有足夠課稅所得用以實現暫時性差異之利益，且於可預見之未來預期將迴轉的範圍內，予以認列。

遞延所得稅資產之帳面金額於每一資產負債表日予以重新檢視，並針對已不再很有可能具有足夠之課稅所得以供其回收所有或部分資產者，調減帳面金額。原未認列為遞延所得稅資產者，亦於每一資產負債表日予以重新檢視，並在未來很有可能產生課稅所得以供其回收所有或部分資產者，調增帳面金額。

遞延所得稅資產及負債係以預期負債清償或資產實現當期之稅率衡量，該稅率係以資產負債表日已立法或已實質性立法之稅率及稅法為基礎。遞延所得稅負債及資產之衡量係反映企業於資產負債表日預期回收或清償其資產及負債帳面金額之方式所產生之租稅後果。

3. 本年度之當期及遞延所得稅

當期及遞延所得稅係認列於損益，惟與認列於其他綜合損益或直接計入權益之項目相關之當期及遞延所得稅係分別認列於其他綜合損益或直接計入權益。

五、重大會計判斷、估計及假設不確定性之主要來源

合併公司於採用附註四所述之會計政策時，對於不易自其他來源取得資產及負債帳面金額之相關資訊，管理階層必須作出相關之判斷、估計及假設。估計及相關假設係基於歷史經驗及其他視為攸關之因素。實際結果可能與估計有所不同。

估計與基本假設係持續檢視。若估計之修正僅影響當期，則於會計估計修正當期認列。若會計估計之修正同時影響當期及未來期間，則於估計修正當期及未來期間認列。

(一) 應收帳款之估計減損

當有客觀證據顯示減損跡象時，合併公司會考量未來現金流量之估計。減損損失之金額係以該資產之帳面金額及估計未來現金流量（排除尚未發生之未來信用損失）按該金融資產之原始有效利率折現之現值間的差額衡量。若未來實際現金流量少於預期，可能會產生重大減損損失。

截至 102 年 12 月 31 日暨 101 年 12 月 31 日及 1 月 1 日止，應收帳款帳面金額分別為 6,466,968 仟元、5,889,377 仟元及 5,028,655 仟元（分別扣除備抵呆帳 85,015 仟元、111,099 仟元及 111,970 仟元後之淨額）。

(二) 存貨之估計跌價損失

存貨係按成本與淨變現價值孰低者入帳。淨變現價值係管理階層於資產負債表日之預期市價減除估計銷售費用及預計需再投入成本計算。倘未來實際市價低於預期或估計銷售費用及預計需再投入成本高於預期，可能產生重大存貨跌價損失。

截至 102 年 12 月 31 日暨 101 年 12 月 31 日及 1 月 1 日止，存貨帳面金額分別為 925,615 仟元、817,843 仟元及 789,951 仟元（分別扣除備抵存貨跌價損失 126,392 仟元、144,094 仟元及 200,014 仟元後之淨額）。

六、現金及約當現金

	102年12月31日	101年12月31日	101年1月1日
庫存現金及零用金	\$ 733	\$ 511	\$ 1,287
銀行支票及活期存款	1,592,933	1,432,058	1,866,556
約當現金			
銀行承兌匯票	163,810	259,838	-
原始到期日在 3 個月內 之銀行定期存款	-	335,814	-
	<u>\$1,757,476</u>	<u>\$2,028,221</u>	<u>\$1,867,843</u>

銀行存款及定期存款於資產負債表日之市場利率區間如下：

	102年12月31日	101年12月31日	101年1月1日
銀行存款	0.01%-1.50%	0.02%-0.44%	0.02%-0.50%
定期存款	-	0.52%-2.75%	-

截至 102 年 12 月 31 日暨 101 年 12 月 31 日及 101 年 1 月 1 日止，原始到期日 3 個月以上之銀行定期存款分別為 0 仟元、334,091 仟元及 106,000 仟元，係分類為其他金融資產－流動及無活絡市場之債券投資－非流動（參閱附註九）。

七、透過損益按公允價值衡量之金融資產－流動

101年12月31日

透過損益按公允價值衡量之金

融資產－流動

持有供交易之金融資產－遠期
外匯合約

\$ 516

合併公司 102 及 101 年度從事遠期外匯交易之目的，主要係為規避外幣資產負債因匯率波動所產生之風險。

合併公司截至 102 年 12 月 31 日及 101 年 1 月 1 日止，並無未結清之遠期外匯買賣合約之情形。

合併公司尚未到期之遠期外匯合約如下：

	幣	別	到	期	期	間	合	約	金	額	(仟	元)
101年12月31日														
預購遠期外匯		美金兌新台幣	102.01.31-	102.03.29	USD	5,500 /	NTD	159,701						

合併公司 102 及 101 年度，從事透過損益按公允價值衡量之金融商品交易分別產生淨利益 3,698 仟元及 527 仟元（帳列其他利益及損失）。

八、備供出售金融資產－淨額

	102年12月31日	101年12月31日	101年1月1日
國內上市（櫃）股票	\$ 488,801	\$ 395,823	\$ 336,865
減：列為流動資產	<u>473,245</u>	<u>387,079</u>	<u>327,659</u>
	<u>\$ 15,556</u>	<u>\$ 8,744</u>	<u>\$ 9,206</u>

合併公司備供出售金融資產均未有質抵押之情事。

九、無活絡市場之債券投資

	102年12月31日	101年12月31日	101年1月1日
受限制銀行存款	<u>\$ -</u>	<u>\$ 106,000</u>	<u>\$ 106,000</u>
年 利 率	-	0.38%	0.38%

無活絡市場之債券投資質抵押之資訊，參閱附註三一。

十、應收票據及應收帳款

	102年12月31日	101年12月31日	101年1月1日
應收票據	<u>\$ 588,129</u>	<u>\$ 156,852</u>	<u>\$ 481,528</u>
應收帳款	\$6,551,983	\$6,000,476	\$5,140,625
減：備抵呆帳	<u>85,015</u>	<u>111,099</u>	<u>111,970</u>
淨 額	<u>\$6,466,968</u>	<u>\$5,889,377</u>	<u>\$5,028,655</u>

合併公司對商品銷售之平均授信期間為 120 天。於決定應收票據及帳款可回收性時，合併公司考量原始授信日至資產負債表日之信用品質有無改變。備抵呆帳評估係依據對客戶之齡分析、信用評等及經濟環境等因素，定期評估應收款項之收現可能性。合併公司另訂有應收款項管理辦法，加強業務、財務及法務等帳款催收處理流程。

在接受新客戶之前，合併公司係透過內部信用評等機制評估該潛在客戶之信用品質並設定該客戶之信用額度，每半年並檢視一次其信用狀況予以斟酌調整，並指派專責團隊負責授信額度之決定及核准，持續針對應收帳款客戶之財務狀況、所屬產業及地理區域進行評估，必要時進行讓售應收帳款及投保，以降低信用風險。

於 102 年 12 月 31 日暨 101 年 12 月 31 日及 1 月 1 日之應收帳款餘額中，應收甲公司帳款分別為 584,564 仟元、812,982 仟元及 353,933 仟元，甲公司為合併公司之最大客戶。此外，並無其他客戶之應收帳款超過應收帳款合計數之 10%。

於資產負債表日已逾期但合併公司尚未認列備抵呆帳之應收票據及帳款如下表，因其信用品質並未重大改變，合併公司管理階層認為仍可回收其金額，惟對該等應收帳款並未持有任何擔保品或其他信用增強保障。此外，合併公司亦不具有將應收帳款及對相同交易對方之應付帳款互抵之法定抵銷權。

已逾期但未減損應收票據及帳款之帳齡分析如下：

	102年12月31日	101年12月31日	101年1月1日
90天以下	\$ 273,067	\$ 293,161	\$ 366,361
91至180天	2,424	8,007	6,445
超過181天以上	-	958	-
合計	<u>\$ 275,491</u>	<u>\$ 302,126</u>	<u>\$ 372,806</u>

以上係以逾期天數為基準進行之帳齡分析。

應收票據及帳款之備抵呆帳之變動資訊如下：

	102年度	101年度
年初餘額	\$111,099	\$111,970
加：本年度提列	-	6,347
減：本年度實際沖銷	-	3,061
本年度迴轉	31,643	-
匯率影響數	5,559	(4,157)
年底餘額	<u>\$ 85,015</u>	<u>\$111,099</u>

已減損應收票據及帳款之帳齡分析如下：

	102年12月31日	101年12月31日	101年1月1日
90天以下	\$ 28,719	\$ 28,350	\$ 10,343
91至180天	24,536	5,123	19,767
超過181天	15,126	31,090	2,117
合計	<u>\$ 68,381</u>	<u>\$ 64,563</u>	<u>\$ 32,227</u>

以上係以扣除備抵呆帳前之餘額，以逾期天數為基準進行之帳齡分析，合併公司對該筆應收帳款餘額並未持有任何擔保品。

合併公司讓售應收帳款之相關資訊如下：

讓售對象	已預支金額 年利率(%)	出售應收 帳款金額	已預支金額	保留款金額 (帳列其他 應收款)	約定額度
<u>102年12月31日</u>					
台新銀行	1.6-2.32	\$ 141,420	\$ 140,102	\$ 1,318	\$ 490,362
大眾銀行	1.33-2.24	191,362	175,664	15,698	573,538
玉山銀行	1.21-1.43	124,344	114,179	10,165	299,025
遠東銀行	1.26	35,654	27,029	8,625	130,000
臺灣銀行	1.95-2.1	22,159	19,946	2,213	149,025
中國信託(註)	-	33,196	-	33,196	119,220
台北富邦銀行(註)	-	8,043	-	8,043	149,025
星展銀行(註)	-	6,436	-	6,436	53,417

(接次頁)

(承前頁)

讓售對象	已預支金額 年利率(%)	出售應收 帳款金額	已預支金額	保留款金額 (帳列其他 應收款)	約定額度
民生銀行(註)	-	\$ -	\$ -	\$ -	\$ 980,585
中信銀行	3.17-3.55	605,947	484,757	121,189	1,132,590
中國銀行(註)	-	-	-	-	238,440
南京銀行(註)	-	-	-	-	149,025
		<u>\$ 1,168,561</u>	<u>\$ 961,677</u>	<u>\$ 206,883</u>	<u>\$ 4,464,252</u>
<u>101年12月31日</u>					
大眾銀行	1.10-1.42	\$ 230,475	\$ 207,469	\$ 23,006	\$ 567,800
台新銀行	1.20-1.45	218,429	218,429	-	617,520
玉山銀行	1.29	118,807	86,286	32,521	295,200
遠東銀行	1.34	17,267	11,949	5,318	100,000
臺灣銀行	0.96-1.17	17,492	15,991	1,501	145,200
中國信託(註)	-	39,425	-	39,425	116,160
台北富邦銀行(註)	-	4,738	-	4,738	145,200
中信銀行	3.21-3.25	321,525	257,220	64,305	1,161,600
中國銀行	3.21	21,538	15,077	6,461	232,320
南京銀行	3.11	21,432	16,074	5,358	145,200
		<u>\$ 1,011,128</u>	<u>\$ 828,495</u>	<u>\$ 182,633</u>	<u>\$ 3,526,200</u>
<u>100年1月1日</u>					
大眾銀行	0.87-1.52	\$ 192,594	\$ 149,095	\$ 43,499	\$ 577,063
台新銀行	1.05-2.02	185,485	67,679	117,806	633,575
玉山銀行	1.27-1.44	67,036	54,706	12,330	150,000
遠東銀行	1.03-1.50	20,858	10,233	10,625	90,000
臺灣銀行(註)	-	14,439	-	14,439	151,375
UPS Capital HK Limited (註)	-	14,214	-	14,214	50,172
中國信託(註)	-	17,945	-	17,945	308,805
台北富邦銀行(註)	-	1,010	-	1,010	151,375
中信銀行	4.66-4.98	1,322,132	1,013,090	309,042	1,241,275
民生銀行	4.20-5.22	225,731	158,787	66,944	676,495
中國銀行	5.06-6.00	139,528	97,669	41,859	142,784
南京銀行	4.98	71,981	53,985	17,996	151,375
農業銀行	4.00	61,380	38,464	22,916	142,784
		<u>\$ 2,334,333</u>	<u>\$ 1,643,708</u>	<u>\$ 690,625</u>	<u>\$ 4,467,078</u>

註：未預支價金。

上述額度均係循環使用。

依讓售合約之約定，因商業糾紛（如銷貨退回或折讓等）而產生之損失由合併公司承擔，因信用風險而產生之損失則由該等銀行承擔。合併公司於102年12月31日業已提供本票1,037,887仟元予該等銀行作為擔保品。

十一、存貨－淨額

	102年12月31日	101年12月31日	101年1月1日
製成品	\$ 432,643	\$ 402,436	\$ 370,910
在製品	158,440	84,800	87,648
原物料	332,006	306,235	331,393
在途存貨	<u>2,526</u>	<u>24,372</u>	<u>-</u>
	<u>\$ 925,615</u>	<u>\$ 817,843</u>	<u>\$ 789,951</u>

102年12月31日暨101年12月31日及1月1日之備抵存貨跌價損失金額分別為126,392仟元、144,094仟元及200,014仟元。

102及101年度與存貨相關之銷貨成本分別為17,142,549仟元及16,806,143仟元，其中包括存貨淨變現價值回升利益20,317仟元及50,700仟元，存貨淨變現價值回升係因存貨於特定市場之銷售價格上揚所致。

十二、以成本衡量之金融資產－非流動

	102年12月31日			101年12月31日			101年1月1日		
	金	額	持股%	金	額	持股%	金	額	持股%
國內未上市(櫃)普通股									
達勝科技	\$	159	3.3	\$	159	3.3	\$	159	3.3
太陽光電能源科技		9,009	0.6		9,009	0.6		18,009	0.6
Commerciale Internazionale elettronica S.R.L		2,448	18.0		2,385	18.0		2,487	18.0
邦英生物科技		<u>-</u>	5.0		<u>-</u>	5.0		<u>-</u>	5.0
		<u>\$ 11,616</u>			<u>\$ 11,553</u>			<u>\$ 20,655</u>	
依金融資產衡量種類區分									
備供出售金融資產		<u>\$ 11,616</u>			<u>\$ 11,553</u>			<u>\$ 20,655</u>	

合併公司所持有之上述未上市(櫃)股票投資，於資產負債表日係按成本減除減損損失衡量，因其公允價值合理估計數之區間重大且無法合理評估各種估計之機率，致合併公司管理階層認為其公允價值無法可靠衡量。

合併公司於101年度按太陽光電能源科技之淨公平價值評估，認列資產減損損失9,000仟元(帳列其他利益及損失)。

合併公司持有之投資邦英生物科技已於96年度認列資產減損損失，沖減至帳面價值為零。

十三、採用權益法之投資

	<u>102年12月31日</u>
	<u>帳 列 金 額</u>
非上市(櫃)公司	
鼎茂光電股份有限公司(鼎茂公司)	<u>\$ 29,802</u>

合併公司對採用權益法之投資之所有權權益及表決權百分比如下：

<u>公 司 名 稱</u>	<u>102年12月31日</u>
鼎茂公司	26%

採用權益法之投資其彙整性財務資訊如下：

	<u>102年12月31日</u>
總 資 產	<u>\$117,998</u>
總 負 債	<u>\$ 3,375</u>
	<u>102年1月11日至</u>
	<u>102年12月31日</u>
本期營業收入	<u>\$ -</u>
本期淨損	<u>(\$ 10,377)</u>
本期其他綜合損益	<u>\$ -</u>
採用權益法認列之關聯企業損益份額	<u>(\$ 2,698)</u>

合併公司係於101年12月投資鼎茂公司32,000仟元，帳列預付投資款，並於102年3月再增加投資500仟元。鼎茂公司業於102年1月設立，將從事化學材料、電子零組件、電腦週邊、其他光電及精密器械製造等業務。採用權益法之投資及合併公司對其所享有之損益及其他綜合損益份額，係按未經會計師查核之財務報告認列，惟合併公司管理階層認為上述被投資公司財務報告未經會計師查核，尚不致產生重大之影響。

十四、不動產、廠房及設備

	土	地	房屋及建築	機器設備	運輸設備	生財器具	其他設備	合	計
成 本									
102年1月1日餘額	\$	253,716	\$1,235,083	\$4,287,289	\$ 64,721	\$ 420,982	\$ 657,873	\$6,919,664	
增 添	-		2,013	7,818	1,024	8,915	4,063	23,833	
處 分	-	(18,104)	(4,864)	(3,486)	(7,381)	(31,674)	(65,509)		
重 分 類	-		44,958	117,120	1,397	19,873	39,585	222,933	
外幣兌換差額之影響	-		59,964	219,879	3,444	23,489	22,446	329,222	
102年12月31日餘額	\$	<u>253,716</u>	<u>\$1,323,914</u>	<u>\$4,627,242</u>	<u>\$ 67,100</u>	<u>\$ 465,878</u>	<u>\$ 692,293</u>	<u>\$7,430,143</u>	
累計折舊及減損									
102年1月1日餘額			\$ 402,457	\$2,263,486	\$ 36,521	\$ 199,673	\$ 395,354	\$3,297,491	
折舊費用			58,442	349,402	6,224	44,709	54,059	512,836	
處 分			(455)	(3,995)	(2,311)	(6,616)	(26,319)	(39,696)	
重 分 類			-	(5,171)	-	-	966	(4,205)	
提列減損損失			-	9,208	-	-	-	9,208	
外幣兌換差額之影響			20,127	110,524	2,057	12,015	11,888	156,611	
102年12月31日餘額	\$	<u>480,571</u>	<u>\$2,723,454</u>	<u>\$ 42,491</u>	<u>\$ 249,781</u>	<u>\$ 435,948</u>	<u>\$3,932,245</u>		
成 本									
101年1月1日餘額	\$	253,716	\$1,227,182	\$4,211,874	\$ 64,513	\$ 360,928	\$ 604,833	\$6,723,046	
增 添	-		26,351	73,012	1,424	459	5,160	106,406	
處 分	-	(8)	(17,355)	(1,699)	(1,152)	(4,724)	(24,938)		
重 分 類	-		21,201	164,166	2,784	75,213	66,631	329,995	
外幣兌換差額之影響	-		(39,643)	(144,408)	(2,301)	(14,466)	(14,027)	(214,845)	
101年12月31日餘額	\$	<u>253,716</u>	<u>\$1,235,083</u>	<u>\$4,287,289</u>	<u>\$ 64,721</u>	<u>\$ 420,982</u>	<u>\$ 657,873</u>	<u>\$6,919,664</u>	
累計折舊及減損									
101年1月1日餘額			\$ 351,164	\$1,929,623	\$ 32,133	\$ 166,918	\$ 399,488	\$2,879,326	
折舊費用			59,590	343,572	6,937	36,675	63,722	510,496	
處 分			(7)	(12,788)	(1,320)	(1,435)	(3,210)	(18,760)	
重 分 類			3,395	49,386	-	(7)	(51,610)	1,164	
提列減損損失			-	13,824	-	-	-	13,824	
外幣兌換差額之影響			(11,685)	(60,131)	(1,229)	(2,478)	(13,036)	(88,559)	
101年12月31日餘額	\$	<u>402,457</u>	<u>\$2,263,486</u>	<u>\$ 36,521</u>	<u>\$ 199,673</u>	<u>\$ 395,354</u>	<u>\$3,297,491</u>		

合併公司於 102 及 101 年度分別對不動產、廠房及設備認列減損損失 9,208 仟元及 13,824 仟元（帳列其他利益及損失），其係歸因於該項機器設備預期未來現金流入減少，使其可回收金額小於帳面價值。

合併公司之不動產、廠房及設備係以直線基礎按下列耐用年數計提折舊：

房屋及建築	
廠房主建物	53 至 55 年
工程系統	3 至 8 年
機器設備	
機電動力設備	5 至 12 年
修繕工程	2 至 5 年
運輸設備	5 至 10 年
生財器具	
電腦設備	3 至 10 年
辦公傢俱	3 至 5 年
其他設備	
研發設備	3 至 12 年
防治污染設備	3 至 12 年
雜項設備	1 至 12 年

合併公司設定質抵押作為借款擔保之不動產、廠房及設備金額，請參閱附註三一。

十五、無形資產

	102年12月31日	101年12月31日	101年1月1日
商 譽	\$ 8,787	\$ 8,561	\$ 8,872
專利使用權利金（原始成本 94,158 仟元）	<u>50,021</u>	<u>61,791</u>	<u>73,561</u>
	<u>\$ 58,808</u>	<u>\$ 70,352</u>	<u>\$ 82,433</u>

專利使用權利金累計攤銷之變動資訊如下：

	102年度	101年度
年初餘額	\$ 32,367	\$ 20,597
加：本年度攤銷費用	<u>11,770</u>	<u>11,770</u>
年底餘額	<u>\$ 44,137</u>	<u>\$ 32,367</u>

上述有限耐用年限無形資產係以直線基礎按 8 年耐用年數計提攤銷。

商譽係子公司 ITEQ Holding 取得子公司 ESIC 股權成本超過取得股權淨值之溢額。

十六、預付設備款及其他非流動資產

	102年12月31日	101年12月31日	101年1月1日
預付設備款	<u>\$ 691,916</u>	<u>\$ 296,117</u>	<u>\$ 559,618</u>
長期預付費用	\$ 79,776	\$ 45,881	\$ 61,169
用品盤存	55,743	44,888	75,519
長期預付租賃款	41,016	39,604	43,122
預付投資款	-	32,000	-
預付退休金	7,526	2,919	-
存出保證金	<u>274,707</u>	<u>42,806</u>	<u>31,634</u>
	<u>\$ 458,768</u>	<u>\$ 208,098</u>	<u>\$ 211,444</u>

合併公司本年度新增設立新埔廠，並於 102 年 12 月試產。合併公司於 101 年度針對預付設備款，提列減損損失金額 1,617 仟元。

東莞聯茂公司於 91 年度取得東莞市虎門鎮北柵村 17,919.5 平方公尺之土地使用權，並按其經營期限 30 年攤銷；無錫聯茂公司分別於 93 年度及 94 年度間取得無錫市錫山經濟開發區 76,002 及 15,432 平方公尺之土地使用權，並按其經營期限 50 年攤銷；廣州聯茂公司於 98 年度取得廣州開發區永和經濟區 18,508 平方公尺之土地使用權，並按其經營期限 50 年攤銷。上述土地使用權係帳列長期預付租賃款。

合併公司設定質抵押作為借款擔保之其他非流動資產金額，請參閱附註三一。

十七、借 款

(一) 短期借款

係銀行週轉性信用借款，借款利率於 102 年及 101 年 12 月 31 日分別為 1.1%-1.45% 及 1.07%-2.06%。

(二) 應付短期票券

尚未到期之應付短期票券如下：

保 證 機 構	票 面 金 額	折 價 金 額	帳 面 金 額	利 率 區 間	擔 保 品 名 稱
<u>102 年 12 月 31 日</u>					
大眾票券	\$ 300,000	\$ 213	\$ 299,787	1.13%	無
大中票券	100,000	17	99,983	1.11%	無
中華票券	100,000	44	99,956	1.11%	無
兆豐票券	<u>120,000</u>	<u>50</u>	<u>119,950</u>	1.11%	無
	<u>\$ 620,000</u>	<u>\$ 324</u>	<u>\$ 619,676</u>		
<u>101 年 12 月 31 日</u>					
大眾票券	\$ 150,000	\$ 127	\$ 149,873	1.15%	無
中華票券	100,000	53	99,947	1.06%	無
兆豐票券	<u>120,000</u>	<u>65</u>	<u>119,935</u>	1.06%	無
	<u>\$ 370,000</u>	<u>\$ 245</u>	<u>\$ 369,755</u>		
<u>101 年 1 月 1 日</u>					
大中票券	\$ 50,000	\$ 10	\$ 49,990	1.01%	無
大眾票券	250,000	71	249,929	1.15%	無
中華票券	100,000	55	99,945	1.00%	無
兆豐票券	<u>120,000</u>	<u>62</u>	<u>119,938</u>	0.99%- 1.00%	無
	<u>\$ 520,000</u>	<u>\$ 198</u>	<u>\$ 519,802</u>		

(三) 長期借款

	102年12月31日	101年12月31日	101年1月1日
銀行信用借款	\$ 683,333	\$ 696,960	\$ -
銀行抵押借款	-	460,000	811,650
減：一年內到期部分	-	-	181,650
	<u>\$ 683,333</u>	<u>\$ 1,156,960</u>	<u>\$ 630,000</u>
利率	<u>1.2%</u>	<u>1.68%</u>	<u>1.55%-1.65%</u>

合併公司於102年4月8日與第一銀行等五家銀行簽訂總額度為2,000,000仟元之5年期聯合貸款合約，截至102年12月31日止，尚未動撥使用。依合約規定，合併公司年度及半年度之合併財務報告：(1)流動比率不得低於100%；(2)負債比率（負債及或有負債／有形淨值）不得高於200%，自104年起不得高於175%；(3)利息保障倍數不得低於400%；及(4)有形資產淨值不得低於5,000,000仟元。

合併公司於102年7月12日與中國信託商業銀行簽訂總額度為300,000仟元之3年期貸款合約，截至102年12月31日止，業已全數動用。依合約規定，合併公司年度及半年度之合併財務報告：(1)流動比率不得低於100%；(2)負債比率（負債及或有負債／有形淨值）不得高於175%；(3)利息保障倍數不得低於400%；及(4)有形資產淨值不得低於3,700,000仟元。

合併公司於98年4月21日與華南銀行等五家銀行簽訂總額度為1,300,000仟元之3年期聯合貸款合約，惟該聯合貸款合約已於100年12月7日經銀行團同意展延至103年4月20日到期清償，截至102年12月31日止，業已提前清償完畢。

合併公司之子公司IPL、IIL、Eagle Great及Shining Era於101年3月27日與台灣銀行等五家銀行簽訂總額度為美金56,000仟元之5年期聯合貸款合約，截至102年12月31日止，業已提前清償完畢。

十八、應付票據及應付帳款

合併公司之平均賒帳期間為4個月並訂有財務風險管理政策，以確保所有應付款於預先約定之信用期限內償還。

十九、其他非流動負債

	<u>102年12月31日</u>	<u>101年12月31日</u>	<u>101年1月1日</u>
應付專利授權款			
自 99 年 2 月至 101 年 2 月，分三期償付不等金額，折現率 2.56%	\$ -	\$ -	\$ 28,689
東日工程			
自 97 年 5 月 1 日至 102 年 4 月 1 日分 60 個月，按期償付不等金額，折現率 6.23%	-	28,542	35,512
一年內到期之長期負債	-	(28,542)	(34,424)
	-	-	29,777
存入保證金	<u>17,782</u>	<u>8,660</u>	<u>9,015</u>
	<u>\$ 17,782</u>	<u>\$ 8,660</u>	<u>\$ 38,792</u>

二十、負債準備－流動

	<u>102年12月31日</u>	<u>101年12月31日</u>	<u>101年1月1日</u>
退貨及折讓	<u>\$ 57,095</u>	<u>\$ 140,866</u>	<u>\$ 153,718</u>

退貨及折讓準備之變動資訊如下：

	<u>102年度</u>	<u>101年度</u>
年初餘額	\$ 140,866	\$ 153,718
本年度迴轉	(88,530)	(8,662)
匯率影響數	<u>4,759</u>	<u>(4,190)</u>
年底餘額	<u>\$ 57,095</u>	<u>\$ 140,866</u>

退貨及折讓之負債準備係依歷史經驗、管理階層之判斷及其他已知原因估計可能發生之產品退回及折讓，並於相關產品出售當年度認列為營業收入之減項。

二一、退休福利計畫

(一) 確定提撥計畫

合併公司所適用「勞工退休金條例」之退休金制度，係屬政府管理之確定提撥退休計畫，依員工每月薪資 6% 提撥退休金至勞工保險局之個人專戶。

本公司 102 及 101 年度認列之確認提撥退休金成本分別為 13,274 仟元及 11,117 仟元。

(二) 確定福利計畫

合併公司所適用我國「勞動基準法」之退休金制度，係屬確定福利退休計畫。員工退休金之支付，係根據服務年資及核准退休日前 6 個月平均工資計算。本公司按員工每月薪資總額 2% 提撥員工退休基金，交由勞工退休準備金監督委員會以該委員會名義存入台灣銀行之專戶。勞動部勞動基金運用局透過自行運用及委託經營方式，將計畫資產投資於國內（外）權益證券與債務證券及銀行存款等標的，惟依勞工退休基金收支保管及運用辦法規定，勞工退休基金之，其每年決算分配之最低收益不得低於當地銀行 2 年定期存款利率計算之收益。

合併公司之計畫資產及確定福利義務現值，係由合格精算師進行精算。精算評價於衡量日之主要假設列示如下：

	102年12月31日	101年12月31日	101年1月1日
折現率	2.00%	1.50%	1.75%
計畫資產之預期報酬率	1.75%	1.75%	2.00%
薪資預期增加率	2.00%	2.00%	2.00%

有關確定福利計畫所認列之損益金額列示如下：

	102年度	101年度
利息成本	\$ 486	\$ 622
計畫資產預期報酬	(630)	(694)
	<u>(\$ 144)</u>	<u>(\$ 72)</u>
依功能別彙總		
管理費用（利益）	<u>(\$ 144)</u>	<u>(\$ 72)</u>

於 102 及 101 年度，合併公司分別認列 3,246 仟元及 3,346 仟元精算損益於其他綜合損益。截至 102 年及 101 年 12 月 31 日止，精算損益認列於其他綜合損益之累積金額分別為 6,592 仟元及 3,346 仟元。

合併公司因確定福利計畫所產生之義務列入合併資產負債表之金額列示如下：

	102年12月31日	101年12月31日	101年1月1日
已提撥確定福利義務之現值	\$ 29,508	\$ 32,443	\$ 35,525
計畫資產之公允價值	(37,034)	(35,362)	(33,902)
應計退休金負債(預付退休金)	(\$ 7,526)	(\$ 2,919)	\$ 1,623

確定福利義務現值之變動列示如下：

	102年度	101年度
年初確定福利義務現值	\$ 32,443	\$ 35,525
利息成本	486	622
精算利益	(3,421)	(3,704)
年底確定福利義務現值	\$ 29,508	\$ 32,443

計畫資產現值之變動列示如下：

	102年度	101年度
年初計畫資產公允價值	\$ 35,362	\$ 33,902
本年度提撥	1,216	1,126
本年度孳息	456	334
年底計畫資產公允價值	\$ 37,034	\$ 35,362

計畫資產之主要類別於資產負債表日公允價值之百分比係依勞動部勞動基金運用局網站公布之基金資產配置資訊為準：

	102年12月31日	101年12月31日	101年1月1日
轉存金融機構	22.86	24.51	22.76
股票及受益憑證投資	8.41	9.17	0.20
政府機關及公營事業經建貸款	-	-	10.15
短期票券	4.10	9.88	8.12
公債、金融債券及公司債	9.37	10.45	11.49
海外投資	34.31	27.47	24.23
其他	20.95	18.52	23.05
	<u>100.00</u>	<u>100.00</u>	<u>100.00</u>

合併公司選擇以轉換至個體財務報告會計準則之日起各個會計期間推延決定之金額，揭露經驗調整之歷史資訊（參閱附註三六）：

	102年12月31日	101年12月31日	101年1月1日
確定福利義務現值	(\$ 29,508)	(\$ 32,443)	(\$ 35,525)
計畫資產公允價值	\$ 37,034	\$ 35,362	\$ 33,902
提撥剩餘（短絀）	\$ 7,526	\$ 2,919	(\$ 1,623)
計畫負債之經驗調整利益	\$ 3,421	\$ 3,704	\$ -
計畫資產之經驗調整損失	(\$ 175)	(\$ 358)	\$ -

合併公司預期於 102 年度以後一年內對確定福利計畫提撥金額為 1,211 仟元。

二二、權益

(一) 股本

普通股

	102年12月31日	101年12月31日	101年1月1日
額定股數（仟股）	500,000	400,000	350,000
額定股本	\$5,000,000	\$4,000,000	\$3,500,000
已發行且已收足股款之股數（仟股）	332,365	332,365	302,877
已發行股本	\$3,323,652	\$3,323,652	\$3,028,775
發行溢價	716,563	716,563	716,563
	\$4,040,215	\$4,040,215	\$3,745,338

已發行之普通股每股面額 10 元，每股享有一表決權及收取股利之權利。

額定股本中供發行員工認股權憑證所保留之股本為 5,000 仟股。

(二) 資本公積

本公司之資本公積全數為股票發行溢價產生，102 及 101 年度未有變動。資本公積中屬超過票面金額發行股票之溢額（包括以超過面額發行普通股）及受領贈與之部分得用以彌補虧損，亦得於公司無虧損時，用以發放現金股利或撥充股本，惟撥充股本時每年以實收股本之一定比率為限。

(三) 保留盈餘及股利政策

依本公司原章程規定，每年度總決算如有盈餘，除依法繳納營利事業所得稅及彌補以往年度虧損外，應提撥 10%法定盈餘公積及依相關規定提列特別盈餘公積，如尚有盈餘，則以此項盈餘提供分派之比率及股東現金股利之比率，得視當年度實際獲利及資金狀況，依下列原則訂定：

1. 員工紅利不低於 5%。
2. 董事及監察人酬勞 2%。
3. 其他連同以往年度之未分配盈餘交由股東會決議分派之。

以上分配比例，經股東會同意得調整之。

因本公司現處成長期，可分配盈餘之分派，視公司目前及未來之投資環境、資金需求、國內競爭狀況、未來之資本支出及營運資金規劃等因素，兼顧股東利益、平衡股利及公司長期財務規劃後，股東紅利之發放比例以現金股利不低於 20% 為原則。

本公司另於 102 年 6 月 14 日經股東會決議通過修改有關盈餘分派之部分公司章程條文規定如下：

依本公司章程規定，每年度總決算如有當期淨利，除依法繳納營利事業所得稅及彌補以往年度虧損外，應提撥 10%法定盈餘公積及依相關規定提列（迴轉）特別盈餘公積，如尚有盈餘，則以此項盈餘提供分派之比率及股東現金股利之比率，得視當年度實際獲利及資金狀況，依下列原則訂定：

1. 員工紅利不低於 2%。
2. 董事及監察人酬勞 2%。
3. 其他連同以往年度之未分配盈餘交由股東會決議分派之。

以上分配比例，經股東會同意得調整之。

因本公司現處成長期，當期淨利之分派，視公司目前及未來之投資環境、資金需求、國內競爭狀況、未來之資本支出及營運資金規劃等因素，兼顧股東利益、平衡股利及公司長期財務規劃後，股東紅利之發放比例，其中現金股利不得低於 20%。

102及101年度應付員工紅利暨董監酬勞估列金額分別為45,605仟元及67,398仟元。前述員工紅利及董監酬勞分別按稅後淨利（已扣除員工紅利及董監酬勞之金額）扣法定盈餘公積後分別約按4.1%及2%及5%及2%之比例計算。年度終了後，董事會決議之發放金額有重大變動時，該變動調整原提列年度費用，至於股東會決議日時，若金額仍有變動，則依會計估計變動處理，於股東會決議年度調整入帳。如股東會決議採股票發放員工紅利，股票紅利股數以決議分紅之金額除以股票公允價值決定，股票公允價值係以股東會決議日前1日之收盤價，並考量除權除息之影響為計算基礎。

法定盈餘公積應提撥至其餘額達公司實收股本總額時為止。法定盈餘公積得用以彌補虧損。公司無虧損時，法定盈餘公積超過實收股本總額25%之部分除得撥充股本外，尚得以現金分配。

分配未分配盈餘時，除屬非中華民國境內居住者之股東外，其餘股東可獲配按股利分配日之稅額扣抵比率計算之股東可扣抵稅額。

本公司股東常會於102年6月14日及101年6月6日決議通過101及100年度盈餘分配案如下：

	盈餘分配案		每股股利（元）	
	101年度	100年度	101年度	100年度
法定盈餘公積	\$ 108,353	\$ 112,806	\$ -	\$ -
特別盈餘公積	12,346	(69,870)	-	-
股東紅利—現金	810,913	442,316	2.5	1.5
股東紅利—股票	-	294,877	-	1.0

本公司分別於102年6月14日及101年6月6日之股東會決議配發101及100年度員工紅利及董監事酬勞如下：

	101年度		100年度	
	現金紅利	股票紅利	現金紅利	股票紅利
員工紅利	\$48,141	\$ -	\$65,498	\$ -
董監事酬勞	19,257	-	21,702	-

101 年度之盈餘分派案、員工紅利及董監酬勞係按本公司依據修訂前證券發行人財務報告編製準則及中華民國一般公認會計原則所編製之 101 年度財務報告並參考本公司依據個體財務報告會計準則所編製之 101 年 12 月 31 日資產負債表作為盈餘分派案之基礎。

	101年度		100年度	
	員工紅利	董監事酬勞	員工紅利	董監事酬勞
股東會決議配發金額	\$48,141	\$19,257	\$65,498	\$21,702
各年度財務報告認列金額	<u>48,141</u>	<u>19,257</u>	<u>65,498</u>	<u>21,702</u>
	<u>\$ -</u>	<u>\$ -</u>	<u>\$ -</u>	<u>\$ -</u>

本公司經董事會決議 100 年度盈餘轉增資配發新股基準日為 101 年 8 月 14 日。並於 101 年 8 月 30 日完成資本額變更登記。

本公司 103 年 3 月 27 日董事會擬議 102 年度盈餘分配案及每股股利如下：

	盈餘分配案	每股股利(元)
法定盈餘公積	\$ 81,699	\$ -
特別盈餘公積	(12,346)	-
現金股利	720,203	2.2

有關 102 年度之盈餘分配案、員工分紅及董監酬勞尚待預計於 103 年 6 月 18 日召開之股東會決議。

有關本公司董事會通過擬議及股東會決議之員工紅利及董監酬勞資訊，請至台灣證券交易所「公開資訊觀測站」查詢。

(四) 其他權益項目

1. 國外營運機構財務報告換算之兌換差額

	102年度	101年度
年初餘額	\$ 89,247	\$373,548
換算國外營運機構淨資產所產生之兌換差額	399,211	(284,301)
換算國外營運機構淨資產所產生利益之相關所得稅	(<u>67,866</u>)	<u>-</u>
年底餘額	<u>\$420,592</u>	<u>\$ 89,247</u>

2. 備供出售金融資產未實現損益

	102年度	101年度
年初餘額	(\$101,593)	(\$144,105)
備供出售金融資產未實現 損益	33,873	10,331
處分備供出售金融資產累 計損益重分類至損益	(507)	(6,647)
採用權益法之子公司之備 供出售金融資產未實現 損益之份額	<u>53,535</u>	<u>38,828</u>
年底餘額	<u>(\$ 14,692)</u>	<u>(\$101,593)</u>

(五) 庫藏股票

單位：仟股

收 回 原 因	年 初 股 數	本 年 度 增 加	本 年 度 減 少	年 底 股 數
<u>102 年度</u>				
轉讓股份予員工	<u>8,000</u>	<u>-</u>	<u>-</u>	<u>8,000</u>
<u>101 年度</u>				
轉讓股份予員工	<u>8,000</u>	<u>-</u>	<u>-</u>	<u>8,000</u>

根據證券交易法規定，本公司自己買回股份不得超過已發行股份總數百分之十，收回股份之總金額不得逾保留盈餘加發行股份溢價及已實現之資本公積；買回之股份，不得質押，亦不得享有股利之分派及表決權等權利，且於未轉讓前不得享有股東權利。

二三、營業收入

合併公司所產生之營業收入分析如下：

	102年度	101年度
銅箔基板	\$ 13,903,063	\$ 4,912,096
玻璃纖維膠片	5,183,542	12,574,601
其 他	<u>648,327</u>	<u>1,833,915</u>
	<u>\$ 19,734,932</u>	<u>\$ 19,320,612</u>

二四、繼續營業單位淨利

(一) 其他利益及損失

	102年度	101年度
兌換利益	\$ 41,996	\$ 16,701
處分備供出售金融資產利益	6,609	25,789
其他利益	125,254	137,256
減損損失	(9,208)	(24,441)
其他損失	(21,429)	(3,586)
	<u>\$143,222</u>	<u>\$151,719</u>

(二) 利息資本化相關資訊如下：

	102年度	101年度
利息資本化金額	<u>\$ 3,692</u>	<u>\$ 358</u>
利息資本化利率	1.49%	1.31%

(三) 折舊及攤銷

	102年度	101年度
不動產、廠房及設備	\$512,836	\$510,496
預付款項	54,361	66,170
預付租賃款	2,140	1,692
無形資產	11,770	11,770
	<u>\$581,107</u>	<u>\$590,128</u>
折舊費用依功能別彙總		
營業成本	\$488,064	\$479,869
營業費用	24,772	30,627
	<u>\$512,836</u>	<u>\$510,496</u>
攤銷費用依功能別彙總		
營業成本	\$ 46,525	\$ 55,653
推銷費用	498	1,016
管理費用	20,816	22,591
研究發展費用	432	372
	<u>\$ 68,271</u>	<u>\$ 79,632</u>

(四) 員工福利費用

	<u>102年度</u>	<u>101年度</u>
短期員工福利	\$ 1,132,140	\$ 1,084,787
退職後福利 (附註二一)		
確定提撥計畫	13,274	11,117
確定福利計畫	(<u>144</u>)	(<u>72</u>)
	<u>\$ 1,145,270</u>	<u>\$ 1,095,832</u>
依功能別彙總		
營業成本	\$ 773,774	\$ 771,361
營業費用	<u>371,496</u>	<u>324,471</u>
	<u>\$ 1,145,270</u>	<u>\$ 1,095,832</u>

(五) 外幣兌換損益

	<u>102年度</u>	<u>101年度</u>
外幣兌換利益總額	\$ 296,682	\$ 179,392
外幣兌換損失總額	(<u>254,686</u>)	(<u>162,691</u>)
淨 利 益	<u>\$ 41,996</u>	<u>\$ 16,701</u>

二五、繼續營業單位所得稅

(一) 認列於損益之所得稅

所得稅費用之主要組成項目如下：

	<u>102年度</u>	<u>101年度</u>
當期所得稅		
當期產生者	\$421,938	\$286,989
未分配盈餘加徵10%	15,192	34,793
以前年度之調整	<u>8,052</u>	<u>23,415</u>
	445,182	345,197
遞延所得稅		
當期產生者	211,661	58,623
其 他	<u>1,492</u>	<u>4,398</u>
認列於損益之所得稅費用	<u>\$658,335</u>	<u>\$408,218</u>

合併公司會計所得與當期所得稅費用之調節如下：

	<u>102年度</u>	<u>101年度</u>
繼續營業單位稅前淨利	<u>\$ 1,475,319</u>	<u>\$ 1,490,344</u>
稅前利益以法定稅率計算之		
所得稅費用	\$ 312,968	\$ 287,470
稅上不可減除之費損	5,833	9,609
免稅所得	(501)	(782)
估列海外子公司盈餘分配稅		
額	167,333	-
所得基本稅額加徵 10%	-	1,697
未分配盈餘加徵 10%	15,192	34,793
以前年度所得稅調整	8,052	23,415
海外子公司盈餘匯回之稅額	129,630	-
未認列之應課稅暫時性差異	58,458	8,933
因稅率改變影響數	(40,122)	38,685
其 他	<u>1,492</u>	<u>4,398</u>
認列於損益之所得稅費用	<u>\$ 658,335</u>	<u>\$ 408,218</u>

合併公司適用中華民國所得稅法之個體所適用之稅率為 17%；中國地區子公司所適用之稅率為 25%；其他轄區所產生之稅額係依各相關轄區適用之稅率計算。

由於 103 年度股東會盈餘分配情形尚具不確定性，故 102 年度未分配盈餘加徵 10% 所得稅之潛在所得稅後果尚無法可靠決定。

(二) 認列於其他綜合損益之所得稅

	<u>102年度</u>	<u>101年度</u>
<u>遞延所得稅</u>		
認列於其他綜合損益		
— 國外營運機構換算	<u>\$ 67,866</u>	<u>\$ -</u>

(三) 當期所得稅負債

	<u>102年12月31日</u>	<u>101年12月31日</u>	<u>101年1月1日</u>
應付所得稅	<u>\$ 394,422</u>	<u>\$ 299,155</u>	<u>\$ 309,135</u>

(四) 遞延所得稅資產與負債

遞延所得稅資產及負債之變動如下：

	102年1月1日	列入損益	認列於其他 綜合損益	102年12月31日
<u>102 年度</u>				
遞延所得稅資產				
減損損失	\$ 55,744	\$ 41,647	\$ -	\$ 97,391
未實現銷貨折讓	24,498	(10,365)	-	14,133
存貨跌價損失	23,857	6,378	-	27,425
呆帳損失	22,986	(1,170)	-	21,816
其他	440	(154)	-	286
	<u>\$ 127,525</u>	<u>\$ 36,336</u>	<u>\$ -</u>	<u>\$ 161,051</u>
遞延所得稅負債				
採權益法認列之投資 利益	\$ 13,659	\$ 250,918	\$ -	\$ 264,577
國外營運機構兌換差 額	-	-	67,866	67,866
未實現利益	2,186	(1,429)	-	757
	<u>\$ 15,845</u>	<u>\$ 249,489</u>	<u>\$ 67,866</u>	<u>\$ 333,200</u>

	101年1月1日	列入損益	101年12月31日
<u>101 年度</u>			
遞延所得稅資產			
減損損失	\$ 91,477	(\$ 35,733)	\$ 55,744
未實現銷貨折讓	34,655	(10,157)	24,498
存貨跌價損失	42,290	(18,433)	23,857
呆帳損失	19,721	3,265	22,986
火災損失	30,503	(30,503)	-
其他	626	(186)	440
	<u>\$ 219,272</u>	<u>(\$ 91,747)</u>	<u>\$ 127,525</u>
遞延所得稅負債			
採權益法認列之投 資利益	\$ -	\$ 13,659	\$ 13,659
未實現利益	14,068	(11,882)	2,186
	<u>\$ 14,068</u>	<u>\$ 1,777</u>	<u>\$ 15,845</u>

(五) 與投資相關之未認列遞延所得稅負債：

截至 102 年 12 月 31 日暨 101 年 12 月 31 日及 1 月 1 日止，與投資子公司有關且未認列為遞延所得稅負債之應課稅暫時性差異分別為 660,653 仟元、944,931 仟元及 786,323 仟元。

(六) 兩稅合一相關資訊：

	<u>102年12月31日</u>	<u>101年12月31日</u>	<u>101年1月1日</u>
可扣抵稅額帳戶餘額			
本公司	<u>\$ 139,849</u>	<u>\$ 121,701</u>	<u>\$ 74,693</u>

102 及 101 年度盈餘分配適用之稅額扣抵比率分別為 9.52% (預計) 及 7.76%。

依所得稅法規定，本公司分配屬於 87 年度(含)以後之盈餘時，本國股東可按股利分配日之稅額扣抵比率計算可獲配之股東可扣抵稅額。由於實際分配予股東之可扣抵稅額，應以股利分配日之股東可扣抵稅額帳戶餘額為準，因此本公司預計 102 年度盈餘分配之稅額扣抵比率可能與將來實際分配予股東時所適用之稅額扣抵比率有所差異。

依台財稅字第 10204562810 號規定，首次採用 IFRSs 之當年度計算稅額扣抵比率時，其帳載累積未分配盈餘應包含因首次採用國際財務報導準則產生之保留盈餘淨增加數或淨減少數。

截至 102 年 12 月 31 日止，本公司之未分配盈餘均為 87 及以後年度所產生。

(七) 所得稅核定情形

本公司及子公司邦茂公司截至 100 年度之營利事業所得稅申報案均業經稅捐稽徵機關核定。

(八) 免稅相關資訊

截至 102 年 12 月 31 日止，合併公司各次增資擴展可享受 5 年免稅如下：

<u>增 資 擴 展 案</u>	<u>免 稅 期 間</u>
本公司 96 年增資擴展案	97 至 101 年度
本公司 99 年增資擴展案	99 至 104 年度

二六、每股盈餘

單位：每股元

	102年度	101年度
基本每股盈餘		
基本每股盈餘	<u>\$ 2.52</u>	<u>\$ 3.34</u>
稀釋每股盈餘		
稀釋每股盈餘	<u>\$ 2.51</u>	<u>\$ 3.31</u>

用以計算每股盈餘之盈餘及普通股加權平均股數如下：

本年度淨利

	102年度	101年度
用以計算基本每股盈餘之淨利	<u>\$ 816,984</u>	<u>\$ 1,082,126</u>
用以計算稀釋每股盈餘之淨利	<u>\$ 816,984</u>	<u>\$ 1,082,126</u>

股 數

單位：仟股

	102年度	101年度
用以計算基本每股盈餘之普通 股加權平均股數	324,365	324,365
具稀釋作用潛在普通股之影響： 員工分紅	<u>1,123</u>	<u>2,686</u>
用以計算稀釋每股盈餘之普通 股加權平均股數	<u>325,488</u>	<u>327,051</u>

若合併公司得選擇以股票或現金發放員工分紅，則計算稀釋每股盈餘時，假設員工分紅將採發放股票方式，並於該潛在普通股具有稀釋作用時計入加權平均流通在外股數，以計算稀釋每股盈餘。於次年度股東會決議員工分紅發放股數前計算稀釋每股盈餘時，亦繼續考量該等潛在普通股之稀釋作用。

二七、營業租賃協議

營業租賃係合併公司與他單位簽訂營業租賃契約承租土地及廠房，租賃期間為 94 年 3 月至 112 年 12 月。所有租賃期間超過 5 年之營業租賃均包括每 5 年依市場租金行情檢視條款，並依合約約定，每年依消費者物價指數之年增率調整租金乙次。於租賃期間終止時，合併公司對租賃土地及廠房並無優惠承購權。截至 102 年 12 月 31 日止，

因營業租賃契約支付之存出保證金為 114,455 仟元(帳列其他非流動資產)。

預付租賃款係於承租土地以進行產品製造，租賃期間為 30 至 50 年。租賃款於訂約時一次性支付，合併公司於土地使用權期間結束時對該土地不具承購權。

不可取消營業租賃之未來最低租賃給付總額如下：

	102年12月31日	101年12月31日	101年1月1日
1 年內	\$ 46,325	\$ 14,913	\$ 13,395
超過 1 年但不超過 5 年	181,307	65,408	40,919
超過 5 年	<u>177,054</u>	<u>9,180</u>	<u>17,731</u>
	<u>\$ 404,686</u>	<u>\$ 89,501</u>	<u>\$ 72,045</u>

二八、資本風險管理

合併公司進行資本管理以確保集團內各企業能夠於繼續經營之前提下，藉由將債務及權益餘額最適化，以使股東報酬極大化。

合併公司資本結構係由淨債務（即借款減除現金）及權益（即股本、資本公積、保留盈餘及其他權益項目）組成。

合併公司不須遵守其他外部資本規定。

合併公司管理階層每季重新檢視集團資本結構，其檢視內容包括考量各類資本之成本及相關風險。合併公司依據主要管理階層之建議，將藉由支付股利、發行新股、買回股份等方式，平衡其整體資本結構。

二九、金融工具

(一) 公允價值之資訊

1. 非按公允價值衡量之金融工具

除下表非按公允價值衡量之金融資產及金融負債，其帳面金額與公允價值有重大差異者外，其餘非按公允價值衡量之金融資產及金融負債，其帳面金額近似於公允價值：

	102年12月31日		101年12月31日		101年1月1日	
	帳面金額	公允價值	帳面金額	公允價值	帳面金額	公允價值
金融資產						
以成本衡量之金融資產						
產	\$ 11,616	\$ -	\$ 11,553	\$ -	\$ 20,655	\$ -

2. 認列於合併資產負債表之公允價值衡量

下表提供了金融工具於原始認列後以公允價值衡量方式之分析，衡量方式係基於公允價值可觀察之程度分為第一至三級。

- (1) 第一級公允價值衡量係指以來自活絡市場相同資產或負債之公開報價（未經調整）。
- (2) 第二級公允價值衡量係指除第一級之公開報價外，以屬於該資產或負債直接（亦即價格）或間接（亦即由價格推導而得）可觀察之輸入值推導公允價值。
- (3) 第三級公允價值衡量係指評價技術係非以可觀察市場資料為基礎之資產或負債之輸入值（不可觀察之輸入值）推導公允價值。

102 年 12 月 31 日

	<u>第 一 級</u>	<u>第 二 級</u>	<u>第 三 級</u>	<u>合 計</u>
備供出售金融資產				
國內上市（櫃）有價證券－權益投資	\$ 488,801	\$ -	\$ -	\$ 488,801

101 年 12 月 31 日

	<u>第 一 級</u>	<u>第 二 級</u>	<u>第 三 級</u>	<u>合 計</u>
透過損益按公允價值衡量之金融資產				
遠期外匯合約	\$ -	\$ 516	\$ -	\$ 516
備供出售金融資產				
國內上市（櫃）有價證券－權益投資	\$ 395,823	\$ -	\$ -	\$ 395,823

101 年 1 月 1 日

	<u>第 一 級</u>	<u>第 二 級</u>	<u>第 三 級</u>	<u>合 計</u>
備供出售金融資產				
國內上市（櫃）有價證券－權益投資	\$ 336,865	\$ -	\$ -	\$ 336,865

102 及 101 年度均無第一級與第二級公允價值衡量間移轉之情形。

3. 衡量公允價值所採用之評價技術及假設

金融資產及金融負債之公允價值係依下列方式決定：

- (1) 具標準條款與條件並於活絡市場交易之金融工具公允價值係參照市場報價決定。
- (2) 衍生工具之公允價值係以交易對手就個別遠期匯率報價及由配合合約到期期間之報價利率推導之殖利率曲線衡量。
- (3) 上述以外之其他金融工具公允價值係依現金流量折現分析之一般公認定價模式決定。

(二) 金融工具之種類

	102年12月31日	101年12月31日	101年1月1日
<u>金融資產</u>			
透過損益按公允價值 衡量	\$ -	\$ 516	\$ -
放款及應收款 (註1)	9,423,669	8,830,548	8,503,405
備供出售金融資產－ 淨額 (註3)	500,417	407,376	357,520
<u>金融負債</u>			
以攤銷後成本衡量 (註2)	8,103,706	7,836,124	8,247,463

註1：餘額係包含現金及約當現金、應收票據、應收帳款、其他應收款、其他金融資產－流動、無活絡市場之債券投資－非流動及存出保證金等以攤銷後成本衡量之放款及應收款。

註2：餘額係包含短期借款、應付短期票券－淨額、應付票據、應付帳款、其他應付款、長期借款、長期應付款（帳列其他非流動負債）及存入保證金（帳列其他非流動負債）等以攤銷後成本衡量之金融負債。

註3：餘額係包含分類為備供出售之以成本衡量金融資產餘額。

(三) 財務風險管理目的與政策

合併公司藉由依照風險程度與廣度分析暴險之內部風險報告監督及管理營運有關之財務風險。該等風險包括市場風險（包含匯率風險、利率風險及其他價格風險）、信用風險及流動性風險。

合併公司財務管理部門受董事會通過之政策所規範，適時操作衍生金融工具以減輕該等風險之影響，並未以投機目的而進行金融工具（包括衍生金融工具）之交易。內部稽核人員持續地針對政策之遵循與暴險額度進行複核。

1. 市場風險

(1) 匯率風險

本公司及本公司之數個子公司從事外幣計價之銷貨及進貨交易，因而使合併公司產生匯率變動暴險。合併公司之銷售額中約有 59% 非以發生交易集團個體之功能性貨幣計價，而成本金額中約有 56% 非以發生交易集團個體之功能性貨幣計價。合併公司匯率暴險之管理係於政策許可之範圍內，利用遠期外匯合約管理風險。

合併公司按非功能性貨幣計價之貨幣性資產與貨幣性負債帳面金額如下：

單位：新台幣仟元

	102年12月31日	101年12月31日	101年1月1日
<u>金融資產</u>			
美金	\$4,822,747	\$5,440,876	\$6,050,126
<u>金融負債</u>			
美金	4,500,972	6,285,272	6,832,856

敏感度分析

合併公司主要受到美金匯率波動之影響，並以美金對新台幣升值或貶值 0.5 元作為敏感度分析。0.5 元係為集團內部向主要管理階層報告匯率風險時所使用之敏感度比率，亦代表管理階層對外幣匯率之合理可能變動範圍之評估。下表之正數代表當美金對新台幣升值 0.5 元時，將使稅

前淨利或權益增加之金額；當美金貶值 0.5 元時，其對稅前淨利或權益之影響將為同金額之負數。

	美 金 之 影 響	
	102年度	101年度
損 益	\$ 5,398	(\$ 14,538)

(2) 利率風險

合併公司因持有固定利率之無活絡市場之債券投資、應付短期票券及長期應付款，故有利率變動之公允價值暴險；合併公司因持有浮動利率之活期銀行存款及銀行借款，故有利率變動之現金流量暴險。合併公司管理階層定期監控利率水準，控管利率在一定之範圍，倘有需要將會採用最符合成本效益之避險策略。

合併公司受利率暴險之金融資產及金融負債帳面金額如下：

	102年12月31日	101年12月31日	101年1月1日
具公允價值利率風險			
—金融資產	\$ -	\$ 669,905	\$ 106,000
—金融負債	619,676	398,297	584,003
具現金流量利率風險			
—金融資產	1,589,753	1,431,698	1,866,202
—金融負債	1,835,358	2,442,560	2,639,824

敏感度分析

面對浮動利率之金融資產及金融負債市場利率變動風險，合併公司以市場利率上升或下降 1 碼作為向管理階層報導利率變動之合理風險評估。在所有其他變數維持不變之情況下，市場利率上升 1 碼，對合併公司 102 及 101 年度之稅前淨利將分別下降 614 仟元及 2,527 仟元。

(3) 其他價格風險

合併公司因投資上市櫃權益證券而產生權益價格暴險。該權益投資並未積極交易，故非持有供交易目的而歸類屬備供出售金融資產。

敏感度分析

面對備供出售金融資產價格變動風險，合併公司以市場價格上升或下降 10% 作為向管理階層報導價格變動之合理風險評估。在所有其他變數維持不變之情況下，倘權益價格上漲 10%，對合併公司 102 及 101 年度之其他綜合損益將因備供出售金融資產公允價值之變動分別上升 48,880 仟元及 39,582 仟元。

2. 信用風險

信用風險係指交易對方拖欠合約義務而造成集團財務損失之風險。截至資產負債表日，合併公司可能因交易對方未履行義務及合併公司提供財務保證造成財務損失之最大信用風險暴險主要係來自於合併資產負債表所認列之金融資產帳面金額。

合併公司管理階層指派專責團隊負責授信額度之決定、授信核准，並持續地針對應收帳款客戶之財務狀況、所屬產業及地理區域進行評估，必要時進行讓售應收帳款及對應收帳款投保，以降低信用風險。合併公司每月會密切追蹤應收款項逾期情況及後續催收策略，並於資產負債表日會確保無法回收之應收款項已提列適當減損損失。據此，管理階層認為合併公司之信用風險已顯著減少。

另因流動資金及衍生金融工具之交易對方係國際信用評等機構給予高信用評等之銀行，故該信用風險係屬有限。

合併公司之信用風險主要係集中於合併公司之前十大客戶，截至 102 年 12 月 31 日及 101 年 12 月 31 日以及 1 月 1 日，應收帳款總額來自前述客戶之比率分別為 50%、44% 及 54%，其餘應收帳款之信用集中風險相對並不重大。

3. 流動性風險

合併公司流動性風險管理之最終責任在董事會，其建立了適當的流動性風險管理架構，以因應合併公司短期、中期及長期之籌資與流動性的管理需求。合併公司透過維持足夠的銀行融資額度及保留於資本市場籌資之彈性，持續地監督預計與實

際現金流量，並控管金融資產及負債之到期配合，來管理流動性風險。

(1) 流動性風險表

下表列示合併公司已約定還款期間之非衍生金融負債剩餘合約到期分析，其係依據合併公司最早可能被要求還款之日期，並以金融負債未折現現金流量（包含利息及本金）編製：

	102年12月31日				合 計
	180天	181天至270天	271天至360天	361天以上	
非衍生金融負債					
短期借款	\$ 1,003,593	\$ 150,472	\$ -	\$ -	\$ 1,154,065
應付短期票券	620,000	-	-	-	620,000
應付票據及帳款	4,855,373	-	-	-	4,855,373
其他應付款	729,912	-	45,605	-	775,517
長期借款	4,140	2,070	2,070	698,329	706,609
	<u>\$ 7,213,018</u>	<u>\$ 152,542</u>	<u>\$ 47,675</u>	<u>\$ 698,329</u>	<u>\$ 8,111,564</u>
	101年12月31日				合 計
	180天	181天至270天	271天至360天	361天以上	
非衍生金融負債					
短期借款	\$ 896,131	\$ 394,852	\$ -	\$ -	\$ 1,290,983
應付短期票券	370,000	-	-	-	370,000
應付票據及帳款	4,344,413	-	-	-	4,344,413
其他應付款	584,796	-	67,398	-	652,194
長期借款	7,380	3,690	3,690	1,184,988	1,199,748
長期應付款(帳列其他流動負債)	29,515	452	-	-	29,967
	<u>\$ 6,232,235</u>	<u>\$ 398,994</u>	<u>\$ 71,088</u>	<u>\$ 1,184,988</u>	<u>\$ 7,887,305</u>
	101年1月1日				合 計
	180天	181天至270天	271天至360天	361天以上	
非衍生金融負債					
短期借款	\$ 1,582,531	\$ 100,629	\$ 154,455	\$ -	\$ 1,837,615
應付短期票券	520,000	-	-	-	520,000
應付票據及帳款	4,463,684	-	-	-	4,463,684
其他應付款	463,737	-	87,200	-	550,937
長期借款	6,586	184,849	2,589	643,808	837,832
長期應付款(帳列其他非流動負債)	32,628	1,972	1,972	31,160	67,732
	<u>\$ 7,069,166</u>	<u>\$ 287,450</u>	<u>\$ 246,216</u>	<u>\$ 674,968</u>	<u>\$ 8,277,800</u>

(2) 融資額度

	102年12月31日	101年12月31日	101年1月1日
無擔保銀行借款			
額度			
已動用金額	\$ 3,260,313	\$ 2,498,910	\$ 3,302,837
未動用金額	<u>10,292,995</u>	<u>9,617,153</u>	<u>13,042,614</u>
	<u>\$ 13,553,308</u>	<u>\$ 12,116,063</u>	<u>\$ 16,345,451</u>
有擔保銀行借款			
額度			
— 已動用金額	\$ -	\$ 460,000	\$ 630,000
— 未動用金額	<u>2,000,000</u>	<u>190,000</u>	<u>345,000</u>
	<u>\$ 2,000,000</u>	<u>\$ 650,000</u>	<u>\$ 975,000</u>

三十、關係人交易

本公司及子公司（係本公司之關係人）間之交易、帳戶餘額、收益及費損於合併時全數予以銷除，並未揭露於本附註。除已於其他附註揭露外，合併公司與關係人間之交易如下：

(一) 營業交易

	銷		貨 進	
	102年度	101年度	102年度	101年度
其他關係人	\$ 73	\$ 164	\$ -	\$ -

對關係人之銷貨係依本公司對非關係人之定價為之。進貨價格係依子公司進價成本加計固定利潤為之。

(二) 取得金融資產

102 年度

單位：仟股

關係人類別	帳 列 項 目	交 易 股 數	交 易 標 的	取 得 價 款
其他關係人	備供出售金融資產	2,239	普通股	\$ 70,004

101 年度

單位：仟股

關係人類別	帳 列 項 目	交 易 股 數	交 易 標 的	取 得 價 款
其他關係人	備供出售金融資產	4,976	普通股	\$ 152,240

(三) 處分金融資產

102 年度

單位：仟股

關係人類別	帳 列 項 目	交 易 股 數	交 易 標 的	處 分 價 款	處 分 (損) 益
其他關係人	備供出售金融資產	564	普通股	\$ 18,501	(\$ 3,091)

101 年度

單位：仟股

關係人類別	帳 列 項 目	交 易 股 數	交 易 標 的	處 分 價 款	處 分 (損) 益
其他關係人	備供出售金融資產	2,723	普通股	\$ 93,914	\$ 6,649

(四) 合併公司於 102 年 1 月與其他關係人簽訂營業租賃契約承租土地及廠房，租賃期間為 102 年 1 月至 112 年 12 月，按月給付租金。102 年度認列租金費用 16,500 仟元，並支付保證金 110,000 仟元。

(五) 對主要管理階層之獎酬

102 及 101 年度對主要管理階層之薪酬總額如下：

	102年度	101年度
短期員工福利	\$ 20,845	\$ 20,782
退職後福利	519	419
	<u>\$ 21,364</u>	<u>\$ 21,201</u>

主要管理階層之薪酬係由薪酬委員會依照個人績效及市場趨勢決定。

三一、質抵押資產

下列資產業已設質抵押作為長期銀行借款額度、承租廠房、運輸設備租賃及其他等之保證金：

	102年12月31日	101年12月31日	101年1月1日
不動產、廠房及設備淨額	\$ 368,867	\$ 371,822	\$ 472,300
受限制銀行存款（帳列無活絡市場之債券投資—非流動）	-	106,000	106,000
存出保證金（帳列其他非流動資產）	274,707	42,806	31,634
長期預付租賃款（帳列其他非流動資產）	-	-	9,191

三二、重大承諾及或有事項

截至 102 年 12 月 31 日止，合併公司重大承諾及或有事項如下：

- (一) 已開立尚未使用之信用狀金額計 462,587 仟元。
- (二) 已簽約尚未支付之工程設備款計 537,384 仟元。

三三、外幣金融資產及負債之匯率資訊

合併公司具重大影響之外幣金融資產及負債資訊如下：

102年12月31日

單位：各外幣／新台幣仟元

	外	幣	匯	率	帳	面	價	值
<u>金 融 資 產</u>								
<u>貨幣性項目</u>								
美 金	\$	161,810		29.805		\$	4,822,747	
<u>金 融 負 債</u>								
<u>貨幣性項目</u>								
美 金		151,014		29.805			4,500,972	

101年12月31日

	外	幣	匯	率	帳	面	價	值
<u>金 融 資 產</u>								
<u>貨幣性項目</u>								
美 金	\$	187,358		29.04		\$	5,440,876	
<u>金 融 負 債</u>								
<u>貨幣性項目</u>								
美 金		216,435		29.04			6,285,272	

101年1月1日

	外	幣	匯	率	帳	面	價	值
<u>金 融 資 產</u>								
<u>貨幣性項目</u>								
美 金	\$	199,839		30.28		\$	6,050,126	
<u>金 融 負 債</u>								
<u>貨幣性項目</u>								
美 金		225,693		30.28			6,832,856	

三四、附註揭露事項

(一) 重大交易事項及(二)轉投資相關資訊

1. 資金貸與他人：附表一。
2. 為他人背書保證：附表二。

3. 期末持有有價證券(不包含投資子公司、關聯企業及合資控制部份)：附表三。
4. 累積買進或賣出同一有價證券之金額達新台幣三億元或實收資本額百分之二十以上：無。
5. 取得不動產之金額達新台幣三億元或實收資本額百分之二十以上：無。
6. 處分不動產之金額達新台幣三億元或實收資本額百分之二十以上：無。
7. 與關係人進、銷貨交易金額達新台幣一億元或實收資本額百分之二十以上：附表四。
8. 應收關係人款項達新台幣一億元或實收資本額百分之二十以上：附表五。
9. 從事衍生性商品交易：附註七。
10. 其他：母子公司間及各子公司間之業務關係及重要交易往來情形及金額：附表八。
11. 被投資公司名稱、所在地區....等相關資訊：附表六。

(三) 大陸投資資訊

1. 大陸被投資公司名稱、主要營業項目、實收資本額、投資方式、資金匯出入情形、持股比例、投資損益、期末投資帳面價值、已匯回投資損益及赴大陸地區投資限額：附表七。
2. 與大陸被投資公司直接或間接由第三地區所發生下列之重大交易事項，暨其價格、付款條件、未實現損益：
 - (1) 進貨金額及百分比與相關應付款項之期末餘額及百分比：

本公司與大陸被投資公司直接或間接由第三地區進貨之價格及付款條件與一般交易相當，付款方式係採定期結算方式為之，102年度本公司自東莞聯茂公司、無錫聯茂公司及廣州聯茂公司及茂成電子公司進貨金額分別為 1,476,408 仟元、388,384 仟元、238,985 仟元及 1,771 仟元，占全年總進貨金額比例分別為 39%、10%、6%及 0%，已實現利益 1,353 仟元，於編製合併財務報告時，業已沖銷。

- (2) 銷貨金額及百分比與相關應收款項之期末餘額及百分比：
本公司與大陸被投資公司直接或間接向第三地出售原物料及銷貨之價格及付款條件與一般交易條件相當，付款方式係採定期結算方式為之，102 年度本公司出售原、物料予東莞聯茂公司、無錫聯茂公司、茂成電子公司及廣州聯茂公司之金額分別為 4,091 仟元、18,357 仟元、189 仟元及 203 仟元，占本公司銷貨成本比例均為 0%，未實現銷貨利益 177 仟元，於編製合併財務報告時，業已沖銷。
- (3) 財產交易金額及其所產生之損益數額：截至 102 年 12 月 31 日止，尚未認列之遞延處分利益為 1,342 仟元，於編製合併報告時，業已沖銷。
- (4) 票據背書保證或提供擔保品之期末餘額及其目的：附表二。
- (5) 資金融通之最高餘額、期末餘額、利率區間及當期利息總額：附表一。
- (6) 其他對當期損益或財務狀況有重大影響之交易事項，如勞務之提供或收受等：無。

三五、部門資訊

提供給主要營運決策者用以分配資源及評量部門績效之資訊，著重於每一交付或提供之產品或勞務之種類。合併公司之應報導部門（產品為銅箔基板及玻璃纖維膠片）如下：

聯茂電子公司（係台灣聯茂公司，惟所認列之部門銷貨收入不包括三角貿易（由子公司出貨）而認列之銷貨損益及部門營業費用。）

無錫聯茂公司（包含無錫聯茂公司及 IIL 公司出貨所產生之銷貨損益及部門營業費用。）

東莞聯茂公司（包含東莞聯茂公司及 IPL 出貨所產生之銷貨損益及部門營業費用。）

其他部門（包含茂成科技公司、廣州聯茂公司、仙桃聯茂公司、邦茂公司、ITEQ International、ITEQ Holding、ITEQ (HK)、ESIC、ITL、Eagle Great、Shining Era、出貨所產生之銷貨損益及部門營業費用。）

(一) 部門收入與營運結果

合併公司繼續營業單位之收入與營運結果依應報導部門分析如下：

	部 門 收 入		部 門 損 益	
	102年度	101年度	102年度	101年度
聯茂電子公司	\$ 4,447,807	\$ 4,467,178	\$ 201,622	\$ 201,743
無錫聯茂公司	12,046,286	11,266,006	608,879	708,260
東莞聯茂公司	11,092,517	11,882,835	254,435	283,167
其他部門	<u>4,020,775</u>	<u>4,132,989</u>	<u>364,229</u>	<u>289,981</u>
	<u>\$31,607,385</u>	<u>\$31,749,008</u>	1,429,165	1,483,151
總部管理成本			(45,605)	(67,398)
營業外收入及支出			<u>91,759</u>	<u>74,591</u>
稅前淨利			<u>\$ 1,475,319</u>	<u>\$ 1,490,344</u>

上述部門收入之內部交易尚未沖銷。合併公司 102 年度來自集團內無錫聯茂公司、東莞聯茂公司及其他之收入分別為 4,213,491 仟元、6,285,677 仟元及 1,373,285 仟元；101 年度來自集團內無錫聯茂公司、東莞聯茂公司及其他之收入分別為 3,527,901 仟元、6,390,982 仟元及 2,509,513 仟元。

部門利益係指各個部門所賺取之利潤，不包含應分攤之總部管理成本、營業外收入及支出及所得稅費用。此衡量金額係提供予主要營運決策者，用以分配資源予部門及評量其績效。

(二) 部門總資產與負債

	102年12月31日	101年12月31日	101年1月1日
<u>部門資產</u>			
聯茂電子公司	\$ 2,378,580	\$ 2,211,170	\$ 2,639,003
無錫聯茂公司	7,859,751	7,414,618	7,430,743
東莞聯茂公司	6,493,190	7,547,945	6,761,639
其他部門	<u>5,498,552</u>	<u>5,125,131</u>	<u>5,065,289</u>
小 計	22,230,073	22,298,864	21,896,674
其 他	32,032,895	29,801,690	27,090,788
部門間沖銷	(38,186,477)	(37,062,032)	(33,899,645)
資產總計	<u>\$ 16,076,491</u>	<u>\$ 15,038,522</u>	<u>\$ 15,087,817</u>

(接次頁)

(承前頁)

	102年12月31日	101年12月31日	101年1月1日
部門負債			
聯茂電子公司	\$ 1,474,196	\$ 2,029,447	\$ 1,181,132
無錫聯茂公司	4,690,073	3,873,103	3,976,784
東莞聯茂公司	3,099,022	3,294,652	3,820,574
其他部門	<u>3,410,146</u>	<u>3,371,552</u>	<u>3,428,766</u>
小計	12,673,437	12,568,754	12,407,256
其他	3,270,903	3,127,315	3,301,179
部門間沖銷	(<u>6,961,474</u>)	(<u>7,323,609</u>)	(<u>6,885,313</u>)
負債總計	<u>\$ 8,982,866</u>	<u>\$ 8,372,460</u>	<u>\$ 8,823,122</u>

基於監督部門績效及分配資源予各部門之目的：

1. 除備供出售金融資產—流動及非流動—淨額、採用權益法之投資、透過損益按公允價值衡量之金融資產—流動、以成本衡量之金融資產—非流動、無活絡市場之債券投資—非流動及遞延所得稅資產以外之所有資產均分攤至應報導部門。商譽已分攤至應報導部門。應報導部門共同使用之資產係按各別應報導部門所賺取之收入為基礎分攤。
2. 除借款、應付短期票券—淨額與當期及遞延所得稅負債以外之所有負債均分攤至應報導部門。應報導部門共同承擔之負債係按部門資產之比例分攤。

(三) 其他部門資訊

	折 舊 與 攤 銷		非流動資產本年度增加數	
	102年度	101年度	102年度	101年度
聯茂電子公司	\$ 75,286	\$ 83,483	\$ 423,523	\$ 90,783
無錫聯茂公司	255,368	247,460	103,281	105,605
東莞聯茂公司	116,184	122,688	70,611	58,601
其他部門	<u>135,351</u>	<u>137,579</u>	<u>88,784</u>	<u>163,653</u>
小計	582,189	591,210	<u>\$ 686,199</u>	<u>\$ 418,642</u>
部門間沖銷	(<u>1,082</u>)	(<u>1,082</u>)		
總計	<u>\$ 581,107</u>	<u>\$ 590,128</u>		

除上述之折舊與攤銷費用外，歸屬於下列應報導部門之減損損失明細如下：

	<u>102年度</u>	<u>101年度</u>
聯茂電子公司	\$ -	\$ 7,144
東莞聯茂公司	<u>9,208</u>	<u>8,297</u>
總計	<u>\$ 9,208</u>	<u>\$ 15,441</u>

(四) 地區別資訊

本公司主要於二個地區營運－台灣及亞洲。

本公司來自外部客戶之繼續營業單位收入依營運地點區分與非流動資產按資產所在地區分之資訊列示如下：

	<u>來自外部客戶之收入</u>		<u>非流動資產</u>		
	<u>102年度</u>	<u>101年度</u>	<u>102年12月31日</u>	<u>101年12月31日</u>	<u>101年1月1日</u>
台灣	\$ 4,447,807	\$ 4,467,178	\$ 1,182,420	\$ 824,575	\$ 814,362
亞洲	<u>15,287,125</u>	<u>14,853,434</u>	<u>3,524,970</u>	<u>3,446,165</u>	<u>3,988,853</u>
	<u>\$ 19,734,932</u>	<u>\$ 19,320,612</u>	<u>\$ 4,707,390</u>	<u>\$ 4,270,740</u>	<u>\$ 4,803,215</u>

非流動資產不包括分類為預付長期投資款、備供出售金融資產－非流動－淨額、採權益法之長期股權投資、以成本衡量之金融資產－非流動及遞延所得稅資產－非流動。

(五) 重要客戶資訊

本公司 102 及 101 年度銷售之收入金額中，分別有 3,431,066 仟元及 3,160,820 仟元係來自本集團之最大客戶，分別佔銷售之收入金額 17% 及 16%。

三六、首次採用國際財務報導準則

(一) IFRSs 資訊之編製基礎

合併公司 102 年度合併財務報告係為首份 IFRSs 年度合併財務報告，其編製基礎除了遵循附註四說明之重大會計政策外，合併公司亦遵循 IFRS 1「首次採用國際財務報導準則」之規定。

(二) 轉換至 IFRSs 之影響：

轉換至 IFRSs 後，對合併公司之合併資產負債表暨合併綜合損益表之影響如下：

1. 101 年 1 月 1 日合併資產負債表項目之調節

中華民國一般公認會計原則	轉換之影響	國際財務報導準則	說明
項 目	金 額	表 達 差 異 認列及衡量差異	金 額
流動資產			
現金	\$ 1,867,843		\$ 1,867,843
備供出售金融資產—流動—淨額	327,659		327,659
應收票據	481,528		481,528
應收帳款—淨額	4,874,937	\$ 153,718	5,028,655
其他應收款	987,745		987,745
留抵稅額	321,557		321,557
存貨—淨額	789,951		789,951
遞延所得稅資產—流動	69,748	(69,748)	-
其他流動資產	227,723	2,808	230,531
流動資產合計	9,948,691		10,035,469
投 資			
備供出售金融商品—非流動—淨額	9,206		9,206
以成本衡量之金融資產—非流動	20,655		20,655
固定資產			
成 本			
土 地	253,716	(253,716)	
房屋及建築	1,178,672	(1,178,672)	
機器設備	3,920,475	(3,920,475)	
運輸設備	62,982	(62,982)	
生財器具	350,286	(350,286)	
其他設備	477,131	(477,131)	
成本合計	6,243,262		
累積折舊	(2,382,657)	2,382,657	
累計減損	(84,777)	84,777	
預付設備款	559,618	(559,618)	
固定資產淨額	4,335,446	(481,451)	3,843,720
無形資產	73,561	8,872	82,433
受限制銀行存款—非流動	106,000		106,000
遞延所得稅資產—非流動	135,456	83,816	219,272
	-	559,618	559,618
其他資產	306,501	(89,847)	211,444
資產總計	\$ 14,935,516		\$ 15,087,817
流動負債			
短期借款	\$ 1,828,174		\$ 1,828,174
應付短期票券—淨額	519,802		519,802
應付票據	60,464		60,464
應付帳款	4,403,220		4,403,220
應付所得稅	309,135		309,135
應付費用	358,339	(358,339)	-
其他應付款	161,771	389,166	550,937
	-	153,718	153,718
一年內到期之長期負債	216,074		216,074
其他流動負債	127,942	(30,827)	97,115
流動負債合計	7,984,921		8,138,639
長期負債			
長期借款	630,000		630,000
長期應付款	29,777	(29,777)	-
其他負債			
遞延所得稅負債	-	14,068	14,068
應計退休金負債	-		1,623
存入保證金	9,015	29,777	38,792
其他負債合計	9,015		684,483
負債合計	8,653,713		8,823,122
股東權益			
股 本	3,028,775		3,028,775
資本公積			
資本公積—股票溢價	716,563		716,563
保留盈餘			
法定盈餘公積	559,348		559,348
特別盈餘公積	69,870		69,870
未分配盈餘	2,016,747	(17,108)	1,999,639
保留盈餘合計	2,645,965		2,628,857
股東權益其他項目			
累積換算調整數	373,548		
金融商品未實現損失	(144,105)		
權益其他項目合計	229,443		229,443
庫藏股票	(338,943)		(338,943)
股東權益合計	6,281,803		6,264,695
負債及股東權益總計	\$ 14,935,516		\$ 15,087,817

2. 101年12月31日合併資產負債表項目之調節

中華民國一般公認會計原則	轉換之影響	國際財務報導準則	說明		
項目金額	表達差異	金額	項目		
流動資產					
現金及約當現金	\$ 2,256,312	(\$ 228,091)	\$ 2,028,221	現金及約當現金 (7)	
公平價值變動列入損益之金融資產—流動	516		516	透過損益按公允價值衡量之金融資產—流動	
備供出售金融資產—流動—淨額	387,079		387,079	備供出售金融資產—流動—淨額	
應收票據	156,852		156,852	應收票據	
應收帳款—淨額	5,748,511	140,866	5,889,377	應收帳款—淨額 (1)	
其他應收款	379,201		379,201	其他應收款	
留抵稅額	549,165		549,165	留抵稅額	
存貨—淨額	817,843		817,843	存貨—淨額	
遞延所得稅資產—流動	69,184	(69,184)	-	遞延所得稅資產—流動 (2)	
其他金融資產—流動	-		228,091	其他金融資產—流動 (7)	
其他流動資產	148,723	2,892	151,615	其他流動資產	
流動資產合計	10,513,386		10,587,960		
投資					
預付長期投資款	32,000	(32,000)	-		
備供出售金融商品—非流動—淨額	8,744		8,744	備供出售金融資產—非流動—淨額	
以成本衡量之金融資產—非流動	11,553		11,553	以成本衡量之金融資產—非流動	
投資合計	52,297				
固定資產					
成本					
土地	253,716	(253,716)			
房屋及建築	1,182,455	(1,182,455)			
機器設備	4,002,146	(4,002,146)			
運輸設備	63,248	(63,248)			
生財器具	410,417	(410,417)			
其他設備	531,093	(531,093)			
成本合計	6,443,075				
累積折舊	(2,788,643)	2,788,643			
累計減損	(83,022)	83,022			
預付設備款	296,117	(296,117)			
固定資產淨額	3,867,527	(233,139)	(\$ 12,215)	3,622,173	不動產、廠房及設備 (4)及(5)及(6)
無形資產	61,791	8,561		70,352	無形資產
受限制銀行存款—非流動	106,000			106,000	無活絡市場之債券投資—非流動
遞延所得稅資產—非流動	42,496	85,029		127,525	遞延所得稅資產 (2)
其他資產	253,481	(42,431)	(2,952)	208,098	預付設備款 (6)
				4,450,562	其他非流動資產 (3)及(4)
資產總計	\$ 14,896,978		\$ 15,038,522		
流動負債					
短期借款	\$ 1,285,600		\$ 1,285,600	短期借款	
應付短期票券—淨額	369,755		369,755	應付短期票券—淨額	
應付票據	83,119		83,119	應付票據	
應付帳款	4,251,294		4,251,294	應付帳款	
應付所得稅	299,155		299,155	當期所得稅負債	
應付費用	446,602	(446,602)	-		
其他應付款	164,216	487,978	652,194	其他應付款	
一年內到期之長期負債	28,542	140,866	140,866	負債準備—流動 (1)	
其他流動負債	121,846	(41,376)	28,542	一年內到期之長期負債	
流動負債合計	7,050,129		80,470	其他流動負債	
				7,190,995	
長期負債					
長期借款	1,156,960		1,156,960	長期借款	
其他負債					
遞延所得稅負債	-	15,845	15,845	遞延所得稅負債 (2)	
存入保證金	8,660		8,660	其他非流動負債	
其他負債合計	8,660		1,181,465	非流動負債合計	
負債合計	8,215,749		8,372,460	負債總計	
股東權益					
股本					
資本公積	3,323,652		3,323,652	股本	
資本公積—股票溢價	716,563		716,563		
保留盈餘					
法定盈餘公積	672,154		672,154	法定盈餘公積	
未分配盈餘	2,320,149	(15,167)	2,304,982	未分配盈餘 (3)及(5)	
保留盈餘合計	2,992,303		2,977,136		
股東權益其他項目					
累積換算調整數	89,247				
金融商品未實現損失	(101,593)				
股東權益其他項目合計	(12,346)		(12,346)	其他權益	
庫藏股票	(338,943)		(338,943)	庫藏股票	
股東權益合計	6,681,229		6,666,062	母公司權益總計	
負債及股東權益總計	\$ 14,896,978		\$ 15,038,522	負債及權益總計	

3. 101 年度合併綜合損益表項目之調節

中華民國一般公認會計原則	轉換之影響	I	F	R	S	s	明													
項	目	金	額	表	達	差	異	認	列	及	衡	量	差	異	金	額	項	目	說	明
營業收入淨額	\$ 19,320,612			\$ 19,320,612													營業收入淨額			
營業成本	(16,792,319)	(\$ 13,824)		(16,806,143)													營業成本			(4)
營業毛利	2,528,293			2,514,469													營業毛利			
營業費用																	營業費用			
研究發展費用	(208,050)			(208,050)													研究發展費用			
管理費用	(449,650)		(\$ 1,405)	(451,055)													管理費用			(3)及(5)
行銷費用	(439,611)			(439,611)													行銷費用			
合 計	(1,097,311)			(1,098,716)													合 計			
營業利益	1,430,982			1,415,753													營業利益			
營業外收入及利益																	營業外收入及支出			
利息收入	6,588			6,588													利息收入			
處分投資利益	25,800	(25,800)		-																
兌換利益	16,701	(16,701)		-																
其他收入	137,245	(137,245)		-																
合 計	186,334			-																
營業外費用及損失																				
利息費用	(83,716)			(83,716)													利息費用			
資產減損損失	(24,441)	24,441		-																
其他支出	(17,410)	169,129		151,719													其他利益及損失			
合 計	(125,567)			74,591													營業外收入及支出合計			
稅前淨利	1,491,749			1,490,344													稅前淨利			
所得稅費用	(408,218)			(408,218)													所得稅費用			
合併總淨利	\$ 1,083,531			1,082,126													合併總淨利			
				(284,301)													國外營運機構財務報告 換算之兌換差額			
				3,346													確定福利之精算損失			(3)
				42,512													備供出售金融資產未實 現評價利益			
				\$ 843,683													當期綜合損益總額			

4. IFRS 1 之豁免選項

IFRS 1「首次採用國際財務報導準則」係說明當企業首次採用 IFRSs 作為編製合併財務報告之基礎時應遵循之程序。依據該準則，合併公司應建立 IFRSs 下之會計政策，且追溯適用該等會計政策以決定轉換至 IFRSs 日（101 年 1 月 1 日）之初始合併資產負債表，該準則對追溯適用之原則提供若干豁免選項。合併公司採用之主要豁免選項說明如下：

企業合併

合併公司對轉換至 IFRSs 日前發生之企業合併，選擇不予追溯適用 IFRS 3「企業合併」。因此，於 101 年 1 月 1 日合併資產負債表中，過去企業合併所產生之商譽、納入合併公司之相關資產、負債及非控制權益仍依 100 年 12 月 31 日按先前一般公認會計原則所認列之金額列示。

上述豁免亦適用於合併公司過去取得之投資關聯企業。

員工福利

合併公司選擇將員工福利計畫有關之所有未認列累積精算損益於轉換至 IFRSs 日認列於保留盈餘。

7. 轉換至 IFRSs 之重大調節說明

合併公司依中華民國一般公認會計原則所採用之會計政策與依 IFRSs 編製合併財務報告所採用之會計政策二者間存在之重大差異如下：

會計議題	差異說明
(1) 備抵退回及折讓	轉換為 IFRSs 後，原帳列備抵退回及折讓係因過去事件所產生之現時義務，且金額及時點均具有不確定性，故重分類為負債準備（帳列流動負債項下）。合併公司 101 年 12 月 31 日及 1 月 1 日之備抵退回及折讓之重分類金額分別為 140,866 仟元及 153,718 仟元。
(2) 遞延所得稅資產／負債之分類	轉換至 IFRSs 後，遞延所得稅資產及負債一律分類為非流動項目，且當遞延所得稅資產及負債與由同一稅捐機關課徵所得稅之同一納稅主體有關者，始應將遞延所得稅資產及負債互抵。合併公司 101 年 12 月 31 日及 1 月 1 日之遞延所得稅資產重分類金額分別為 69,184 仟元及 69,748 仟元。
(3) 退休金精算假設	轉換為 IFRSs 後，精算報告折現率改以長年期政府公債之殖利率為折現率。合併公司 101 年度因退休金精算假設改變而影響之退休金費用金額為 535 仟元及其他綜合損益項目 3,346 仟元。
(4) 閒置資產之分類	轉換為 IFRSs 後，原帳列其他資產項下之閒置資產依其性質重分類為不動產、廠房及設備。合併公司 101 年 12 月 31 日及 1 月 1 日因閒置資產之重分類金額分別為 62,978 仟元及 78,167 仟元。101 年度減損損失重分類金額為 13,824 仟元。
(5) 不動產、廠房及設備之衡量基礎	轉換為 IFRSs 後，若不動產、廠房及設備項目之每一部分之成本相較於該項目之總成本係屬重大時，則每一部分應單獨提列折舊。合併公司 101 年度因不動產、廠房及設備之衡量基礎改變而影響之折舊金額為 1,940 仟元。
(6) 預付設備款之表達	轉換至 IFRSs 後，購置設備之預付款通常列為預付款項，並分類為非流動資產。合併公司 101 年 12 月 31 日及 1 月 1 日預付設備款依性質重分類至其他非流動資產之金額分別為 296,117 仟元及 559,618 仟元。
(7) 存款期間 3 個月以上之定期存款	轉換為 IFRSs 後，定期存款期間超過 3 個月以上者，通常不列為現金及約當現金，須分類為其他金融資產。合併公司 101 年 12 月 31 日及 1 月 1 日定期存款承作期間 3 個月以上之重分類金額分別為 228,091 仟元及 0 仟元。

5. 現金流量表之重大調整說明

依中華民國一般公認會計原則之規定，利息之收付及股利之收取通常分類為營業活動，股利之支付則列為融資活動，並要求採間接法編製之現金流量表應補充揭露利息費用之付現金額。依國際會計準則第 7 號「現金流量表」之規定，利息及股利收付之現金流量應單獨揭露，且應以各期一致之方式分類為營業、投資或籌資活動。因此，依 IFRSs 之規定，合併公司 101 年度持有利息收現數及股利收現數分別為 6,588 仟元及 11,562 仟元為應單獨揭露。

除此之外，依國際財務報導準則之合併現金流量表與依我國一般公認會計原則之合併現金流量表並無對合併公司有其他重大影響差異。

聯茂電子股份有限公司及子公司

資金貸與他人

民國 102 年度

附表一

單位：除另予註明外，
為新台幣仟元

編號	貸出資公司	貸與對象	往來科目	是否為關係人	本期最高餘額	期末餘額	實際動支金額	利率區間	資金貸與性質	業務往來金額	有短期融通資金必要之原因	提列帳額	擔保品		對個別對象資金貸與限額 (註一及二)	資金貸與總限額 (註一及二)
													名稱	價值		
1	IPL	Shining Era	應收及其他應收關係人款	是	\$ 1,006 仟美元	\$ 999 仟美元	\$ 999 仟美元	-	短期融通	\$ -	營運週轉	\$ -	-	\$ -	\$ 1,340,389	\$ 1,340,389
		Eagle Great	應收及其他應收關係人款	是	8,624 仟美元	7,437 仟美元	7,437 仟美元	-	短期融通	-	營運週轉	-	-	-	1,340,389	1,340,389
		廣州聯茂公司	應收及其他應收關係人款	是	24,222 仟美元	11,939 仟美元	11,939 仟美元	-	短期融通	-	營運週轉	-	-	-	1,340,389	1,340,389
		東莞聯茂公司	應收及其他應收關係人款	是	717 仟美元	-	-	-	短期融通	-	營運週轉	-	-	-	1,340,389	1,340,389
		ESIC	應收及其他應收關係人款	是	1,393 仟美元	1,318 仟美元	1,318 仟美元	-	短期融通	-	營運週轉	-	-	-	1,340,389	1,340,389
2	IIL	ITL	應收及其他應收關係人款	是	81 仟美元	81 仟美元	81 仟美元	-	短期融通	-	營運週轉	-	-	-	1,340,389	1,340,389
		無錫聯茂公司	應收及其他應收關係人款	是	14,916 仟美元	7,111 仟美元	7,111 仟美元	-	短期融通	-	營運週轉	-	-	-	1,340,389	1,340,389
		IPL	應收及其他應收關係人款	是	7,593 仟美元	4,156 仟美元	4,156 仟美元	-	短期融通	-	營運週轉	-	-	-	1,340,389	1,340,389
		茂成科技公司	應收及其他應收關係人款	是	9 仟美元	-	-	-	短期融通	-	營運週轉	-	-	-	1,340,389	1,340,389
		Eagle Great	應收及其他應收關係人款	是	4,573 仟美元	-	-	-	短期融通	-	營運週轉	-	-	-	1,340,389	1,340,389
3	Eagle Great	茂成科技公司	應收及其他應收關係人款	是	11,878 仟美元	7,251 仟美元	7,251 仟美元	-	短期融通	-	營運週轉	-	-	-	956,919	956,919
4	ITEQ Holding	ITEQ (HK)	應收及其他應收關係人款	是	17 仟美元	-	-	-	短期融通	-	營運週轉	-	-	-	1,340,389	1,340,389
		IIL	應收及其他應收關係人款	是	4,200 仟美元	4,200 仟美元	4,200 仟美元	-	短期融通	-	營運週轉	-	-	-	1,340,389	1,340,389
5	東莞聯茂公司	廣州聯茂公司	應收及其他應收關係人款	是	人民幣 8,059 仟元	-	-	-	短期融通	-	營運週轉	-	-	-	1,340,389	1,340,389
		無錫聯茂公司	應收及其他應收關係人款	是	人民幣 294 仟元	-	-	-	短期融通	-	營運週轉	-	-	-	1,340,389	1,340,389
		茂成科技公司	應收及其他應收關係人款	是	人民幣 31,704 仟元	人民幣 26,355 仟元	人民幣 26,355 仟元	-	短期融通	-	營運週轉	-	-	-	1,340,389	1,340,389
		IPL	應收及其他應收關係人款	是	人民幣 44,104 仟元	-	-	-	短期融通	-	營運週轉	-	-	-	1,340,389	1,340,389
6	無錫聯茂公司	東莞聯茂公司	應收及其他應收關係人款	是	人民幣 3,139 仟元	-	-	-	短期融通	-	營運週轉	-	-	-	1,340,389	1,340,389
		茂成科技公司	應收及其他應收關係人款	是	人民幣 2,454 仟元	-	-	-	短期融通	-	營運週轉	-	-	-	1,340,389	1,340,389
		仙桃聯茂公司	應收及其他應收關係人款	是	人民幣 5,716 仟元	人民幣 5,716 仟元	人民幣 5,716 仟元	-	短期融通	-	營運週轉	-	-	-	1,340,389	1,340,389
7	廣州聯茂公司	東莞聯茂公司	應收及其他應收關係人款	是	人民幣 58,190 仟元	-	-	-	短期融通	-	營運週轉	-	-	-	1,340,389	1,340,389
		茂成科技公司	應收及其他應收關係人款	是	人民幣 884 仟元	-	-	-	短期融通	-	營運週轉	-	-	-	1,340,389	1,340,389
		無錫聯茂公司	應收及其他應收關係人款	是	人民幣 7 仟元	-	-	-	短期融通	-	營運週轉	-	-	-	1,340,389	1,340,389
8	茂成科技公司	無錫聯茂公司	應收及其他應收關係人款	是	人民幣 1,161 仟元	-	-	-	短期融通	-	營運週轉	-	-	-	850,515	850,515
		東莞聯茂公司	應收及其他應收關係人款	是	人民幣 939 仟元	-	-	-	短期融通	-	營運週轉	-	-	-	850,515	850,515

註一：本公司之「資金貸與他人作業程序」規定個別對象資金貸與限額及資金融通最高限額，分別係以本公司最近期經會計師核閱簽證財務報告（102年第3季財務報告）淨值之20%及40%為限。

註二：本公司100%轉投資之子孫公司個別對象資金貸與限額及資金融通最高限額，係以各貸與企業最近期經會計師查核簽證或核閱財務報告（101年度財務報告或102年第3季財務報告）淨值之600%為限，惟其各貸與企業融通資金上限若大於本公司最近期財務報告（102年第3季財務報告）淨值20%者，則以本公司最近期財務報告淨值20%為上限。

註三：於編製合併財務報告時，業已全數沖銷。

聯茂電子股份有限公司及子公司

為他人背書保證

民國 102 年度

附表二

單位：除另予註明外，
係新台幣仟元

編號	背書保證者公司名稱	被背書保證對象 公司名稱	關係	對單一企業 背書保證限額 (註一)	本期最高背書 保證餘額	期末背書 保證餘額	實際動支金額	以財產擔保之 背書保證金額	累計背書保證金額 佔最近期財務報表 淨值之比率	背書保證 最高限額 (註二)	屬母公司對子 公司背書保證	屬子公司對母 公司背書保證	對大陸地區 背書保證
0	本公司	IIL	本公司間接持股 100%之被投 資公司	\$ 6,701,946	\$ 2,111,871 (註三)	\$ 2,007,576	\$ 363,099	\$ -	29.96%	\$ 9,047,627	Y	N	N
0	本公司	IPL	本公司間接持股 100%之被投 資公司	6,701,946	2,463,184 (註三)	1,933,453	242,157	-	28.85%	9,047,627	Y	N	N
0	本公司	Shining Era	本公司間接持股 100%之被投 資公司	6,701,946	168,000 (註三)	166,908	-	-	2.49%	9,047,627	Y	N	N
0	本公司	Eagle Great	本公司間接持股 100%之被投 資公司	6,701,946	543,941 (註三)	543,941	-	-	8.12%	9,047,627	Y	N	N
0	本公司	東莞聯茂公司	本公司間接持股 100%之被投 資公司	6,701,946	221,775 (註三)	14,903	-	-	0.22%	9,047,627	Y	N	Y
0	本公司	無錫聯茂公司	本公司間接持股 100%之被投 資公司	6,701,946	750,000 (註三)	745,125	149,025	-	11.12%	9,047,627	Y	N	Y
0	本公司	廣州聯茂公司	本公司間接持股 100%之被投 資公司	6,701,946	210,000 (註三)	-	-	-	-	9,047,627	Y	N	Y
1	IPL	東莞聯茂公司	最終母公司相同	2,053,236	609,651	-	-	-	-	2,053,236	N	N	Y

註一：本公司對單一企業背書保證限額及背書保證最高限額分別係以本公司最近期經會計師核閱之財務報告(102年第3季財務報告)股東權益淨值之100%及135%計算。

註二：本公司100%轉投資之子孫公司對單一企業背書保證限額及背書保證最高限額係以各子孫公司最近期經會計師查核或核閱之財務報告(101年度財務報告及102年第3季財務報告)股東權益淨值之300%計算。

註三：係共同開立票據取得之短期借款及銀行保證額度。

聯茂電子股份有限公司及子公司

期末持有有價證券情形

民國 102 年 12 月 31 日

附表三

單位：除另予註明外，
為新台幣仟元

持有之公司	有價證券種類及名稱	與有價證券發行人之關係	帳列科目	期末				備註
				仟	股帳面金額	持股比率(%)	市價或股權淨值	
聯茂電子公司	股票 美磊科技	董事長相同	備供出售金融資產— 流動—淨額	3,342	152,709	4.0	152,709	
	邦英生物科技	—	以成本衡量之金融資 產—非流動	100	-	5.0	-	
邦茂公司	股票 達勝科技	—	以成本衡量之金融資 產—非流動	500	159	3.3	159	
	太陽光電能源科技	—	以成本衡量之金融資 產—非流動	887	9,009	0.6	9,009	
	美磊科技	董事長相同	備供出售金融資產— 流動	5,677	259,424	6.9	259,424	
	擎邦國際	—	備供出售金融資產— 流動	1	8	-	8	
	台灣嘉碩科技	子公司為該公司法人董事	備供出售金融資產— 非流動	1,000	15,556	1.2	15,556	
	正文科技	本公司董事長為該公司董事	備供出售金融資產— 流動	1,800	50,760	0.6	50,760	
	日電貿	本公司監察人為該公司董事 長	備供出售金融資產— 流動	138	3,712	0.1	3,712	
	穩懋科技	本公司董事為該公司董事長	備供出售金融資產— 流動	239	6,632	-	6,632	
Mega Crown	股權 Commerciale Internazionale elettronica S.R.L.	—	以成本衡量之金融資 產—非流動	-	82 仟美元	18	82 仟美元	

註一：本表所稱有價證券，係指屬國際會計準則第 39 號「金融工具：認列與衡量」範圍內之股票、債券、受益憑證及上述項目所衍生之有價證券。

註二：投資子公司及關聯企業相關資訊，請參閱附表六及七。

聯茂電子股份有限公司及子公司

與關係人進、銷貨之金額達一億元或實收資本額百分之二十以上者

民國 102 年度

附表四

單位：新台幣仟元

進(銷)貨之公司	交易對象	關係	交易情形				交易條件與一般交易不同之情形及原因		應收(付)票據、帳款		備註	
			進(銷)貨	金額	佔總進(銷)貨之比率	授信期間	單價	授信期間	餘額	佔總應收(付)票據、帳款之比率		
本公司	東莞聯茂公司	本公司間接持股100%之被投資公司	進貨	\$ 1,476,408	39.0	—	—	\$ -	—	(\$ 469,498)	(39)	註一及三
本公司	無錫聯茂公司	本公司間接持股100%之被投資公司	進貨	388,384	10.0	—	—	\$ -	—	(88,133)	(7)	註一及三
本公司	廣州聯茂公司	本公司間接持股100%之被投資公司	進貨	238,985	6.0	—	—	\$ -	—	-	-	註一及三
東莞聯茂公司	IPL	最終母公司相同	銷貨	(1,485,514)	(22.0)	—	—	-	—	419,548	15.0	
IPL	東莞聯茂公司	最終母公司相同	進貨	1,485,514	36.0	—	—	-	—	(419,548)	(32.0)	
東莞聯茂公司	廣州聯茂公司	最終母公司相同	銷貨	(621,686)	(9.0)	—	—	-	—	115,071	4.0	
廣州聯茂公司	東莞聯茂公司	最終母公司相同	進貨	621,686	18.0	—	—	-	—	(115,071)	(9.0)	
東莞聯茂公司	茂成科技公司	最終母公司相同	銷貨	(197,625)	(3.0)	—	—	-	—	123,971	4.0	
茂成科技公司	東莞聯茂公司	最終母公司相同	進貨	197,625	30.0	—	—	-	—	(123,971)	(35.0)	
廣州聯茂公司	東莞聯茂公司	最終母公司相同	銷貨	(922,812)	(23.0)	—	—	-	—	190,017	10.0	
東莞聯茂公司	廣州聯茂公司	最終母公司相同	進貨	922,812	14.0	—	—	-	—	(190,017)	(13.0)	
廣州聯茂公司	IPL	最終母公司相同	銷貨	(820,725)	(20.0)	—	—	-	—	185,848	10.0	
IPL	廣州聯茂公司	最終母公司相同	進貨	820,725	20.0	—	—	-	—	(185,848)	(14.0)	
IPL	廣州聯茂公司	最終母公司相同	銷貨	(889,341)	(21.0)	—	—	-	—	445,737	32.0	
廣州聯茂公司	IPL	最終母公司相同	進貨	889,341	25.0	—	—	-	—	(445,737)	(36.0)	
IPL	東莞聯茂公司	最終母公司相同	銷貨	(1,561,572)	(37.0)	—	—	-	—	458,158	33.0	
東莞聯茂公司	IPL	最終母公司相同	進貨	1,561,572	24.0	—	—	-	—	(458,158)	(30.0)	
IIL	無錫聯茂公司	最終母公司相同	銷貨	(1,805,176)	(57.0)	—	—	-	—	1,007,847	57.0	
無錫聯茂公司	IIL	最終母公司相同	進貨	1,805,176	22.0	—	—	-	—	(1,007,847)	(38.0)	
IIL	IPL	最終母公司相同	銷貨	(490,774)	(16.0)	—	—	-	—	371,380	21.0	
IPL	IIL	最終母公司相同	進貨	490,774	12.0	—	—	-	—	(371,380)	(28.0)	
無錫聯茂公司	IIL	最終母公司相同	銷貨	(1,171,599)	(13.0)	—	—	-	—	371,026	15.0	
IIL	無錫聯茂公司	最終母公司相同	進貨	1,171,599	39.0	—	—	-	—	(371,026)	(31.0)	
無錫聯茂公司	東莞聯茂公司	最終母公司相同	銷貨	(349,061)	(4.0)	—	—	-	—	-	-	
東莞聯茂公司	無錫聯茂公司	最終母公司相同	進貨	349,061	5.0	—	—	-	—	-	-	

註一：本公司係透過 IPL 公司與東莞聯茂公司進貨。

註二：IPL 及 IIL 係按原始採購金額加成售回本公司。

註三：本公司與大陸被投資公司直接或間接由第三地區銷貨之價格與一般交易相同，付款方式係採定期結算方式為之。

註四：於編製合併財務報告時，業已全數沖銷。

聯茂電子股份有限公司及子公司

應收關係人款項達新台幣一億元或實收資本額百分之二十以上

民國 102 年 12 月 31 日

附表五

單位：新台幣仟元

帳列應收款項之公司	交易對象	關係	應收關係人款項餘額	週轉率	逾期應收關係人款項		應收關係人款項 期後收回金額	提列備抵 呆帳金額
					金額	處理方式		
東莞聯茂公司	IPL	最終母公司相同	\$ 419,548	—	\$ -	—	\$ 241,421	\$ -
東莞聯茂公司	廣州聯茂公司	最終母公司相同	115,071	—	-	—	-	-
東莞聯茂公司	茂成科技公司	最終母公司相同	123,971	—	-	—	25,948	-
無錫聯茂公司	IIL	最終母公司相同	371,026	—	-	—	371,026	-
廣州聯茂公司	東莞聯茂公司	最終母公司相同	190,017	—	-	—	17,183	-
廣州聯茂公司	IPL	最終母公司相同	185,848	—	-	—	68,552	-
IPL	本公司	最終母公司	469,498	—	-	—	258,260	-
IPL	東莞聯茂公司	最終母公司相同	458,158	—	-	—	277,180	-
IPL	廣州聯茂公司	最終母公司相同	445,737	—	-	—	125,181	-
IIL	無錫聯茂公司	最終母公司相同	1,007,847	—	-	—	506,980	-
IIL	IPL	最終母公司相同	371,380	—	-	—	132,334	-

註：於編製合併財務報告時，業已全數沖銷。

聯茂電子股份有限公司及子公司
被投資公司名稱、所在地區.....等相關資訊
民國 102 年度

附表六

單位：除另予註明外，
為新台幣仟元

投資公司名稱	被投資公司名稱	所在地區	主要營業項目	原始投資金額		期末		持有帳面金額	被投資公司本期(損)益	本期認列之投資(損)益	備註(註二)
				本期	期末	上期	期末				
聯茂電子公司	ITEQ International	薩摩亞	投資業務	\$ 61,719 仟美元	\$ 61,719 仟美元	18,500	100.0	\$ 8,251,486	\$ 817,362	\$ 984,313	註一
	邦茂公司	新竹市	投資業務	370,000	370,000	37,000	100.0	382,225	9,493	9,493	
邦茂公司	鼎茂光電	新竹市	光電業務	32,500	-	3,250	26.0	29,802	(10,377)	(2,698)	
ITEQ International	ITEQ Holding	英屬開曼群島	投資業務	61,719 仟美元	61,719 仟美元	18,500	100.0	273,231 仟美元	27,519 仟美元	27,519 仟美元	
ITEQ Holding	ESIC	英屬維京群島	大陸轉投資業務	13,000 仟美元	13,000 仟美元	10,750	100.0	85,241 仟美元	6,014 仟美元	6,014 仟美元	
	ITL	英屬維京群島	大陸轉投資業務	12,900 仟美元	12,900 仟美元	12,900	100.0	26,491 仟美元	-	-	
	IPL	薩摩亞	進出口業務	500 仟美元	500 仟美元	500	100.0	23,373 仟美元	410 仟美元	410 仟美元	
	IIL	薩摩亞	進出口業務	1,000 仟美元	1,000 仟美元	1,000	100.0	20,497 仟美元	4,696 仟美元	4,696 仟美元	
	Eagle Great	英屬維京群島	大陸轉投資業務	8,499 仟美元	8,499 仟美元	8,499	100.0	6,598 仟美元	1,139 仟美元	1,139 仟美元	
	Shining Era	薩摩亞	大陸轉投資業務	3,000 仟美元	3,000 仟美元	3,000	100.0	1,240 仟美元	(5 仟美元)	(5 仟美元)	
	ITEQ (HK)	香港	大陸轉投資業務	24,200 仟美元	24,200 仟美元	15,000	100.0	99,408 仟美元	15,246 仟美元	15,246 仟美元	
	Mega Crown	薩摩亞	大陸轉投資業務	223 仟美元	223 仟美元	300	100.0	82 仟美元	-	-	
ESIC	東莞聯茂公司	大陸東莞	經營膠片及銅箔基板之生產及銷售	10,750 仟美元	10,750 仟美元	-	100.0	86,948 仟美元	6,699 仟美元	6,699 仟美元	
ITEQ (HK)	無錫聯茂公司	大陸無錫	經營膠片及銅箔基板之生產及銷售	31,700 仟美元	22,100 仟美元	-	100.0	80,119 仟美元	12,537 仟美元	12,537 仟美元	
	廣州聯茂公司	大陸廣州	經營膠片及銅箔基板之生產及銷售	16,200 仟美元	16,200 仟美元	-	100.0	51,065 仟美元	9,903 仟美元	9,903 仟美元	
	仙桃聯茂公司	大陸湖北	經營膠片及銅箔基板之生產及銷售	1,800 仟美元	1,800 仟美元	-	100.0	1,936 仟美元	-	-	
Eagle Great	茂成科技公司	大陸東莞	經營多層印刷電路板之生產及銷售	8,499 仟美元	8,286 仟美元	-	100.0	6,151 仟美元	1,073 仟美元	1,073 仟美元	

註一：差額係本公司按權益法認列逆流交易所產生之已實現利益淨額 1,353 仟元及大陸子公司股利所得稅 165,598 仟元。

註二：除鼎茂光電外，於編製合併財務報告時，業已全數沖銷。

聯茂電子股份有限公司

大陸投資資訊

民國 102 年度

附表七

單位：除另予註明外，
為新台幣仟元

大陸被投資公司名稱	主要營業項目	實收資本額	投資方式	本期期初自台灣匯出累積投資金額	本期匯出或收回投資金額		本期期末自台灣匯出累積投資金額	被投資公司本期損益(註二)	本公司直接或間接投資之持股比例	本期認列投資損益(註二)	期末投資帳面價值	截至本期止已匯回投資收益
					匯出	收回						
東莞聯茂公司	生產及銷售膠片及銅箔基板	20,000 仟美元	註一及四	13,000 仟美元	\$ -	\$ -	13,000 仟美元	6,699 仟美元	100%	6,699 仟美元	86,948 仟美元	\$ -
無錫聯茂公司	生產及銷售膠片、銅箔基板	41,000 仟美元	註一及四	22,100 仟美元	-	-	22,100 仟美元	12,537 仟美元	100%	12,537 仟美元	80,119 仟美元	25,275 仟美元
茂成科技公司	生產及銷售多層線路板壓合	8,499 仟美元	註一及四	8,286 仟美元	-	-	8,286 仟美元	1,073 仟美元	100%	1,073 仟美元	6,151 仟美元	-
廣州聯茂公司	生產及銷售膠片及銅箔基板	16,200 仟美元	註一及四	16,200 仟美元	-	-	16,200 仟美元	9,903 仟美元	100%	9,903 仟美元	51,065 仟美元	-
仙桃聯茂公司	生產及銷售膠片、銅箔基板	1,800 仟美元	註一及四	-	-	-	-	-	100%	-	1,936 仟美元	-

本期期末累計自台灣匯出赴大陸地區投資金額	經濟部投審會核准投資金額	依經濟部投審會規定赴大陸地區投資限額
59,586 仟美元	80,400 仟美元	\$4,256,175 (註三)

註一：投資方式，係透過第三地區投資設立公司再投資大陸公司。

註二：本期認列投資損益，係依據同期間經台灣會計師查核之財務報告計算。

註三：依據投審會 2008.08.29「在大陸地區從事投資或技術合作審查原則」規定淨值或合併淨值之 60%。

註四：係由 ITEQ Holding Ltd.之自有資金透過 ITEQ (HK)投資設立。

註五：於編製合併財務報告時，業已全數沖銷。

聯茂電子股份有限公司及子公司
母子公司間業務關係及重要交易往來情形
民國 102 年度

附表八

單位：新台幣仟元

102 年度

編號	交易人名稱	交易往來對象	與交易人之關係 (註二)	交易往來情形 (註三及五)			
				科目	金額	交易條件	佔合併總營收或總資產之比率
6	Eagle Great	茂成電子科技(東莞)有限公司	3	其他應收款	\$ 216,610	註四	1.35%
7	茂成電子科技(東莞)有限公司	Eagle Great	3	其他應付款	216,610	註四	1.35%
2	IIL	Holding	3	其他應付款	304,011	註四	1.89%
13	Holding	IIL	3	其他應收款	304,011	註四	1.89%
2	IIL	IPL	3	應收帳款	371,380	註四	2.31%
1	IPL	IIL	3	應付帳款	371,380	註四	2.31%
1	IPL	東莞聯茂電子科技公司	3	應收帳款	458,158	註四	2.85%
1	IPL	東莞聯茂電子科技公司	3	應付帳款	419,548	註四	2.61%
3	東莞聯茂電子科技公司	IPL	3	應收帳款	419,548	註四	2.61%
3	東莞聯茂電子科技公司	IPL	3	應付帳款	458,158	註四	2.85%
2	IIL	聯茂(無錫)電子科技公司	3	應付帳款	371,026	註四	2.31%
2	IIL	聯茂(無錫)電子科技公司	3	應收帳款	1,007,847	註四	6.28%
2	IIL	聯茂(無錫)電子科技公司	3	其他應收款	211,934	註四	1.32%
4	聯茂(無錫)電子科技公司	IIL	3	其他應付款	211,934	註四	1.32%
4	聯茂(無錫)電子科技公司	IIL	3	應收帳款	371,026	註四	2.31%
4	聯茂(無錫)電子科技公司	IIL	3	應付帳款	1,007,847	註四	6.28%
9	廣州聯茂電子科技公司	IPL	3	其他應付款	358,215	註四	2.23%
1	IPL	廣州聯茂電子科技公司	3	其他應收款	358,215	註四	2.23%
1	IPL	廣州聯茂電子科技公司	3	應收帳款	445,737	註四	2.78%
9	廣州聯茂電子科技公司	IPL	3	應付帳款	445,737	註四	2.78%
1	IPL	Eagle Great	3	其他應收款	223,500	註四	1.39%
6	Eagle Great	IPL	3	其他應付款	223,500	註四	1.39%
12	ITL	HK	3	其他應收款	791,886	註四	4.93%
11	HK	ITL	3	其他應付款	791,886	註四	4.93%
0	本公司	IPL	1	應付帳款	469,498	註四	2.93%
1	IPL	本公司	2	應收帳款	469,498	註四	2.93%
0	本公司	IPL	1	進貨(銷貨成本及存貨)	1,715,393	註四	8.70%
1	IPL	本公司	2	銷貨收入	1,715,393	註四	8.70%
0	本公司	IIL	1	進貨(銷貨成本及存貨)	388,384	註四	1.97%
2	IIL	本公司	2	銷貨收入	388,384	註四	1.97%

(接次頁)

(承前頁)

編號	交易人名稱	交易往來對象	與交易人之關係 (註二)	交易往來情形 (註三及五)			
				科目	金額	交易條件	佔合併總營收或總資產之比率
1	IPL	廣州聯茂電子科技公司	3	銷貨收入	\$ 891,263	註四	4.52%
1	IPL	廣州聯茂電子科技公司	3	銷貨折讓	1,922	註四	0.01%
9	廣州聯茂電子科技公司	IPL	3	銷貨成本	889,341	註四	4.51%
1	IPL	東莞聯茂電子科技公司	3	銷貨收入	1,563,663	註四	7.92%
1	IPL	東莞聯茂電子科技公司	3	銷貨折讓	2,091	註四	0.01%
3	東莞聯茂電子科技公司	IPL	3	銷貨成本	1,561,572	註四	7.91%
2	IIL	IPL	3	銷貨收入	490,774	註四	2.49%
1	IPL	IIL	3	銷貨成本	490,774	註四	2.49%
2	IIL	聯茂(無錫)電子科技公司	3	銷貨收入	1,808,125	註四	9.16%
2	IIL	聯茂(無錫)電子科技公司	3	銷貨折讓	2,949	註四	0.01%
4	聯茂(無錫)電子科技公司	IIL	3	銷貨成本	1,805,176	註四	9.15%
9	廣州聯茂電子科技公司	IPL	3	銷貨收入	845,103	註四	4.28%
9	廣州聯茂電子科技公司	IPL	3	銷貨折讓	24,378	註四	0.12%
1	IPL	廣州聯茂電子科技公司	3	銷貨成本	820,725	註四	4.16%
9	廣州聯茂電子科技公司	東莞聯茂電子科技公司	3	銷貨收入	922,812	註四	4.68%
3	東莞聯茂電子科技公司	廣州聯茂電子科技公司	3	銷貨成本	922,812	註四	4.68%
4	聯茂(無錫)電子科技公司	IIL	3	銷貨收入	1,175,364	註四	5.96%
4	聯茂(無錫)電子科技公司	IIL	3	銷貨折讓	3,765	註四	0.02%
2	IIL	聯茂(無錫)電子科技公司	3	銷貨成本	1,171,599	註四	5.94%
4	聯茂(無錫)電子科技公司	東莞聯茂電子科技公司	3	銷貨收入	350,248	註四	1.77%
3	東莞聯茂電子科技公司	聯茂(無錫)電子科技公司	3	銷貨成本	350,248	註四	1.77%
3	東莞聯茂電子科技公司	IPL	3	銷貨收入	1,485,514	註四	7.53%
1	IPL	東莞聯茂電子科技公司	3	銷貨成本	1,485,514	註四	7.53%
3	東莞聯茂電子科技公司	廣州聯茂電子科技公司	3	銷貨收入	621,686	註四	3.15%
9	廣州聯茂電子科技公司	東莞聯茂電子科技公司	3	銷貨成本	621,686	註四	3.15%

註一：母公司及子公司相互間之業務往來資訊應分別於編號欄註明，編號之填寫方法如下：

1. 母公司填 0。
2. 子公司依公司別由阿拉伯數字 1 開始依序編號。

註二：與交易人之關係有以下三種，標示種類即可：

1. 母公司對子／孫公司。
2. 子／孫公司對母公司。
3. 子／孫公司對子／孫公司。

註三：交易往來金額佔合併總營收或總資產比率之計算，若屬資產負債科目者，以期末餘額佔合併總資產之方式計算；若屬損益科目者，以本期累積金額佔合併銷貨收入淨額之方式計算。

註四：合併公司與關係人間之交易條件與非關係人相當。

註五：係就金額超過 200,000 仟元以上之交易進行揭露。

【附錄四】 最近年度經會計師查核簽證之公司個體財務報告

會計師查核報告

聯茂電子股份有限公司 公鑒：

聯茂電子股份有限公司民國 102 年 12 月 31 日、101 年 12 月 31 日及 1 月 1 日之個體資產負債表，暨民國 102 年及 101 年 1 月 1 日至 12 月 31 日之個體綜合損益表、個體權益變動表與個體現金流量表，業經本會計師查核竣事。上開個體財務報告之編製係管理階層之責任，本會計師之責任則為根據查核結果對上開個體財務報告表示意見。

本會計師係依照會計師查核簽證財務報表規則及一般公認審計準則規劃並執行查核工作，以合理確信個體財務報表有無重大不實表達。此項查核工作包括以抽查方式獲取個體財務報表所列金額及所揭露事項之查核證據、評估管理階層編製個體財務報表所採用之會計原則及所作之重大會計估計，暨評估個體財務報表整體之表達。本會計師相信此項查核工作可對所表示之意見提供合理之依據。

依本會計師之意見，第一段所述個體財務報告在所有重大方面係依照證券發行人財務報告編製準則，足以允當表達聯茂電子股份有限公司民國 102 年 12 月 31 日、101 年 12 月 31 日及 1 月 1 日之個體財務狀況，暨民國 102 年及 101 年 1 月 1 日至 12 月 31 日之個體財務績效與個體現金流量。

聯茂電子股份有限公司民國 102 年度個體財務報表重要會計項目明細表，主要係供補充分析之用，亦經本會計師採用第二段所述之查核程序予以查核。據本會計師之意見，該等明細表在所有重大方面與第一段所述個體財務報告相關資訊一致。

勤業眾信聯合會計師事務所
會計師 陳麗琦

陳麗琦



會計師 黃瑞展

黃瑞展



財政部證券暨期貨管理委員會核准文號
台財證六字第 0920123784 號

財政部證券暨期貨管理委員會核准文號
台財證六字第 0920123784 號

中 華 民 國 103 年 3 月 27 日

聯茂電子股份有限公司
個體資產負債表

民國 102 年 12 月 31 日暨民國 101 年 12 月 31 日及 1 月 1 日

單位：新台幣仟元

代 碼	資 產	102年12月31日			101年12月31日			101年1月1日		
		金	額	%	金	額	%	金	額	%
	流動資產									
1100	現金 (附註六)	\$	188,970	2	\$	143,992	2	\$	84,178	1
1110	透過損益按公允價值衡量之金融資產—流動 (附註七)		-	-		516	-		-	-
1125	備供出售金融資產—流動—淨額 (附註八)		152,709	1		124,448	1		84,350	1
1150	應收票據 (附註十)		50,584	1		61,458	1		61,925	1
1170	應收帳款—淨額 (附註十)		662,955	6		842,206	8		1,075,437	11
1180	應收帳款—關係人 (附註二九)		2,413	-		10,803	-		4,721	-
1200	其他應收款 (附註十)		127,398	1		236,499	2		451,270	4
1210	其他應收款—關係人 (附註二九)		5,799	-		11,118	-		130,284	1
130X	存貨—淨額 (附註十一)		150,704	1		158,412	2		78,508	1
1479	其他流動資產		7,337	-		28,107	-		44,318	-
11XX	流動資產總計		<u>1,348,869</u>	<u>12</u>		<u>1,617,559</u>	<u>16</u>		<u>2,014,991</u>	<u>20</u>
	非流動資產									
1546	無活絡市場之債券投資—非流動 (附註九)		-	-		106,000	1		106,000	1
1550	採用權益法之投資 (附註十三)		8,633,711	77		7,966,794	76		7,272,428	72
1600	不動產、廠房及設備 (附註十四)		529,682	5		569,481	5		582,040	6
1780	無形資產 (附註十五)		50,021	1		61,791	1		73,561	1
1840	遞延所得稅資產 (附註二四)		13,916	-		21,850	-		50,382	-
1915	預付設備款 (附註十六)		461,621	4		61,506	1		38,878	-
1990	其他非流動資產 (附註十六、二十及二六)		141,096	1		25,797	-		13,883	-
15XX	非流動資產總計		<u>9,830,047</u>	<u>88</u>		<u>8,813,219</u>	<u>84</u>		<u>8,137,172</u>	<u>80</u>
1XXX	資 產 總 計	\$	<u>11,178,916</u>	<u>100</u>	\$	<u>10,430,778</u>	<u>100</u>	\$	<u>10,152,163</u>	<u>100</u>
	負債及權益									
	流動負債									
2100	短期借款 (附註十七)	\$	1,003,000	9	\$	850,000	8	\$	797,000	8
2110	應付短期票券—淨額 (附註十七)		619,676	5		369,755	4		519,802	5
2150	應付票據 (附註十八)		126,115	1		83,119	1		60,464	1
2170	應付帳款 (附註十八)		516,972	5		524,118	5		475,173	5
2180	應付帳款—關係人 (附註二九)		557,631	5		1,016,909	10		935,045	9
2200	其他應付款		234,039	2		276,764	3		249,140	3
2220	其他應付款項—關係人 (附註二九)		-	-		49,245	-		7,815	-
2230	當期所得稅負債 (附註二四)		69,130	1		53,328	1		124,405	1
2250	負債準備—流動 (附註十九)		983	-		41,915	-		41,573	-
2399	其他流動負債 (附註十三)		29,315	-		34,953	-		41,922	-
21XX	流動負債總計		<u>3,156,861</u>	<u>28</u>		<u>3,300,106</u>	<u>32</u>		<u>3,252,339</u>	<u>32</u>
	非流動負債									
2540	長期借款 (附註十七及三十)		683,333	7		460,000	4		630,000	6
2570	遞延所得稅負債 (附註二四)		235,956	2		2,186	-		-	-
2640	應計退休金負債 (附註二十)		-	-		-	-		1,623	-
2670	其他非流動負債		9,141	-		2,424	-		3,506	-
25XX	非流動負債總計		<u>928,430</u>	<u>9</u>		<u>464,610</u>	<u>4</u>		<u>635,129</u>	<u>6</u>
2XXX	負債總計		<u>4,085,291</u>	<u>37</u>		<u>3,764,716</u>	<u>36</u>		<u>3,887,468</u>	<u>38</u>
	權益									
3100	股本		3,323,652	30		3,323,652	32		3,028,775	30
3200	資本公積		716,563	6		716,563	7		716,563	7
	保留盈餘									
3310	法定盈餘公積		780,507	7		672,154	6		559,348	5
3320	特別盈餘公積		12,346	-		-	-		69,870	1
3350	未分配盈餘		2,193,600	20		2,304,982	22		1,999,639	20
3300	保留盈餘總計		<u>2,986,453</u>	<u>27</u>		<u>2,977,136</u>	<u>28</u>		<u>2,628,857</u>	<u>26</u>
3400	其他權益		405,900	3	(12,346)	-		229,443	2
3500	庫藏股票	(338,943)	(3)	(338,943)	(3)	(338,943)	(3)
3XXX	權益總計		<u>7,093,625</u>	<u>63</u>		<u>6,666,062</u>	<u>64</u>		<u>6,264,695</u>	<u>62</u>
	負債與權益總計	\$	<u>11,178,916</u>	<u>100</u>	\$	<u>10,430,778</u>	<u>100</u>	\$	<u>10,152,163</u>	<u>100</u>

後附之附註係本個體財務報告之一部分。

董事長：蔡茂禎



經理人：黃睿燦



會計主管：蔡馨暉



聯茂電子股份有限公司

個體綜合損益表

民國 102 年及 101 年 1 月 1 日至 12 月 31 日

單位：新台幣仟元，惟
每股盈餘為元

代 碼		102年度		101年度	
		金 額	%	金 額	%
4000	營業收入(附註二二及二九)	\$ 4,447,807	100	\$ 4,467,178	100
5000	銷貨成本(附註十一、二三及二九)	<u>3,758,279</u>	<u>85</u>	<u>3,867,290</u>	<u>87</u>
5900	營業毛利	689,528	15	599,888	13
5910	與子公司之未實現利益	(343)	-	(166)	-
5920	與子公司之已實現利益	<u>166</u>	<u>-</u>	<u>178</u>	<u>-</u>
5950	營業毛利淨額	<u>689,351</u>	<u>15</u>	<u>599,900</u>	<u>13</u>
	營業費用(附註二三)				
6100	推銷費用	81,045	2	54,074	1
6200	管理費用	260,828	6	235,036	5
6300	研究發展費用	<u>191,461</u>	<u>4</u>	<u>177,828</u>	<u>4</u>
6000	營業費用合計	<u>533,334</u>	<u>12</u>	<u>466,938</u>	<u>10</u>
6900	營業淨利	<u>156,017</u>	<u>3</u>	<u>132,962</u>	<u>3</u>
	營業外收入及支出				
7100	利息收入	1,168	-	911	-
7050	財務成本	(32,113)	(1)	(31,731)	-
7020	其他利益及損失(附註七及二三)	39,575	1	102,100	2
7070	採用權益法認列之子公司損益份額(附註十三)	<u>993,806</u>	<u>23</u>	<u>949,855</u>	<u>21</u>
7000	營業外收入及支出合計	<u>1,002,436</u>	<u>23</u>	<u>1,021,135</u>	<u>23</u>

(接次頁)

(承前頁)

代 碼		102年度		101年度	
		金 額	%	金 額	%
7900	稅前利益	\$ 1,158,453	26	\$ 1,154,097	26
7950	所得稅費用 (附註二四)	<u>341,469</u>	<u>8</u>	<u>71,971</u>	<u>2</u>
8200	本年度淨利	<u>816,984</u>	<u>18</u>	<u>1,082,126</u>	<u>24</u>
	其他綜合損益				
8310	國外營運機構財務報告 換算之兌換差額 (附 註二一)	399,211	9	(284,301)	(6)
8325	備供出售金融資產未實 現評價損益	86,901	2	42,512	1
8360	確定福利精算利益 (附 註二十)	3,246	-	3,346	-
8399	與其他綜合損益組成部 分相關之所得稅費用 (附註二四)	(<u>67,866</u>)	(<u>1</u>)	<u>-</u>	<u>-</u>
8300	本年度其他綜合損 益 (稅後淨額)	<u>421,492</u>	<u>10</u>	(<u>238,443</u>)	(<u>5</u>)
8500	本年度綜合損益總額	<u>\$ 1,238,476</u>	<u>28</u>	<u>\$ 843,683</u>	<u>19</u>
	每股盈餘 (附註二五)				
	來自繼續營業單位				
9710	基 本	<u>\$ 2.52</u>		<u>\$ 3.34</u>	
9810	稀 釋	<u>\$ 2.51</u>		<u>\$ 3.31</u>	

後附之附註係本個體財務報告之一部分。

董事長：蔡茂禎



經理人：黃睿燦



會計主管：蔡馨曄



聯茂電子股份有限公司

個體權益變動表

民國 102 年及 101 年 1 月 1 日至 12 月 31 日

單位：新台幣仟元

代碼		股本		資本公積 (附註二一)	保留盈餘 (附註二一)			其他權益 (附註二一)			本公司 權益總額
		股數 (仟股)	金額 (附註二一)		法定盈餘公積	特別盈餘公積	未分配盈餘	國外營運機構 財務報表換算 之兌換差額	備供出售 金融資產 未實現損益	庫藏股票 (附註二一)	
A1	101 年 1 月 1 日餘額	302,877	\$ 3,028,775	\$ 716,563	\$ 559,348	\$ 69,870	\$ 1,999,639	\$ 373,548	(\$ 144,105)	(\$ 338,943)	\$ 6,264,695
	100 年度盈餘指撥及分配：										
B1	提列法定盈餘公積	-	-	-	112,806	-	(112,806)	-	-	-	-
B3	迴轉特別盈餘公積	-	-	-	-	(69,870)	69,870	-	-	-	-
B5	本公司股東現金股利	-	-	-	-	-	(442,316)	-	-	-	(442,316)
B9	本公司股東股票股利	29,488	294,877	-	-	-	(294,877)	-	-	-	-
	分配後餘額	332,365	3,323,652	716,563	672,154	-	1,219,510	373,548	(144,105)	(338,943)	5,822,379
D1	101 年度淨利	-	-	-	-	-	1,082,126	-	-	-	1,082,126
D3	101 年度其他綜合損益	-	-	-	-	-	3,346	(284,301)	42,512	-	(238,443)
D5	101 年度綜合損益總額	-	-	-	-	-	1,085,472	(284,301)	42,512	-	843,683
Z1	101 年 12 月 31 日餘額	332,365	3,323,652	716,563	672,154	-	2,304,982	89,247	(101,593)	(338,943)	6,666,062
	101 年度盈餘指撥及分配：										
B1	提列法定盈餘公積	-	-	-	108,353	-	(108,353)	-	-	-	-
B3	提列特別盈餘公積	-	-	-	-	12,346	(12,346)	-	-	-	-
B5	本公司股東現金股利	-	-	-	-	-	(810,913)	-	-	-	(810,913)
	分配後餘額	332,365	3,323,652	716,563	780,507	12,346	1,373,370	89,247	(101,593)	(338,943)	5,855,149
D1	102 年度淨利	-	-	-	-	-	816,984	-	-	-	816,984
D3	102 年度其他綜合損益	-	-	-	-	-	3,246	331,345	86,901	-	421,492
D5	102 年度綜合損益總額	-	-	-	-	-	820,230	331,345	86,901	-	1,238,476
Z1	102 年 12 月 31 日餘額	332,365	\$ 3,323,652	\$ 716,563	\$ 780,507	\$ 12,346	\$ 2,193,600	\$ 420,592	(\$ 14,692)	(\$ 338,943)	\$ 7,093,625

後附之附註係本個體財務報告之一部分。

董事長：蔡茂禎



經理人：黃睿燦



會計主管：蔡馨晞



聯茂電子股份有限公司

個體現金流量表

民國 102 年及 101 年 1 月 1 日至 12 月 31 日

單位：新台幣仟元

代 碼		102年度	101年度
	營業活動之現金流量		
A10000	本年度稅前淨利	\$ 1,158,453	\$ 1,154,097
	不影響現金流量之收益費損項目		
A20100	折舊費用	58,958	67,900
A20900	財務成本	35,805	32,089
A20200	攤銷費用	11,770	11,770
A29900	預付款項攤銷	4,558	3,813
A21200	利息收入	(1,168)	(911)
A21300	股利收入	(1,727)	(2,940)
A29900	提列(迴轉)負債準備	(40,932)	342
A20400	透過損益按公允價值衡量之金融 資產評價利益	-	(516)
A23700	不動產、廠房及設備減損損失	-	5,527
A23800	存貨跌價及呆滯回升利益	(59)	(6,028)
A22300	採用權益法認列之子公司損益之 份額	(993,806)	(949,855)
A22500	處分不動產、廠房及設備利益	(3,598)	(673)
A23100	處分備供出售金融資產利益	(507)	(6,647)
A23900	與子公司未實現利益	343	166
A24000	與子公司已實現利益	(166)	(178)
A24100	外幣兌換淨損失(利益)	832	(14,490)
A29900	處分投資利益—淨額	(3,698)	(11)
	營業資產及負債之淨變動數		
A31130	應收票據	10,874	467
A31150	應收帳款	184,597	227,550
A31160	應收帳款關係人	8,390	(6,303)
A31180	其他應收款	144,788	214,771
A31190	其他應收款關係人	5,319	119,014
A31200	存 貨	7,767	(73,876)
A31240	其他流動資產	(14,917)	16,211
A32130	應付票據	42,996	22,655
A32150	應付帳款	(7,992)	53,973
A32160	應付帳款關係人	(464,574)	97,294
A32180	其他應付款	(42,731)	26,187

(接次頁)

(承前頁)

代 碼		102年度	101年度
A32190	其他應付款關係人	(\$ 49,245)	\$ 41,516
A32240	應計退休金負債	-	(1,623)
A32230	其他流動負債	(3,947)	(7,069)
A33000	營運產生之現金流入	46,383	1,024,222
A33300	支付之利息	(35,835)	(28,051)
A33500	支付之所得稅	(151,829)	(114,931)
AAAA	營業活動之淨現金流入(出)	(141,281)	881,240
投資活動之現金流量			
B02700	購置不動產、廠房及設備價款	(750)	-
B02800	處份不動產、廠房及設備價款	6,548	5,945
B00300	取得備供出售金融資產價款	(13,560)	(168,276)
B00400	處分備供出售金融資產價款	19,172	138,509
B00700	處分無活絡市場之債券投資	106,000	-
B07500	收取之利息	1,168	911
B07600	收取其他股利	1,727	2,940
B07500	收取遠匯合約價款	4,214	11
B07600	收取子公司股利	777,767	10,128
B07100	預付設備款增加	(422,556)	(102,931)
B06700	其他非流動資產增加	(116,611)	700
BBBB	投資活動之淨現金流入(出)	363,119	(112,063)
籌資活動之現金流量			
C00100	短期借款淨增加	153,000	53,000
C00500	應付短期票券淨增加(減少)	249,921	(150,047)
C01600	舉借長期借款	683,333	-
C01700	償還長期借款	(460,000)	(170,000)
C03000	存入保證金增加	7,799	-
C04500	支付股利	(810,913)	(442,316)
CCCC	籌資活動之淨現金流出	(176,860)	(709,363)
EEEE	現金淨增加	44,978	59,814
E00100	年初現金餘額	143,992	84,178
E00200	年底現金餘額	\$ 188,970	\$ 143,992

後附之附註係本個體財務報告之一部分。

董事長：蔡茂禎



經理人：黃睿燦



會計主管：蔡馨曄



聯茂電子股份有限公司

個體財務報告附註

民國 102 年及 101 年 1 月 1 日至 12 月 31 日

(除另註明外，金額以新台幣仟元為單位)

一、公司沿革

聯茂電子股份有限公司(以下稱本公司)於 86 年 4 月 10 日經核准設立，經營之業務為多層印刷電路板及銅箔基板半成品、成品之製造、加工、買賣及前項產品製造設備之進出口貿易。本公司股票於台灣證券交易所上市買賣。

本個體財務報告係以本公司之功能性貨幣新台幣表達。

二、通過財務報告之日期及程序

本個體財務報告於 103 年 3 月 27 日經董事會通過發布。

三、新發布及修訂準則及解釋之適用

(一) 已發布但尚未生效之新／修正／修訂準則及解釋

本公司未適用下列業經國際會計準則理事會(IASB)發布之國際財務報導準則(IFRS)、國際會計準則(IAS)、解釋(IFRIC)及解釋公告(SIC)。依據金融監督管理委員會(以下稱「金管會」)於 103 年 1 月 28 日宣布之「我國全面升級採用國際財務報導準則版本之推動架構」，上市上櫃公司及興櫃公司應自 104 年起由金管會認可之 2010 年版 IFRS、IAS、IFRIC 及 SIC(以下稱「IFRSs」)升級至 2013 年版 IFRSs(不含 IFRS 9「金融工具」)。截至本個體財務報告通過發布日止，金管會尚未認可下列歸屬於 2013 年版 IFRSs 之新／修正／修訂準則及解釋，且尚未發布非屬 2013 年版 IFRSs 之新／修正／修訂準則及解釋生效日。

	IASB 發布之生效日(註1)
<u>已納入 2013 年版 IFRSs 之新／修正準則及解釋</u>	
IFRSs 之修正「IFRSs 之改善—對 IAS 39 之修正 (2009 年)」	2009 年 1 月 1 日或 2010 年 1 月 1 日
IAS 39 之修正「嵌入式衍生工具」	於 2009 年 6 月 30 日以後 結束之年度期間生效
「IFRSs 之改善 (2010 年)」	2010 年 7 月 1 日或 2011 年 1 月 1 日
「2009 年-2011 年週期之 IFRSs 年度改善」	2013 年 1 月 1 日
IFRS 1 之修正「IFRS 7 之比較揭露對首次採用者之有限度豁免」	2010 年 7 月 1 日
IFRS 1 之修正「嚴重高度通貨膨脹及首次採用者固定日期之移除」	2011 年 7 月 1 日
IFRS 1 之修正「政府貸款」	2013 年 1 月 1 日
IFRS 7 之修正「揭露—金融資產及金融負債互抵」	2013 年 1 月 1 日
IFRS 7 之修正「揭露—金融資產之移轉」	2011 年 7 月 1 日
IFRS 10「合併財務報表」	2013 年 1 月 1 日
IFRS 11「聯合協議」	2013 年 1 月 1 日
IFRS 12「對其他個體權益之揭露」	2013 年 1 月 1 日
IFRS 10、IFRS 11 及 IFRS 12 之修正「合併財務報表、聯合協議及對其他個體權益之揭露：過渡規定指引」	2013 年 1 月 1 日
IFRS 10、IFRS 12 及 IAS 27 之修正「投資個體」	2014 年 1 月 1 日
IFRS 13「公允價值衡量」	2013 年 1 月 1 日
IAS 1 之修正「其他綜合損益項目之表達」	2012 年 7 月 1 日
IAS 12 之修正「遞延所得稅：標的資產之回收」	2012 年 1 月 1 日
IAS 19 之修訂「員工福利」	2013 年 1 月 1 日
IAS 27 之修訂「單獨財務報表」	2013 年 1 月 1 日
IAS 28 之修訂「投資關聯企業及合資」	2013 年 1 月 1 日
IAS 32 之修正「金融資產及金融負債互抵」	2014 年 1 月 1 日
IFRIC 20「露天礦場於生產階段之剝除成本」	2013 年 1 月 1 日
<u>未納入 2013 年版 IFRSs 之新／修正準則及解釋</u>	
「2010 年-2012 年週期之 IFRSs 年度改善」	2014 年 7 月 1 日 (註 2)
「2011 年-2013 年週期之 IFRSs 年度改善」	2014 年 7 月 1 日
IFRS 9「金融工具」	註 3
IFRS 9 及 IFRS 7 之修正「強制生效日及過渡揭露」	註 3
IFRS 14「管制遞延帳戶」	2016 年 1 月 1 日
IAS 19 之修正「確定福利計畫：員工提撥」	2014 年 7 月 1 日
IAS 36 之修正「非金融資產可回收金額之揭露」	2014 年 1 月 1 日
IAS 39 之修正「衍生工具之合約更替及避險會計之繼續」	2014 年 1 月 1 日
IFRIC 21「徵收款」	2014 年 1 月 1 日

註 1：除另註明外，上述新／修正／修訂準則或解釋係於各該日期以後開始之年度期間生效。

註 2：給與日於 2014 年 7 月 1 日以後之股份基礎給付交易開始適用 IFRS 2 之修正；收購日於 2014 年 7 月 1 日以後之企業合併開始適用 IFRS 3 之修正；IFRS 13 於修正時即生效。其餘修正係適用於 2014 年 7 月 1 日以後開始之年度期間。

註 3：IASB 將 IFRS 9 生效日暫定為 2018 年 1 月 1 日以後開始之年度期間。

(二) 已發布但尚未生效之新／修正／修訂準則及解釋造成之會計政策重大變動說明

除下列說明外，適用上述新／修正／修訂準則或解釋將不致造成本公司會計政策之重大變動：

1. IFRS 9「金融工具」

就金融資產方面，所有屬於國際會計準則第 39 號「金融工具：認列與衡量」範圍內之金融資產後續衡量係以攤銷後成本衡量或以公允價值衡量。若本公司係以收取合約現金流量為目的而持有金融資產之經營模式下持有，且其合約現金流量完全為支付本金及流通在外本金金額之利息，則該金融資產係以攤銷後成本衡量。所有其他金融資產係以資產負債表日之公允價值衡量。

就金融負債方面，其分類及衡量之主要改變係關於指定為透過損益按公允價值衡量金融負債之後續衡量，該金融負債公允價值變動金額中歸因於該負債之信用風險變動者，係認列於其他綜合損益，後續不予重分類至損益，該負債剩餘之公允價值變動金額則列報於損益中。若上述關於指定為透過損益按公允價值衡量金融負債之會計處理引發或加劇損益於會計配比不當，則該負債之利益或損失全數列報於損益。

2. IFRS 13「公允價值衡量」

IFRS 13「公允價值衡量」提供公允價值衡量指引，該準則定義公允價值、建立衡量公允價值之架構，並規定公允價值衡量之揭露。此外，該準則規定之揭露內容較現行準則更為廣泛，例如，現行準則僅要求以公允價值衡量之金融工具須按公允價值三層級揭露，依照 IFRS 13「公允價值衡量」規定，適用該準則之所有資產及負債皆須提供前述揭露。

3. IAS 1「其他綜合損益項目之表達」之修正

依修正之準則規定，其他綜合損益項目須按性質分類且分組為(1)後續不重分類至損益者及(2)後續（於符合條件時）將重分類至損益者。相關所得稅亦應按相同基礎分組。適用該修正規定前，並無上述分組之強制規定。

4. IAS 36「非金融資產可回收金額之揭露」之修正

IASB 於發布 IFRS 13「公允價值衡量」時，同時修正 IAS 36「資產減損」之揭露規定，導致本公司須於每一報導期間增加揭露資產或現金產生單位之可回收金額。本次 IAS 36 之修正係釐清本公司僅須於認列或迴轉減損損失當期揭露該等可回收金額。此外，若可回收金額係以現值法計算之公允價值減處分成本衡量，本公司須增加揭露所採用之折現率。

(三) 已發布但尚未生效之新／修正／修訂準則、解釋及證券發行人財務報告編製準則對本公司財務報告影響之說明

截至本個體財務報告通過發布日止，本公司仍持續評估上述準則及解釋對財務狀況與經營結果之影響，相關影響待評估完成時予以揭露。

四、重大會計政策之彙總說明

本個體財務報告為按證券發行人財務報告編製準則編製之首份個體財務報告。

(一) 遵循聲明

本個體財務報告係依照證券發行人財務報告編製準則（以下稱「個體財務報告會計準則」）編製。

(二) 編製基礎

除按公允價值衡量之金融工具外（參閱下列會計政策之說明），本個體財務報告係依歷史成本基礎編製。歷史成本通常係依取得資產所支付對價之公允價值決定。

本公司於編製個體財務報告時，對投資子公司係採權益法處理。為使本個體財務報告之當年度損益、其他綜合損益及權益與本公司合併財務報告中歸屬於本公司業主之當年度損益、其他綜合損益及權益相同，個體基礎與合併基礎下若干會計處理差異係調整「採用權益法之投資」、「採用權益法之子公司損益份額」、「採用權益法之子公司其他綜合損益份額」暨相關權益項目。

(三) 資產與負債區分流動與非流動之標準

流動資產包括：

1. 主要為交易目的而持有之資產；
2. 預期於資產負債表日後 12 個月內實現之資產；及
3. 現金及約當現金（但不包括於資產負債表日後逾 12 個月用以交換或清償負債而受到限制者）。

流動負債包括：

1. 主要為交易目的而持有之負債；
2. 預期於資產負債表日後 12 個月內到期清償之負債（即使於資產負債表日後至通過發布財務報告前已完成長期性之再融資或重新安排付款協議，亦屬流動負債），以及
3. 不能無條件將清償期限遞延至資產負債表日後至少 12 個月之負債。

非屬上述流動資產或流動負債者，係分類為非流動資產或非流動負債。

(四) 外幣

編製本公司個體財務報告時，以本公司功能性貨幣以外之貨幣（外幣）交易者，依交易日匯率換算為功能性貨幣記錄。外幣貨幣性項目於每一資產負債表日以收盤匯率換算。因交割貨幣性項目或換算貨幣性項目產生之兌換差額，於發生當年度認列於損益。

以公允價值衡量之外幣非貨幣性項目係以決定公允價值當日之匯率換算，所產生之兌換差額列為當年度損益，惟屬公允價值變動認列於其他綜合損益者，其產生之兌換差額列於其他綜合損益。

以歷史成本衡量之外幣非貨幣性項目係以交易日之匯率換算，不再重新換算。

於編製個體財務報告時，本公司國外營運機構之資產及負債以每一資產負債表日匯率換算為新台幣，收益及費損項目係以當期平均匯率換算，所產生之兌換差額列於其他綜合損益。

(五) 存 貨

存貨包括原料、物料、製成品及在製品。存貨係以成本與淨變現價值孰低衡量，比較成本與淨變現價值時除同類別存貨外係以個別項目為基礎。淨變現價值係指在正常情況下之估計售價減除至完工尚需投入之估計成本及完成出售所需之估計成本後之餘額。存貨成本之計算係採加權平均法。

(六) 採用權益法之投資

本公司採用權益法處理對子公司之投資。

子公司係指本公司具有控制之個體。

權益法下，投資原始依成本認列，取得日後帳面金額係隨本公司所享有之子公司損益及其他綜合損益份額與利潤分配而增減。此外，針對本公司可享有子公司其他權益之變動係按持股比例認列。

取得成本超過本公司於取得日所享有子公司可辨認資產及負債淨公允價值份額之數額列為商譽，該商譽係包含於該投資之帳面金額且不得攤銷；本公司於取得日所享有子公司可辨認資產及負債淨公允價值份額超過取得成本之數額列為當期收益。

本公司與子公司之順流交易未實現損益於個體財務報告予以銷除。本公司與子公司之逆流及側流交易所產生之損益，僅在與本公司對子公司權益無關之範圍內，認列於個體財務報告。

(七) 不動產、廠房及設備

不動產、廠房及設備係以成本認列，後續以成本減除累計折舊及累計減損損失後之金額衡量。

自有土地不提列折舊。

不動產、廠房及設備係採直線基礎提列折舊，對於每一重大部分則單獨提列折舊。本公司至少於每一年度結束日對估計耐用年限、殘值及折舊方法進行檢視。會計估計變動之影響係以推延方式處理。

除列不動產、廠房及設備所產生之利益或損失金額，係淨處分價款與該資產帳面金額間之差額，並且認列於當年度損益。

(八) 無形資產

單獨取得之有限耐用年限無形資產原始以成本衡量，後續係以成本減除累計攤銷及累計減損損失後之金額衡量。本公司以直線基礎進行攤銷，並且至少於每一年度結束日對估計耐用年限、殘值及折舊方法進行檢視。除本公司預期於該無形資產經濟年限屆滿前處分該資產外，有限耐用年限無形資產之殘值估計為零。會計估計變動之影響係以推延方式處理。

(九) 有形及無形資產之減損

本公司於每一資產負債表日評估是否有任何跡象顯示有形及無形資產可能已減損。若有任一減損跡象存在，則估計該資產之可回收金額。倘無法估計個別資產之可回收金額，本公司估計該資產所屬現金產生單位之可回收金額。

可回收金額為公允價值減出售成本與其使用價值之較高者。個別資產或現金產生單位之可回收金額若低於其帳面金額時，將該資產或現金產生單位之帳面金額調減至其可回收金額。

當減損損失於後續迴轉時，該資產或現金產生單位之帳面金額調增至修訂後之可回收金額，惟增加後之帳面金額以不超過該資產或現金產生單位若未於以前年度認列減損損失時所決定之帳面金額（減除攤銷或折舊）。減損損失之迴轉係認列於損益。

(十) 金融工具

金融資產與金融負債於本公司成為該工具合約條款之一方時認列於個體資產負債表。

原始認列金融資產與金融負債時，若金融資產或金融負債非屬透過損益按公允價值衡量者，係按公允價值加計直接可歸屬於取得或發行金融資產或金融負債之交易成本衡量。直接可歸屬於取得或發行透過損益按公允價值衡量之金融資產或金融負債之交易成本，則立即認列為損益。

1. 金融資產

金融資產之慣例交易係採交易日會計認列及除列。

(1) 衡量種類

本公司所持有之金融資產種類為透過損益按公允價值衡量之金融資產、備供出售金融資產與放款及應收款。

A. 透過損益按公允價值衡量之金融資產

透過損益按公允價值衡量之金融資產為持有供交易之金融資產。

透過損益按公允價值衡量之金融資產係按公允價值衡量，其再衡量產生之利益或損失係認列於損益。

B. 備供出售金融資產

備供出售金融資產係非衍生金融資產被指定為備供出售，或未被分類為放款及應收款、持有至到期日金融資產或透過損益按公允價值衡量之金融資產。

備供出售金融資產係按公允價值衡量，備供出售權益投資之股利，係認列於損益。其餘備供出售金融資產帳面金額之變動係認列於其他綜合損益，於投資處分或確定減損時重分類為損益。

備供出售權益投資之股利於本公司收款之權利確立時認列。

備供出售金融資產若屬於無活絡市場公開報價且公允價值無法可靠衡量之權益工具投資，及與此種無報價權益工具連結且須以交付該等權益工具交割之衍生工具，後續係以成本減除減損損失後之金額衡量，並單獨列為「以成本衡量之金融資產」。該等金融資產於後續能

可靠衡量公允價值時，係按公允價值再衡量，其帳面金額與公允價值間之差額認列於損益或其他綜合損益。

C.放款及應收款

放款及應收款（包括現金、應收票據、應收帳款、其他金融資產及無活絡市場之債券投資）係採用有效利息法按攤銷後成本減除減損損失後之金額衡量，惟短期應收帳款之利息認列不具重大性之情況除外。

(2) 金融資產之減損

除透過損益按公允價值衡量之金融資產外，本公司係於每一資產負債表日評估其他金融資產是否有減損客觀證據，當有客觀證據顯示，因金融資產原始認列後發生之單一或多項事項，致使金融資產之估計未來現金流量受損失者，該金融資產即已發生減損。

按攤銷後成本列報之金融資產，如應收帳款等，該資產經個別評估未有減損後，另再集體評估減損。應收款集體存在之客觀減損證據可能包含本公司過去收款經驗、集體超過平均授信期間 30 天之延遲付款增加情況，以及與應收款拖欠有關之可觀察全國性或區域性經濟情勢變化。

按攤銷後成本列報之金融資產之減損損失金額係該資產帳面金額與估計未來現金流量按該金融資產原始有效利率折現之現值間之差額。

按攤銷後成本列報之金融資產於後續期間減損損失金額減少，且該減少客觀地與認列減損後發生之事項相連結，則先前認列之減損損失直接或藉由調整備抵帳戶予以迴轉認列於損益，惟該迴轉不得使金融資產帳面金額超過若未認列減損情況下於迴轉日應有之攤銷後成本。

當備供出售權益投資之公允價值低於成本且發生顯著或永久性下跌時，將被認為是一項客觀減損證據。

其他金融資產之客觀減損證據可能包含：

- A. 發行人或債務人之重大財務困難；
- B. 違約，例如利息或本金支付之延滯或不償付；
- C. 債務人將進入破產或其他財務重整之可能性大增；或
- D. 由於財務困難而使金融資產之活絡市場消失。

當備供出售金融資產發生減損時，原先已認列於其他綜合損益之累計損失金額將重分類至損益。

備供出售權益工具投資已認列於損益之減損損失不得透過損益迴轉。任何認列減損損失後之公允價值回升金額係認列於其他綜合損益。

以成本衡量之金融資產之減損損失金額係該資產帳面金額與估計未來現金流量按類似金融資產之現時市場報酬率折現之現值間之差額。此種減損損失於後續期間不得迴轉。

所有金融資產之減損損失係直接自金融資產之帳面金額中扣除，惟應收帳款係藉由備抵帳戶調降其帳面金額。當判斷應收帳款無法收回時，係沖銷備抵帳戶。原先已沖銷而後續收回之款項則貸記備抵帳戶。備抵帳戶帳面金額之變動認列於損益。

(3) 金融資產之除列

本公司僅於對來自金融資產現金流量之合約權利失效，或已移轉金融資產且該資產所有權之幾乎所有風險及報酬已移轉予其他企業時，始將金融資產除列。

於一金融資產整體除列時，其帳面金額與所收取對價加計已認列於其他綜合損益之任何累計利益或損失之總和間之差額係認列於損益。

2. 權益工具

本公司發行之債務及權益工具係依據合約協議之實質與金融負債及權益工具之定義分類為金融負債或權益。

本公司發行之權益工具係以取得之價款扣除直接發行成本後之金額認列。

再取回本公司本身之權益工具係於權益項下認列與減除。購買、出售、發行或註銷本公司本身之權益工具不認列於損益。

3. 金融負債

(1) 後續衡量

除下列情況外，所有金融負債係以有效利息法按攤銷後成本衡量：

A. 財務保證合約

本公司發行且非屬透過損益按公允價值衡量之財務保證合約，於原始認列後係以攤銷後金額衡量。惟若經評估很有可能將須支付合約義務金額，則後續以合約義務之最佳估計金額與攤銷後金額孰高者衡量。

(2) 金融負債之除列

除列金融負債時，其帳面金額與所支付對價（包含任何所移轉之非現金資產或承擔之負債）間之差額認列為損益。

4. 衍生工具

本公司簽訂之衍生工具為遠期外匯合約，用以管理本公司之匯率風險。

衍生工具於簽訂衍生工具合約時，原始以公允價值認列，後續於資產負債表日按公允價值再衡量，後續衡量產生之利益或損失直接列入損益。當衍生工具之公允價值為正值時，列為金融資產；公允價值為負值時，列為金融負債。

(十一) 負債準備

認列為負債準備之金額係考量義務之風險及不確定性，而為資產負債表日清償義務所需支出之最佳估計。若負債準備係以清償該現時義務之估計現金流量衡量，其帳面金額係為該等現金流量之現值（若貨幣之時間價值影響重大）。

(十二) 收入認列

收入係按已收或應收對價之公允價值衡量，並扣除估計之客戶退貨、折扣及其他類似之折讓。銷貨退回係依據以往經驗及其他攸關因素合理估計未來之退貨金額提列。

1. 商品之銷售

銷售商品係於下列條件完全滿足時認列收入：

- (1) 本公司已將商品所有權之重大風險及報酬移轉予買方；
- (2) 本公司對於已經出售之商品既不持續參與管理，亦未維持有效控制；
- (3) 收入金額能可靠衡量；
- (4) 與交易有關之經濟效益很有可能流入本公司；及
- (5) 與交易有關之已發生或將發生之成本能可靠衡量。

去料加工時，加工產品所有權之重大風險及報酬並未移轉，是以去料時不作銷貨處理。

2. 股利收入及利息收入

投資所產生之股利收入係於股東收款之權利確立時認列，惟前提係與交易有關之經濟效益很有可能流入本公司，且收入金額能可靠衡量。

金融資產之利息收入係於經濟效益很有可能流入本公司，且收入金額能可靠衡量時認列。利息收入係依時間之經過按流通在外本金與所適用之有效利率採應計基礎認列。

(十三) 租賃

當租賃條款係移轉附屬於資產所有權之幾乎所有風險與報酬予承租人，則將其分類為融資租賃。所有其他租賃則分類為營業租賃。

本公司為承租人之營業租賃給付，係按直線基礎於租賃期間內認列為費用。營業租賃下，或有租金於發生當年度認列為費用。

(十四) 借款成本

直接可歸屬於取得、建造或生產符合要件之資產之借款成本，係作為該資產成本之一部分，直到該資產達到預定使用或出售狀態

之幾乎所有必要活動已完成為止。所有其他借款成本係於發生當年度認列為損益。

(十五) 退職後福利

屬確定提撥退休計畫之退休金，係於員工提供服務之期間，將應提撥之退休金數額認列為當年度費用。

屬確定福利退休計畫之退休金，提供福利之成本係使用預計單位福利法進行精算評價。前期服務成本於福利已既得之範圍內立即認列，非屬已既得之部分則於福利成為既得前之平均期間內，以直線基礎攤銷。

應計退休金負債係代表確定福利義務之現值、調整未認列前期服務成本，並減除計畫資產公允價值後之金額。任何依此方式計算所產生之資產，不得超過累積未認列前期服務成本，加上該計畫之可得退還資金及可減少未來提撥金之現值。

確定福利退休計畫發生縮減或清償時，認列縮減或清償之損益。

(十六) 所得稅

所得稅費用係當期所得稅及遞延所得稅之總和。

1. 當期所得稅

依所得稅法規定計算之未分配盈餘加徵10%所得稅列為股東會決議年度之所得稅費用。

以前年度應付所得稅之調整，列入當期所得稅。

2. 遞延所得稅

遞延所得稅係依個體財務報告帳載資產及負債帳面金額與計算課稅所得之課稅基礎二者所產生之暫時性差異予以認列。遞延所得稅負債一般係就所有應課稅暫時性差異予以認列，而遞延所得稅資產則於很有可能具有課稅所得以供可減除暫時性差異所產生之所得稅抵減使用時認列。

與投資子公司相關之應課稅暫時性差異皆認列遞延所得稅負債，惟本公司若可控制暫時性差異迴轉之時點，且該暫時性差異很有可能於可預見之未來不會迴轉者除外。與此類投資及權益有關之可減除暫時性差異所產生之遞延所得稅資產，僅於

其很有可能具有足夠課稅所得用以實現暫時性差異之利益，且於可預見之未來預期將迴轉的範圍內，予以認列。

遞延所得稅資產之帳面金額於每一資產負債表日予以重新檢視，並針對已不再很有可能具有足夠之課稅所得以供其回收所有或部分資產者，調減帳面金額。原未認列為遞延所得稅資產者，亦於每一資產負債表日予以重新檢視，並在未來很有可能產生課稅所得以供其回收所有或部分資產者，調增帳面金額。

遞延所得稅資產及負債係以預期負債清償或資產實現當期之稅率衡量，該稅率係以資產負債表日已立法或已實質性立法之稅率及稅法為基礎。遞延所得稅負債及資產之衡量係反映企業於資產負債表日預期回收或清償其資產及負債帳面金額之方式所產生之租稅後果。

3. 本年度之當期及遞延所得稅

當期及遞延所得稅係認列於損益，惟與認列於其他綜合損益或直接計入權益之項目相關之當期及遞延所得稅係分別認列於其他綜合損益或直接計入權益。

五、重大會計判斷、估計及假設不確定性之主要來源

本公司於採用附註四所述之會計政策時，對於不易自其他來源取得資產及負債帳面金額之相關資訊，管理階層必須作出相關之判斷、估計及假設。估計及相關假設係基於歷史經驗及其他視為攸關之因素。實際結果可能與估計有所不同。

估計與基本假設係持續檢視。若估計之修正僅影響當期，則於會計估計修正當期認列。若會計估計之修正同時影響當期及未來期間，則於估計修正當期及未來期間認列。

(一) 應收帳款之估計減損

當有客觀證據顯示減損跡象時，本公司會考量未來現金流量之估計。減損損失之金額係以該資產之帳面金額及估計未來現金流量（排除尚未發生之未來信用損失）按該金融資產之原始有效利率折現之現值間的差額衡量。若未來實際現金流量少於預期，可能會產生重大減損損失。

截至 102 年 12 月 31 日暨 101 年 12 月 31 日及 1 月 1 日止，應收帳款帳面金額分別為 662,955 仟元、842,206 仟元及 1,075,437 仟元（分別扣除備抵呆帳 3,956 仟元、3,956 仟元及 7,017 仟元後之淨額）。

(二) 存貨之估計跌價損失

存貨係按成本與淨變現價值孰低者入帳。淨變現價值係管理階層於資產負債表日之預期市價減除估計銷售費用及預計需再投入成本計算。倘未來實際市價低於預期或估計銷售費用及預計需再投入成本高於預期，可能產生重大存貨跌價損失。

截至 102 年 12 月 31 日暨 101 年 12 月 31 日及 1 月 1 日止，存貨帳面金額分別為 150,704 仟元、158,412 仟元及 78,508 仟元（分別扣除備抵存貨跌價損失 42,165 仟元、42,224 仟元及 48,252 仟元後之淨額）。

六、現金

	102年12月31日	101年12月31日	101年1月1日
銀行支票及活期存款	<u>\$ 188,970</u>	<u>\$ 143,992</u>	<u>\$ 84,178</u>

銀行存款於資產負債表日之市場利率區間如下：

	102年12月31日	101年12月31日	101年1月1日
銀行存款	0.01%-0.17%	0.15%-0.17%	0.12%-0.17%

截至 102 年 12 月 31 日暨 101 年 12 月 31 日及 1 月 1 日止，原始到期日 3 個月以上之銀行定期存款分別為 0 仟元、106,000 仟元及 106,000 仟元，係分類為無活絡市場之債券投資－非流動（參閱附註九）。

七、透過損益按公允價值衡量之金融資產－流動

	101年12月31日
<u>透過損益按公允價值衡量之金</u>	
<u>融資產－流動</u>	
持有供交易之金融資產－遠期	
外匯合約	<u>\$ 516</u>

本公司 102 及 101 年度從事遠期外匯金融商品交易之目的，主要係為規避外幣資產負債因匯率波動所產生之風險。

本公司截至 102 年 12 月 31 日及 101 年 1 月 1 日止，並無未結清之遠期外匯買賣合約之情形。

本公司 101 年 12 月 31 日尚未到期之遠期外匯合約如下：

	幣 別	到 期 期 間	合 約 金 額 (仟 元)
預購遠期外匯	美金兌新台幣	102.01.31-102.03.29	USD 5,500 /NTD 159,701

本公司 102 及 101 年度，從事透過損益按公允價值衡量之金融商品交易分別產生淨利益 3,698 仟元及 527 仟元(帳列其他利益及損失)。

八、備供出售金融資產－淨額

	102年12月31日	101年12月31日	101年1月1日
國內上市(櫃)股票	<u>\$ 152,709</u>	<u>\$ 124,448</u>	<u>\$ 84,350</u>

本公司備供出售金融資產均未有質抵押之情事。

九、無活絡市場之債券投資

	102年12月31日	101年12月31日	101年1月1日
受限制銀行存款	<u>\$ -</u>	<u>\$ 106,000</u>	<u>\$ 106,000</u>
年 利 率	-	0.38%	0.38%

無活絡市場之債券投資質抵押之資訊，參閱附註三十。

十、應收票據及應收帳款

	102年12月31日	101年12月31日	101年1月1日
應收票據－因營業而發生	<u>\$ 50,584</u>	<u>\$ 61,458</u>	<u>\$ 61,925</u>
應收帳款	<u>\$ 666,911</u>	<u>\$ 846,162</u>	<u>\$ 1,082,454</u>
減：備抵呆帳	<u>3,956</u>	<u>3,956</u>	<u>7,017</u>
淨 額	<u>\$ 662,955</u>	<u>\$ 842,206</u>	<u>\$ 1,075,437</u>

本公司對商品銷售之平均授信期間為 120 天。於決定應收票據及帳款可回收性時，本公司考量原始授信日至資產負債表日之信用品質有無改變。備抵呆帳評估係依據對客戶之帳齡分析、信用評等及經濟環境等因素，定期評估應收款項之收現可能性。本公司另訂有應收款項管理辦法，加強業務、財務及法務等帳款催收處理流程。

在接受新客戶之前，本公司係透過內部信用評等機制評估該潛在客戶之信用品質並設定該客戶之信用額度，每半年並檢視一次其信用狀況予以斟酌調整，並指派專責團隊負責授信額度之決定及核准，持續針對客戶之財務狀況、所屬產業及地理區域進行評估，必要時進行讓售應收帳款及投保，以降低信用風險。

於102年12月31日暨101年12月31日及1月1日之應收帳款餘額中，應收甲公司帳款分別為156,540仟元、178,326仟元及185,273仟元。此外，並無其他客戶之應收帳款超過應收帳款合計數之10%。

於資產負債表日已逾期但本公司尚未認列備抵呆帳之應收票據及帳款如下表，因其信用品質並未重大改變，本公司管理階層認為仍可回收其金額，惟對該等應收帳款並未持有任何擔保品或其他信用增強保障。此外，本公司亦不具有將應收帳款及對相同交易對方之應付帳款互抵之法定抵銷權。

已逾期但未減損應收票據及帳款之帳齡分析如下：

	102年12月31日	101年12月31日	101年1月1日
90天以下	\$ 33,868	\$ 72,778	\$ 100,340
91至180天	-	543	-
合計	<u>\$ 33,868</u>	<u>\$ 73,321</u>	<u>\$ 100,340</u>

以上係以逾期天數為基準進行之帳齡分析。

應收票據及帳款之備抵呆帳之變動資訊如下：

	102年度	101年度
年初餘額	\$ 3,956	\$ 7,017
減：本年度實際沖銷	-	3,061
年底餘額	<u>\$ 3,956</u>	<u>\$ 3,956</u>

已減損應收票據及帳款之帳齡分析如下：

	102年12月31日	101年12月31日	101年1月1日
91至180天	\$ -	\$ 1,537	\$ -
超過181天	18	1,181	2,001
合計	<u>\$ 18</u>	<u>\$ 2,718</u>	<u>\$ 2,001</u>

以上係以扣除備抵呆帳前之餘額，以逾期天數為基準進行之帳齡分析，本公司對該等應收帳款餘額並未持有任何擔保品。

本公司讓售應收帳款之相關資訊如下：

讓售對象	已預支金額 年利率(%)	出售應收 帳款金額	已預支 金額	保留款金額 (帳列其他 應收款)	約定額度
<u>102年12月31日</u>					
台新銀行	1.60%-2.32%	\$ 141,420	\$ 140,102	\$ 1,318	\$ 490,362
大眾銀行	1.33%-2.24%	191,362	175,664	15,698	573,538
玉山銀行	1.21%-1.43%	124,344	114,179	10,165	299,025
遠東銀行	1.26%	35,654	27,029	8,625	130,000
臺灣銀行	1.95%-2.10%	22,159	19,946	2,213	149,025
中國信託(註)	-	33,196	-	33,196	119,220
台北富邦銀行(註)	-	8,043	-	8,043	149,025
星展銀行(註)	-	6,436	-	6,436	53,417
		<u>\$ 562,614</u>	<u>\$ 476,920</u>	<u>\$ 85,694</u>	<u>\$ 1,963,612</u>
<u>101年12月31日</u>					
大眾銀行	1.1%-1.42%	\$ 230,475	\$ 207,469	\$ 23,006	\$ 567,800
台新銀行	1.2%-1.45%	218,429	218,429	-	617,520
玉山銀行	1.29%	118,807	86,286	32,521	295,200
遠東銀行	1.34%	17,267	11,949	5,318	100,000
臺灣銀行	0.96%-1.17%	17,492	15,991	1,501	145,200
中國信託(註)	-	39,425	-	39,425	116,160
台北富邦銀行(註)	-	4,738	-	4,738	145,200
		<u>\$ 646,633</u>	<u>\$ 540,124</u>	<u>\$ 106,509</u>	<u>\$ 1,987,080</u>
<u>101年1月1日</u>					
台新銀行	1.05%-2.02%	\$ 185,485	\$ 67,679	\$ 117,806	\$ 633,575
大眾銀行	0.87%-1.52%	192,594	149,095	43,499	577,063
玉山銀行	1.27%-1.44%	67,036	54,706	12,330	150,000
遠東銀行	1.03%-1.5%	20,858	10,233	10,625	90,000
臺灣銀行(註)	-	14,439	-	14,439	151,375
中國信託(註)	-	17,945	-	17,945	308,805
UPS Capital HK Limited (註)	-	14,214	-	14,214	50,172
台北富邦銀行(註)	-	1,010	-	1,010	151,375
		<u>\$ 513,581</u>	<u>\$ 281,713</u>	<u>\$ 231,868</u>	<u>\$ 2,112,365</u>

註：未預支價金。

上述額度均係循環使用。

依讓售合約之約定，因商業糾紛（如銷貨退回或折讓等）而產生之損失由本公司承擔，因信用風險而產生之損失則由該等銀行承擔。本公司於102年12月31日業已提供本票1,037,887仟元予該等銀行作為擔保品。

十一、存貨—淨額

	102年12月31日	101年12月31日	101年1月1日
製成品	\$ 96,886	\$ 109,083	\$ 58,401
在製品	1,167	3,958	1,789
原物料	52,651	45,371	18,318
	<u>\$ 150,704</u>	<u>\$ 158,412</u>	<u>\$ 78,508</u>

102年12月31日暨101年12月31日及1月1日之備抵存貨跌價損失金額分別為42,165仟元、42,224仟元及48,252仟元。

102及101年度與存貨相關之銷貨成本分別為3,758,279仟元及3,867,290仟元，其中包括存貨淨變現價值回升金額分別為59仟元及6,028仟元，存貨淨變現價值回升係因存貨於特定市場之銷售價格上揚所致。

十二、以成本衡量之金融資產－非流動

	102年12月31日	
	金額	持股%
國內非上市(櫃)普通股		
邦英生物科技	\$ -	5.0
依金融資產衡量種類區分		
備供出售金融資產	\$ -	

本公司所持有之上述未上市(櫃)股票投資，於資產負債表日係按成本減除減損損失衡量，因其公允價值合理估計數之區間重大且無法合理評估各種估計之機率，致本公司管理階層認為其公允價值無法可靠衡量。

本公司持有之投資邦英生物科技已於96年度認列資產減損損失，沖減至帳面價值為零。

十三、採用權益法之投資

投資子公司

	102年12月31日	101年12月31日	101年1月1日
<u>非上市(櫃)公司</u>			
邦茂投資股份有限公司	\$ 382,225	\$ 334,433	\$ 288,750
ITEQ International Ltd.	<u>8,251,486</u>	<u>7,632,361</u>	<u>6,983,678</u>
	<u>\$ 8,633,711</u>	<u>\$ 7,966,794</u>	<u>\$ 7,272,428</u>

本公司依權益法認列之投資收益之內容如下：

	102年度	101年度
被投資公司：		
邦茂投資股份有限公司	\$ 9,493	\$ 16,983
ITEQ International Ltd.	<u>984,313</u>	<u>932,872</u>
	<u>\$ 993,806</u>	<u>\$ 949,855</u>

本公司於資產負債表日對子公司之所有權權益及表決權百分比如下：

	102年12月31日	101年12月31日	101年1月1日
邦茂投資股份有限公司	100%	100%	100%
ITEQ International Ltd.	100%	100%	100%

102 及 101 年度採用權益法之子公司之損益及其他綜合損益份額，係依據各子公司同期間經會計師查核之財務報告認列。

如附註三一「重大承諾及或有事項」附註所述，本公司為子公司提供財務保證，截至 102 年 12 月 31 日暨 101 年 12 月 31 日及 1 月 1 日止，因提供財務保證而納入投資子公司之帳面金額分別為 22,725 仟元、24,593 仟元及 24,481 仟元。

十四、不動產、廠房及設備

	土	地	房屋及建築	機器設備	運輸設備	生財器具	其他設備	合	計							
<u>成本</u>																
102年1月1日餘額	\$	253,716	\$	212,881	\$	502,839	\$	4,970	\$	23,605	\$	272,134	\$	1,270,145		
增 添	-	-	-	-	750	-	-	-	750							
處 分	-	-	(2,643)	(750)	(726)	(8,842)	(12,961)				
重 分 類	-	-	-	2,183	-	286	-	2,069	-	18,869	-	23,407				
102年12月31日餘額	\$	<u>253,716</u>	\$	<u>212,881</u>	\$	<u>502,379</u>	\$	<u>5,256</u>	\$	<u>24,948</u>	\$	<u>282,161</u>	\$	<u>1,281,341</u>		
<u>累計折舊及減損</u>																
102年1月1日餘額			\$	74,860	\$	424,801	\$	2,232	\$	4,751	\$	194,020	\$	700,664		
折舊費用				3,595		25,816		756		4,549		24,242		58,958		
處 分				-		(2,188)		(73)		(5,942)		(8,929)
重 分 類				-		-		-		-		966		966		
102年12月31日餘額			\$	<u>78,455</u>	\$	<u>448,429</u>	\$	<u>2,915</u>	\$	<u>8,574</u>	\$	<u>213,286</u>	\$	<u>751,659</u>		
<u>成本</u>																
101年1月1日餘額	\$	253,716	\$	213,154	\$	487,850	\$	5,875	\$	4,604	\$	259,565	\$	1,224,764		
處 分	-	-	(7)	(17,339)	(905)	(32)	(4,636)	(22,919)		
重 分 類	-	-	(266)		32,328		-		19,033		17,205		68,300		
101年12月31日餘額	\$	<u>253,716</u>	\$	<u>212,881</u>	\$	<u>502,839</u>	\$	<u>4,970</u>	\$	<u>23,605</u>	\$	<u>272,134</u>	\$	<u>1,270,145</u>		
<u>累計折舊及減損</u>																
101年1月1日餘額			\$	67,025	\$	406,102	\$	2,140	\$	3,637	\$	163,820	\$	642,724		
折舊費用				4,447		29,555		697		1,112		32,089		67,900		
處 分				(7)	(12,788)		(605)		(3,131)		(16,563)
重 分 類				(266)		547		-			795		1,076		
提列減損損失				3,661		1,385		-		34		447		5,527		
101年12月31日餘額			\$	<u>74,860</u>	\$	<u>424,801</u>	\$	<u>2,232</u>	\$	<u>4,751</u>	\$	<u>194,020</u>	\$	<u>700,664</u>		

由於 102 年度並無任何減損跡象，故本公司並未進行減損評估。本公司於 101 年度對不動產、廠房及設備認列減損損失 5,527 仟元，其係歸因於該項機器設備預期未來現金流入減少，使其可回收金額小於帳面價值。

本公司之不動產、廠房及設備係以直線基礎按下列耐用年數計提折舊：

房屋及建築	
廠房主建物	53至55年
工程系統	3至8年
機器設備	
機電動力設備	5至12年
修繕工程	2至5年
運輸設備	5至10年
生財器具	
電腦設備	3至10年
辦公傢俱	3至5年
其他設備	
研發設備	3至12年
防治污染設備	3至12年
雜項設備	1至12年

本公司設定質抵押作為借款擔保之不動產、廠房及設備金額，請參閱附註三十。

十五、無形資產

	102年12月31日	101年12月31日	101年1月1日
專利使用權利金（原始成本 94,158 仟元）	<u>\$ 50,021</u>	<u>\$ 61,791</u>	<u>\$ 73,561</u>

專利使用權利金累計攤銷之變動資訊如下：

	102年度	101年度
年初餘額	<u>\$ 32,367</u>	<u>\$ 20,597</u>
加：本年度攤銷費用	<u>11,770</u>	<u>11,770</u>
年底餘額	<u>\$ 44,137</u>	<u>\$ 32,367</u>

上述有限耐用年限無形資產係以直線基礎按 8 年耐用年數計提攤銷。

本公司於 99 年 2 月與他公司簽訂專利授權合約。依合約約定，本公司除分 3 年支付定額權利金外；並依使用該專利之產品銷售額之一定比例按季支付銷售權利金，且於專利權有效期間內，該銷售權利金每年亦不得低於一定金額。

十六、預付設備款及其他非流動資產

	102年12月31日	101年12月31日	101年1月1日
預付設備款	\$ 461,621	\$ 61,506	\$ 38,878
長期預付費用	\$ 17,439	\$ 16,842	\$ 2,643
預付退休金	7,526	2,919	-
存出保證金	113,216	3,132	7,780
其他	2,915	2,904	3,460
	<u>\$ 141,096</u>	<u>\$ 25,797</u>	<u>\$ 13,883</u>

本公司本年度新增設立新埔廠，並於 102 年 12 月試產。本公司於 101 年度針對預付設備款，提列減損損失金額 1,617 仟元。

本公司設定質抵押作為借款擔保之其他非流動資產金額，請參閱附註三十。

十七、借 款

(一) 短期借款

係銀行週轉性信用借款，借款利率於 102 年及 101 年 12 月 31 日分別為 1.10%-1.16% 及 1.07%-1.25%。

(二) 應付短期票券

尚未到期之應付短期票券如下：

保 證 機 構	票面金額	折價金額	帳面金額	利率區間	擔保品名稱
<u>102年12月31日</u>					
大眾票券	\$ 300,000	\$ 213	\$ 299,787	1.13%	無
大中票券	100,000	17	99,983	1.11%	無
中華票券	100,000	44	99,956	1.11%	無
兆豐票券	120,000	50	119,950	1.11%	無
	<u>\$ 620,000</u>	<u>\$ 324</u>	<u>\$ 619,676</u>		
<u>101年12月31日</u>					
大眾票券	\$ 150,000	\$ 127	\$ 149,873	1.15%	無
中華票券	100,000	53	99,947	1.06%	無
兆豐票券	120,000	65	119,935	1.06%	無
	<u>\$ 370,000</u>	<u>\$ 245</u>	<u>\$ 369,755</u>		
<u>101年1月1日</u>					
大中票券	\$ 50,000	\$ 10	\$ 49,990	1.01%	無
大眾票券	250,000	71	249,929	1.15%	無
中華票券	100,000	55	99,945	1.00%	無
兆豐票券	120,000	62	119,938	0.99%- 1.00%	無
	<u>\$ 520,000</u>	<u>\$ 198</u>	<u>\$ 519,802</u>		

(三) 長期借款

	102年12月31日	101年12月31日	101年1月1日
銀行信用借款	\$ 683,333	\$ -	\$ -
銀行抵押借款	<u>-</u>	<u>460,000</u>	<u>630,000</u>
	<u>\$ 683,333</u>	<u>\$ 460,000</u>	<u>\$ 630,000</u>
利率	<u>1.20%</u>	<u>1.68%</u>	<u>1.64%-1.65%</u>

本公司於 98 年 4 月 21 日與華南銀行等五家銀行簽訂總額度為 1,300,000 仟元之 3 年期聯合貸款合約，惟該聯合貸款合約已於 100 年 12 月 7 日經銀行團同意展延至 103 年 4 月 20 日到期清償，截至 102 年 12 月 31 日止業已提前清償完畢。

本公司於 102 年 4 月 8 日與第一銀行等五家銀行簽訂總額度為 2,000,000 仟元之 5 年期聯合貸款合約，截至 102 年 12 月 31 日止，尚未動撥使用。依合約規定，本公司年度及半年度之合併財務報告：
(1)流動比率不得低於 100%；(2)負債比率（負債及或有負債／有形淨值）不得高於 200%，自 104 年起不得高於 175%；(3)利息保障倍數不得低於 400%；及(4)有形資產淨值不得低於 5,000,000 仟元。

本公司於 102 年 7 月 12 日與中國信託商業銀行簽訂總額度為 300,000 仟元之 3 年期貸款合約，截至 102 年 12 月 31 日止，業已全數動用。依合約規定，本公司年度及半年度之合併財務報告：
(1)流動比率不得低於 100%；(2)負債比率（負債及或有負債／有形淨值）不得高於 175%；(3)利息保障倍數不得低於 400%；及(4)有形資產淨值不得低於 3,700,000 仟元。

十八、應付票據及應付帳款

本公司之平均賒帳期間為 4 個月並訂有財務風險管理政策，以確保所有應付款於預先約定之信用期限內償還。

十九、負債準備－流動

	102年12月31日	101年12月31日	101年1月1日
退貨及折讓	<u>\$ 983</u>	<u>\$ 41,915</u>	<u>\$ 41,573</u>

退貨及折讓準備之變動資訊如下：

	<u>102年度</u>	<u>101年度</u>
年初餘額	\$ 41,915	\$ 41,573
本年度提列	-	342
本年度迴轉	(40,932)	-
年底餘額	<u>\$ 983</u>	<u>\$ 41,915</u>

退貨及折讓之負債準備係依歷史經驗、管理階層之判斷及其他已知原因估計可能發生之產品退回及折讓，並於相關產品出售當年度認列為營業收入之減項。

二十、退休福利計畫

(一) 確定提撥計畫

本公司所適用「勞工退休金條例」之退休金制度，係屬政府管理之確定提撥退休計畫，依員工每月薪資 6% 提撥退休金至勞工保險局之個人專戶。

本公司 102 及 101 年度認列之確定提撥退休金成本分別為 13,274 仟元及 11,117 仟元

(二) 確定福利計畫

本公司所適用我國「勞動基準法」之退休金制度，係屬確定福利退休計畫。員工退休金之支付，係根據服務年資及核准退休日前 6 個月平均工資計算。本公司按員工每月薪資總額 2% 提撥員工退休基金，交由勞工退休準備金監督委員會以該委員會名義存入台灣銀行之專戶。勞動部勞動基金運用局透過自行運用及委託經營方式，將計畫資產投資於國內（外）權益證券與債務證券及銀行存款等標的，惟依勞工退休基金收支保管及運用辦法規定，勞工退休基金之，其每年決算分配之最低收益不得低於當地銀行 2 年定期存款利率計算之收益。

本公司之計畫資產及確定福利義務現值，係由合格精算師進行精算。精算評價於衡量日之主要假設列示如下：

	102年12月31日	101年12月31日	101年1月1日
折現率	2.00%	1.50%	1.75%
計畫資產之預期報酬率	1.75%	1.75%	2.00%
薪資預期增加率	2.00%	2.00%	2.00%

有關確定福利計畫所認列之損益金額列示如下：

	102年度	101年度
利息成本	\$ 486	\$ 622
計畫資產預期報酬	(<u>630</u>)	(<u>694</u>)
	(<u>\$ 144</u>)	(<u>\$ 72</u>)
依功能別彙總		
管理費用（利益）	(<u>\$ 144</u>)	(<u>\$ 72</u>)

於 102 及 101 年度，本公司分別認列 3,246 仟元及 3,346 仟元精算損益於其他綜合損益。截至 102 年及 101 年 12 月 31 日止，精算損益認列於其他綜合損益之累積金額分別為 6,592 仟元及 3,346 仟元。

本公司因確定福利計畫所產生之義務列入個體資產負債表之金額列示如下：

	102年12月31日	101年12月31日	101年1月1日
已提撥確定福利義務之現值	\$ 29,508	\$ 32,443	\$ 35,525
計畫資產之公允價值	(<u>37,034</u>)	(<u>35,362</u>)	(<u>33,902</u>)
應計退休金負債（預付退休金）	(<u>\$ 7,526</u>)	(<u>\$ 2,919</u>)	<u>\$ 1,623</u>

確定福利義務現值之變動列示如下：

	102年度	101年度
年初確定福利義務現值	\$ 32,443	\$ 35,525
利息成本	486	622
精算利益	(<u>3,421</u>)	(<u>3,704</u>)
年底確定福利義務現值	<u>\$ 29,508</u>	<u>\$ 32,443</u>

計畫資產現值之變動列示如下：

	<u>102年度</u>	<u>101年度</u>
年初計畫資產公允價值	\$ 35,362	\$ 33,902
本年度提撥	1,216	1,126
本年度孳息	<u>456</u>	<u>334</u>
年底計畫資產公允價值	<u>\$ 37,034</u>	<u>\$ 35,362</u>

計畫資產之主要類別於資產負債表日公允價值之百分比係依勞動部勞動基金運用局網站公布之基金資產配置資訊為準：

	<u>102年12月31日</u>	<u>101年12月31日</u>	<u>101年1月1日</u>
轉存金融機構	22.86	24.51	22.76
股票及受益憑證投資	8.41	9.17	0.20
政府機關及公營事業經 建貸款	-	-	10.15
短期票券	4.10	9.88	8.12
公債、金融債券及公司債	9.37	10.45	11.49
海外投資	34.31	27.47	24.23
其他	<u>20.95</u>	<u>18.52</u>	<u>23.05</u>
	<u>100.00</u>	<u>100.00</u>	<u>100.00</u>

本公司選擇以轉換至個體財務報告會計準則之日起各個會計期間推延決定之金額，揭露經驗調整之歷史資訊（參閱附註三四）：

	<u>102年12月31日</u>	<u>101年12月31日</u>	<u>101年1月1日</u>
確定福利義務現值	(\$ 29,508)	(\$ 32,443)	(\$ 35,525)
計畫資產公允價值	<u>\$ 37,034</u>	<u>\$ 35,362</u>	<u>\$ 33,902</u>
提撥剩餘（短絀）	<u>\$ 7,526</u>	<u>\$ 2,919</u>	(\$ 1,623)
計畫負債之經驗調整利 益	<u>\$ 3,421</u>	<u>\$ 3,704</u>	<u>\$ -</u>
計畫資產之經驗調整損 失	(\$ 175)	(\$ 358)	<u>\$ -</u>

本公司預期於 102 年度以後一年內對確定福利計畫提撥金額為 1,211 仟元。

二一、權益

(一) 股本

普通股

	102年12月31日	101年12月31日	101年1月1日
額定股數(仟股)	<u>500,000</u>	<u>400,000</u>	<u>350,000</u>
額定股本	<u>\$ 5,000,000</u>	<u>\$ 4,000,000</u>	<u>\$ 3,500,000</u>
已發行且已收足股款之 股數(仟股)	<u>332,365</u>	<u>332,365</u>	<u>302,877</u>
已發行股本	\$ 3,323,652	\$ 3,323,652	\$ 3,028,775
發行溢價	<u>716,563</u>	<u>716,563</u>	<u>716,563</u>
	<u>\$ 4,040,215</u>	<u>\$ 4,040,215</u>	<u>\$ 3,745,338</u>

已發行之普通股每股面額 10 元，每股享有一表決權及收取股利之權利。

額定股本中供發行員工認股權憑證所保留之股本為 5,000 仟股。

(二) 資本公積

本公司之資本公積全數為股票發行溢價產生，102 及 101 年度未有變動。資本公積中屬超過票面金額發行股票之溢額（包括以超過面額發行普通股）及受領贈與之部分得用以彌補虧損，亦得於公司無虧損時，用以發放現金股利或撥充股本，惟撥充股本時每年以實收股本之一定比率為限。

(三) 保留盈餘及股利政策

依本公司原章程規定，每年度總決算如有盈餘，除依法繳納營利事業所得稅及彌補以往年度虧損外，應提撥 10% 法定盈餘公積及依相關規定提列特別盈餘公積，如尚有盈餘，則以此項盈餘提供分派之比率及股東現金股利之比率，得視當年度實際獲利及資金狀況，依下列原則訂定：

1. 員工紅利不低於 5%。
2. 董事及監察人酬勞 2%。
3. 其他連同以往年度之未分配盈餘交由股東會決議分派之。

以上分配比例，經股東會同意得調整之。

因本公司現處成長期，可分配盈餘之分派，視公司目前及未來之投資環境、資金需求、國內競爭狀況、未來之資本支出及營運資金規劃等因素，兼顧股東利益、平衡股利及公司長期財務規劃後，股東紅利之發放比例以現金股利不低於 20% 為原則。

本公司另於 102 年 6 月 14 日經股東會決議通過修改有關盈餘分派之部分公司章程條文規定如下：

依本公司章程規定，每年度總決算如有當期淨利，除依法繳納營利事業所得稅及彌補以往年度虧損外，應提撥 10% 法定盈餘公積及依相關規定提列（迴轉）特別盈餘公積，如尚有盈餘，則以此項盈餘提供分派之比率及股東現金股利之比率，得視當年度實際獲利及資金狀況，依下列原則訂定：

1. 員工紅利不低於 2%。
2. 董事及監察人酬勞 2%。
3. 其他連同以往年度之未分配盈餘交由股東會決議分派之。

以上分配比例，經股東會同意得調整之。

因本公司現處成長期，當期淨利之分派，視公司目前及未來之投資環境、資金需求、國內競爭狀況、未來之資本支出及營運資金規劃等因素，兼顧股東利益、平衡股利及公司長期財務規劃後，股東紅利之發放比例，其中現金股利不得低於 20%。

102 及 101 年度應付員工紅利暨董監酬勞估列金額分別為 45,605 仟元及 67,398 仟元。前述員工紅利及董監酬勞分別按稅後淨利（已扣除員工紅利及董監酬勞之金額）扣除法定盈餘公積後分別約按 4.1% 及 2% 及 5% 及 2% 之比例計算。年度終了後，董事會決議之發放金額有重大變動時，該變動調整原提列年度費用，至於股東會決議日時，若金額仍有變動，則依會計估計變動處理，於股東會決議年度調整入帳。如股東會決議採股票發放員工紅利，股票紅利股數以決議分紅之金額除以股票公允價值決定，股票公允價值係以股東會決議日前 1 日之收盤價，並考量除權除息之影響為計算基礎。

法定盈餘公積應提撥至其餘額達公司實收股本總額時為止。法定盈餘公積得用以彌補虧損。公司無虧損時，法定盈餘公積超過實收股本總額 25% 之部分除得撥充股本外，尚得以現金分配。

分配未分配盈餘時，除屬非中華民國境內居住者之股東外，其餘股東可獲配按股利分配日之稅額扣抵比率計算之股東可扣抵稅額。

本公司股東常會於 102 年 6 月 14 日及 101 年 6 月 6 日決議通過 101 及 100 年度盈餘分配案如下：

	盈 餘 分 配 案		每 股 股 利 (元)	
	101年度	100年度	101年度	100年度
法定盈餘公積	\$ 108,353	\$ 112,806	\$ -	\$ -
特別盈餘公積	12,346	(69,870)	-	-
股東紅利—現金	810,913	442,316	2.5	1.5
股東紅利—股票	-	294,877	-	1.0

本公司分別於 102 年 6 月 14 日及 101 年 6 月 6 日之股東會決議配發 101 及 100 年度員工紅利及董監事酬勞如下：

	101年度		100年度	
	現金紅利	股票紅利	現金紅利	股票紅利
員工紅利	\$48,141	\$ -	\$65,498	\$ -
董監事酬勞	19,257	-	21,702	-

101 年度之盈餘分派案、員工紅利及董監酬勞係按本公司依據修訂前證券發行人財務報告編製準則及中華民國一般公認會計原則所編製之 101 年度財務報告並參考本公司依據個體財務報告會計準則所編製之 101 年 12 月 31 日資產負債表作為盈餘分派案之基礎。

	101年度		100年度	
	員工紅利	董監事酬勞	員工紅利	董監事酬勞
股東會決議配發金額	\$48,141	\$19,257	\$65,498	\$21,702
各年度財務報告認列金額	<u>48,141</u>	<u>19,257</u>	<u>65,498</u>	<u>21,702</u>
	<u>\$ -</u>	<u>\$ -</u>	<u>\$ -</u>	<u>\$ -</u>

本公司經董事會決議 100 年度盈餘轉增資配發新股基準日為 101 年 8 月 14 日。並於 101 年 8 月 30 日完成資本額變更登記。

本公司 103 年 3 月 27 日董事會擬議 102 年度盈餘分配案及每股股利如下：

	<u>盈餘分配案</u>	<u>每股股利(元)</u>
法定盈餘公積	\$ 81,699	\$ -
特別盈餘公積	(12,346)	-
現金股利	720,203	2.2

有關 102 年度之盈餘分配案、員工分紅及董監酬勞尚待預計於 103 年 6 月 18 日召開之股東會決議。

有關本公司董事會通過擬議及股東會決議之員工紅利及董監酬勞資訊，請至台灣證券交易所「公開資訊觀測站」查詢。

(四) 其他權益項目

1. 國外營運機構財務報告換算之兌換差額

	<u>102年度</u>	<u>101年度</u>
年初餘額	\$ 89,247	\$373,548
換算國外營運機構淨資產 所產生之兌換差額	399,211	(284,301)
換算國外營運機構淨資產 所產生利益之相關所得 稅	(67,866)	-
年底餘額	<u>\$420,592</u>	<u>\$ 89,247</u>

2. 備供出售金融資產未實現損益

	<u>102年度</u>	<u>101年度</u>
年初餘額	(\$101,593)	(\$144,105)
備供出售金融資產未實現 損益	33,873	10,331
處分備供出售金融資產累 計損益重分類至損益	(507)	(6,647)
採用權益法之子公司之備 供出售金融資產未實現 損益之份額	<u>53,535</u>	<u>38,828</u>
年底餘額	<u>(\$ 14,692)</u>	<u>(\$101,593)</u>

(五) 庫藏股票

單位：仟股

<u>收回原因</u>	<u>年初股數</u>	<u>本年度增加</u>	<u>本年度減少</u>	<u>年底股數</u>
<u>102年度</u>				
轉讓股份予員工	<u>8,000</u>	<u>-</u>	<u>-</u>	<u>8,000</u>
<u>101年度</u>				
轉讓股份予員工	<u>8,000</u>	<u>-</u>	<u>-</u>	<u>8,000</u>

根據證券交易法規定，本公司自己買回股份不得超過已發行股份總數百分之十，收回股份之總金額不得逾保留盈餘加發行股份溢價及已實現之資本公積；買回之股份，不得質押，亦不得享有股利之分派及表決權等權利，且於未轉讓前不得享有股東權利。

二二、營業收入

本公司之營業收入分析如下：

	<u>102年度</u>	<u>101年度</u>
銅箔基板	\$ 3,157,664	\$ 3,172,718
玻璃纖維膠片	1,218,406	1,226,792
其他	<u>71,737</u>	<u>67,668</u>
	<u>\$ 4,447,807</u>	<u>\$ 4,467,178</u>

二三、繼續營業單位淨利

(一) 其他利益及損失

	<u>102年度</u>	<u>101年度</u>
兌換利益	\$ 6,245	\$ 17,855
處分備供出售金融資產利益	507	6,647
退稅收入	4,837	5,241
處分投資利益—遠匯	3,698	527
股利收入	1,727	2,940
應付款項沖轉收入	8,415	6,944
其他利益	28,433	70,366
減損損失	-	(5,527)
其他損失	<u>(14,287)</u>	<u>(2,893)</u>
	<u>\$ 39,575</u>	<u>\$ 102,100</u>

(二) 利息資本化相關資訊如下：

	102年度	101年度
利息資本化金額	<u>\$ 3,692</u>	<u>\$ 358</u>
利息資本化利率	1.49%	1.31%

(三) 折舊及攤銷

	102年度	101年度
不動產、廠房及設備	\$ 58,958	\$ 67,900
預付款項	4,558	3,813
無形資產	<u>11,770</u>	<u>11,770</u>
	<u>\$ 75,286</u>	<u>\$ 83,483</u>
折舊費用依功能別彙總		
營業成本	\$ 41,396	\$ 52,445
營業費用	<u>17,562</u>	<u>15,455</u>
	<u>\$ 58,958</u>	<u>\$ 67,900</u>
攤銷費用依功能別彙總		
營業成本	\$ 932	\$ 718
推銷費用	62	48
管理費用	15,168	14,665
研究發展費用	<u>166</u>	<u>152</u>
	<u>\$ 16,328</u>	<u>\$ 15,583</u>

(四) 員工福利費用

	102年度	101年度
短期員工福利	\$334,965	\$306,115
退職後福利(附註二十)		
確定提撥計畫	13,274	11,117
確定福利計畫	<u>(144)</u>	<u>(72)</u>
	<u>\$348,095</u>	<u>\$317,160</u>
依功能別彙總		
營業成本	\$156,714	\$144,378
營業費用	<u>191,381</u>	<u>172,782</u>
	<u>\$348,095</u>	<u>\$317,160</u>

(五) 外幣兌換損益

	102年度	101年度
外幣兌換利益總額	(\$ 64,120)	(\$ 74,764)
外幣兌換損失總額	<u>57,875</u>	<u>56,909</u>
淨利益	<u>(\$ 6,245)</u>	<u>(\$ 17,855)</u>

二四、繼續營業單位之所得稅

(一) 認列於損益之所得稅

所得稅費用之主要組成項目如下：

	<u>102年度</u>	<u>101年度</u>
當期所得稅		
當期產生者	\$152,267	\$ 41,417
未分配盈餘加徵10%	15,192	34,793
以前年度之調整	<u>172</u>	<u>(4,454)</u>
	167,631	71,756
遞延所得稅		
當期產生者	<u>173,838</u>	<u>215</u>
認列於損益之所得稅費用	<u>\$341,469</u>	<u>\$ 71,971</u>

本公司會計所得與當期所得稅費用之調節如下：

	<u>102年度</u>	<u>101年度</u>
繼續營業單位稅前淨利	<u>\$ 1,158,453</u>	<u>\$ 1,154,097</u>
稅前利益以法定稅率計算之		
所得稅費用	\$ 196,938	\$ 196,196
稅上不可減除之費損(無須課		
稅之收益)－淨額	38	(150,932)
免稅所得	(501)	(782)
未分配盈餘加徵10%	15,192	34,793
以前年度所得稅調整	172	(4,454)
未認列之可減除暫時性差異	-	(2,850)
海外子公司盈餘匯回之稅額	<u>129,630</u>	<u>-</u>
認列於損益之所得稅費用	<u>\$ 341,469</u>	<u>\$ 71,971</u>

本公司適用中華民國所得稅法之個體所適用之稅率為17%。

由於103年度股東會盈餘分配情形尚具不確定性，故102年度未分配盈餘加徵10%所得稅之潛在所得稅後果尚無法可靠決定。

(二) 認列於其他綜合損益之所得稅

	<u>102年度</u>	<u>101年度</u>
遞延所得稅		
認列於其他綜合損益		
－國外營運機構換算	<u>\$ 67,866</u>	<u>\$ -</u>

(三) 當期所得稅負債

	102年12月31日	101年12月31日	101年1月1日
應付所得稅	<u>\$ 69,130</u>	<u>\$ 53,328</u>	<u>\$ 124,405</u>

(四) 遞延所得稅資產與負債

遞延所得稅資產及負債之變動如下：

	102年1月1日	列入損益	認列於其他 綜合損益	102年12月31日
<u>102年度</u>				
遞延所得稅資產				
減損損失	\$ 4,176	(\$ 1,003)	\$ -	\$ 3,173
未實現銷貨折讓	7,126	(6,959)	-	167
存貨跌價損失	7,178	(10)	-	7,168
呆帳損失	2,930	192	-	3,122
其他	440	(154)	-	286
	<u>\$ 21,850</u>	<u>(\$ 7,934)</u>	<u>\$ -</u>	<u>\$ 13,916</u>
遞延所得稅負債				
採權益法認列之投資 利益	\$ -	\$ 167,333	\$ -	\$ 167,333
國外營運機構兌換差 額			67,866	67,866
未實現利益	2,186	(1,429)	-	757
	<u>\$ 2,186</u>	<u>\$ 165,904</u>	<u>\$ 67,866</u>	<u>\$ 235,956</u>

	101年1月1日	列入損益	101年12月31日
<u>101年度</u>			
遞延所得稅資產			
減損損失	\$ 3,790	\$ 386	\$ 4,176
未實現銷貨折讓	7,067	59	7,126
存貨跌價損失	8,203	(1,025)	7,178
呆帳損失	-	2,930	2,930
火災損失	30,503	(30,503)	-
其他	819	(379)	440
	<u>\$ 50,382</u>	<u>(\$ 28,532)</u>	<u>\$ 21,850</u>
遞延所得稅負債			
未實現利益	\$ -	\$ 2,186	\$ 2,186

(五) 與投資相關之未認列遞延所得稅負債：

截至 102 年 12 月 31 日暨 101 年 12 月 31 日及 1 月 1 日止，與投資子公司有關且未認列為遞延所得稅負債之應課稅暫時性差異分別為 660,653 仟元、944,931 仟元及 786,323 仟元。

(六) 兩稅合一相關資訊：

	102年12月31日	101年12月31日	101年1月1日
可扣抵稅額帳戶餘額	<u>\$ 139,849</u>	<u>\$ 121,701</u>	<u>\$ 74,693</u>

102 及 101 年度盈餘分配適用之稅額扣抵比率分別為 9.52% (預計) 及 7.76%。

依所得稅法規定，本公司分配屬於 87 年度(含)以後之盈餘時，本國股東可按股利分配日之稅額扣抵比率計算可獲配之股東可扣抵稅額。由於實際分配予股東之可扣抵稅額，應以股利分配日之股東可扣抵稅額帳戶餘額為準，因此本公司預計 102 年度盈餘分配之稅額扣抵比率可能與將來實際分配予股東時所適用之稅額扣抵比率有所差異。

依台財稅字第 10204562810 號規定，首次採用 IFRSs 之當年度計算稅額扣抵比率時，其帳載累積未分配盈餘應包含因首次採用個體財務報告會計準則產生之保留盈餘淨增加數或淨減少數。

截至 102 年 12 月 31 日止，本公司之未分配盈餘均為 87 及以後年度所產生。

(七) 所得稅核定情形

本公司截至 100 年度之營利事業所得稅申報案業經稅捐稽徵機關核定。

(八) 免稅相關資訊

截至 102 年 12 月 31 日止，本公司各次增資擴展可享受 5 年免稅如下：

增 資 擴 展 案	免 稅 期 間
本公司 96 年增資擴展案	97至101年度
本公司 99 年增資擴展案	99至104年度

二五、每股盈餘

	單位：每股元	
	102年度	101年度
基本每股盈餘		
基本每股盈餘	<u>\$ 2.52</u>	<u>\$ 3.34</u>
稀釋每股盈餘		
稀釋每股盈餘	<u>\$ 2.51</u>	<u>\$ 3.31</u>

用以計算每股盈餘之盈餘及普通股加權平均股數如下：

本年度淨利

	102年度	101年度
用以計算基本每股盈餘之淨利	<u>\$ 816,984</u>	<u>\$ 1,082,126</u>
用以計算稀釋每股盈餘之淨利	<u>\$ 816,984</u>	<u>\$ 1,082,126</u>

股 數

	單位：仟股	
	102年度	101年度
用以計算基本每股盈餘之普通 股加權平均股數	324,365	324,365
具稀釋作用潛在普通股之影響：		
員工分紅	<u>1,123</u>	<u>2,686</u>
用以計算稀釋每股盈餘之普通 股加權平均股數	<u>325,488</u>	<u>327,051</u>

若本公司得選擇以股票或現金發放員工分紅，則計算稀釋每股盈餘時，假設員工分紅將採發放股票方式，並於該潛在普通股具有稀釋作用時計入加權平均流通在外股數，以計算稀釋每股盈餘。於次年度股東會決議員工分紅發放股數前計算稀釋每股盈餘時，亦繼續考量該等潛在普通股之稀釋作用。

二六、營業租賃協議

營業租賃係本公司與他單位簽訂營業租賃契約承租土地及廠房，租賃期間為 102 年 1 月至 112 年 12 月。所有租賃期間超過 5 年之營業租賃均包括每 5 年依市場租金行情檢視條款，並依合約約定，每年依消費者物價指數之年增率調整租金乙次。於租賃期間終止時，本公司

對租賃土地及廠房並無優惠承購權。截至 102 年 12 月 31 日止，因營業租賃契約支付之存出保證金為 110,000 仟元(帳列其他非流動資產)。

不可取消營業租賃之未來最低租賃給付總額如下：

	102年12月31日
1 年 內	\$ 30,681
超過 1 年但不超過 5 年	129,022
超過 5 年	<u>167,639</u>
	<u>\$327,342</u>

二七、資本風險管理

本公司進行資本管理以確保集團內各企業能夠於繼續經營之前提下，藉由將債務及權益餘額最適化，以使股東報酬極大化。

本公司資本結構係由淨債務（即借款減除現金）及權益（即股本、資本公積、保留盈餘及其他權益項目）組成。

本公司不須遵守其他外部資本規定。

本公司管理階層每季重新檢視集團資本結構，其檢視內容包括考量各類資本之成本及相關風險。本公司依據主要管理階層之建議，將藉由支付股利、發行新股、買回股份等方式，平衡其整體資本結構。

二八、金融工具

(一) 公允價值之資訊

1. 非按公允價值衡量之金融工具

除下表非按公允價值衡量之金融資產及金融負債，其帳面金額與公允價值有重大差異者外，其餘非按公允價值衡量之金融資產及金融負債，其帳面金額近似於公允價值：

	102年12月31日		101年12月31日		101年1月1日	
	帳面金額	公允價值	帳面金額	公允價值	帳面金額	公允價值
<u>金融負債</u>						
財務保證負債	\$ 22,725	\$ -	\$ 24,593	\$ -	\$ 24,481	\$ -

2. 認列於個體資產負債表之公允價值衡量

下表提供了金融工具於原始認列後以公允價值衡量方式之分析，衡量方式係基於公允價值可觀察之程度分為第一至三級。

(1) 第一級公允價值衡量係指活絡市場相同資產或負債之公開報價（未經調整）。

(2) 第二級公允價值衡量係指除第一級之公開報價外，以屬於該資產或負債直接（亦即價格）或間接（亦即由價格推導而得）可觀察之輸入值推導公允價值。

(3) 第三級公允價值衡量係指評價技術係非以可觀察市場資料為基礎之資產或負債之輸入值（不可觀察之輸入值）推導公允價值。

102 年 12 月 31 日

	<u>第 一 級</u>	<u>第 二 級</u>	<u>第 三 級</u>	<u>合 計</u>
備供出售金融資產				
國內上市（櫃）有價				
證券－權益投資	<u>\$ 152,709</u>	<u>\$ -</u>	<u>\$ -</u>	<u>\$ 152,709</u>

101 年 12 月 31 日

	<u>第 一 級</u>	<u>第 二 級</u>	<u>第 三 級</u>	<u>合 計</u>
透過損益按公允價值衡				
量之金融資產				
遠期外匯合約	<u>\$ -</u>	<u>\$ 516</u>	<u>\$ -</u>	<u>\$ 516</u>
備供出售金融資產				
國內上市（櫃）有價				
證券－權益投資	<u>\$ 124,448</u>	<u>\$ -</u>	<u>\$ -</u>	<u>\$ 124,448</u>

101 年 1 月 1 日

	<u>第 一 級</u>	<u>第 二 級</u>	<u>第 三 級</u>	<u>合 計</u>
備供出售金融資產				
國內上市（櫃）有價				
證券－權益投資	<u>\$ 84,350</u>	<u>\$ -</u>	<u>\$ -</u>	<u>\$ 84,350</u>

102 及 101 年度均無第一級與第二級公允價值衡量間移轉之情形。

3. 衡量公允價值所採用之評價技術及假設

金融資產及金融負債之公允價值係依下列方式決定：

- (1) 具標準條款與條件並於活絡市場交易之金融工具公允價值係分別參照市場報價決定。
- (2) 衍生工具之公允價值係以交易對手就個別遠期匯率報價及由配合合約到期期間之報價利率推導之殖利率曲線衡量。

(3) 上述以外之其他金融工具公允價值係依現金流量折現分析
之一般公認定價模式決定。

(二) 金融工具之種類

	102年12月31日	101年12月31日	101年1月1日
<u>金融資產</u>			
透過損益按公允價值 衡量	\$ -	\$ 516	\$ -
放款及應收款(註1)	1,151,335	1,415,208	1,932,520
備供出售金融資產— 淨額	152,709	124,448	84,350
<u>金融負債</u>			
以攤銷後成本衡量(註2)	3,748,565	3,629,910	3,674,439
財務保證合約	22,725	24,593	24,481

註1：餘額係包含現金、應收票據、應收帳款、應收帳款—關係人、其他應收款、其他應收款—關係人、無活絡市場之債券投資—非流動及存出保證金等以攤銷後成本衡量之放款及應收款。

註2：餘額係包含短期借款、應付短期票券—淨額、應付票據、應付帳款、應付帳款—關係人、其他應付款、其他應付款—關係人、長期借款及存入保證金(帳列其他非流動負債)等以攤銷後成本衡量之金融負債。

(三) 財務風險管理目的與政策

本公司藉由依照風險程度與廣度分析暴險之內部風險報告監督及管理營運有關之財務風險。該等風險包括市場風險(包含匯率風險、利率風險及其他價格風險)、信用風險及流動性風險。

本公司財務管理部門受董事會通過之政策所規範，適時操作衍生金融工具以減輕該等風險之影響，並未以投機目的而進行金融工具(包括衍生金融工具)之交易。內部稽核人員持續地針對政策之遵循與暴險額度進行複核。

1. 市場風險

(1) 匯率風險

本公司從事外幣計價之銷貨及進貨交易，因而產生匯率變動暴險。本公司之銷售額中約有 71% 非以功能性貨幣計價，而成本金額中約有 90% 非以功能性貨幣計價。本公司匯率暴險之管理係於政策許可之範圍內，利用遠期外匯合約管理風險。

本公司按非功能性貨幣計價之貨幣性資產與貨幣性負債帳面金額如下：

單位：新台幣仟元

	102年12月31日	101年12月31日	101年1月1日
<u>金融資產</u>			
美金	\$ 688,496	\$1,153,498	\$1,135,434
<u>金融負債</u>			
美金	764,260	1,375,770	1,408,393

敏感度分析

本公司主要受到美金匯率波動之影響，並以美金對新台幣升值或貶值 0.5 元作為敏感度分析。0.5 元係為集團內部向主要管理階層報告匯率風險時所使用之敏感度比率，亦代表管理階層對外幣匯率之合理可能變動範圍之評估。下表之正數代表當美金對新台幣升值 0.5 元時，將使稅前淨利或權益增加之金額；當美金貶值 0.5 元時，其對稅前淨利或權益之影響將為同金額之負數。

	美 金 之 影 響	美 金 之 影 響
	102年度	101年度
損 益	(\$ 1,271)	(\$ 3,827)

(2) 利率風險

本公司因持有固定利率之無活絡市場之債券投資、應付短期票券及長期應付款，故有利率變動之公允價值暴險；本公司因持有浮動利率之活期銀行存款及銀行借款，

故有利率變動之現金流量暴險。本公司管理階層定期監控利率水準，控管利率在一定之範圍，倘有需要將會採用最符合成本效益之避險策略。

本公司受利率暴險之金融資產及金融負債帳面金額如下：

	102年12月31日	101年12月31日	101年1月1日
具公允價值利率風險			
－金融資產	\$ -	\$ 106,000	\$ 106,000
－金融負債	619,676	369,755	519,802
具現金流量利率風險			
－金融資產	185,790	143,632	83,824
－金融負債	1,686,333	1,310,000	1,427,000

敏感度分析

面對浮動利率之金融資產及金融負債市場利率變動風險，本公司以市場利率上升或下降 1 碼作為向管理階層報導利率變動之合理風險評估。在所有其他變數維持不變之情況下，市場利率上升 1 碼，對本公司 102 及 101 年度之稅前淨利將分別下降 3,751 仟元及 2,916 仟元。

(3) 其他價格風險

本公司因投資上市櫃權益證券而產生權益價格暴險。該權益投資並未積極交易，故非持有供交易目的而歸類屬備供出售金融資產。

敏感度分析

面對備供出售金融資產價格變動風險，本公司以市場價格上升或下降 10% 作為向管理階層報導價格變動之合理風險評估。在所有其他變數維持不變之情況下，倘權益價格上漲 10%，對本公司 102 及 101 年度之其他綜合損益將因備供出售金融資產公允價值之變動分別上升 15,271 仟元及 12,445 仟元。

2. 信用風險

信用風險係指交易對方拖欠合約義務而造成本公司財務損失之風險。截至資產負債表日，本公司可能因交易對方未履行義務及個體公司提供財務保證造成財務損失之最大信用風險暴險主要係來自於個體資產負債表所認列之金融資產帳面金額及本公司提供財務保證所產生之或有負債金額。

本公司管理階層指派專責團隊負責授信額度之決定、授信核准，並持續地針對應收帳款客戶之財務狀況、所屬產業及地理區域進行評估，必要時進行讓售應收帳款及對應收帳款投保，以降低信用風險。本公司每月會密切追蹤應收款項逾期情況及後續催收策略，並於資產負債表日會確保無法回收之應收款項已提列適當減損損失。據此，管理階層認為本公司之信用風險已顯著減少。

另因流動資金及衍生金融工具之交易對方係國際信用評等機構給予高信用評等之銀行，故該信用風險係屬有限。

本公司之信用風險主要係集中於本公司之前十大客戶，截至102年12月31日、101年12月31日及1月1日，應收帳款總額來自前述客戶之比率分別為45%、52%及70%，應收帳款之信用集中風險顯著。

3. 流動性風險

本公司流動性風險管理之最終責任在董事會，其建立了適當的流動性風險管理架構，以因應本公司短期、中期及長期之籌資與流動性的管理需求。本公司透過維持足夠的銀行融資額度及保留於資本市場籌資之彈性，持續地監督預計與實際現金流量，並控管金融負債之到期，來管理流動性風險。

(1) 流動性風險表

下表列示本公司已約定還款期間之非衍生金融負債剩餘合約到期分析，其係依據本公司最早可能被要求還款之日期，並以金融負債未折現現金流量（包含利息及本金）編製：

	102年12月31日				
	180天	181天至270天	271天至360天	361天以上	合計
非衍生金融負債					
短期借款	\$ 1,003,593	\$ -	\$ -	\$ -	\$ 1,003,593
應付短期票券	620,000	-	-	-	620,000
應付票據及帳款	643,087	-	-	-	643,087
應付帳款－關係人	557,631	-	-	-	557,631
其他應付款	188,434	-	45,605	-	234,039
財務保證合約	22,725	-	-	-	22,725
長期借款	4,140	2,070	2,070	698,329	706,609
	<u>\$ 3,039,610</u>	<u>\$ 2,070</u>	<u>\$ 47,675</u>	<u>\$ 698,329</u>	<u>\$ 3,787,684</u>

	101年12月31日				
	180天	181天至270天	271天至360天	361天以上	合計
非衍生金融負債					
短期借款	\$ 750,534	\$ 100,786	\$ -	\$ -	\$ 851,320
應付短期票券	370,000	-	-	-	370,000
應付票據及帳款	607,237	-	-	-	607,237
應付帳款－關係人	1,016,909	-	-	-	1,016,909
其他應付款	209,366	-	67,398	-	276,764
其他應付款－關係人	49,245	-	-	-	49,245
財務保證合約	24,593	-	-	-	24,593
長期借款	3,858	1,929	1,929	462,572	470,288
	<u>\$ 3,031,742</u>	<u>\$ 102,715</u>	<u>\$ 69,327</u>	<u>\$ 462,572</u>	<u>\$ 3,666,356</u>

	101年1月1日				
	180天	181天至270天	271天至360天	361天以上	合計
非衍生金融負債					
短期借款	\$ 697,820	\$ 100,629	\$ -	\$ -	\$ 798,449
應付短期票券	520,000	-	-	-	520,000
應付票據及帳款	535,637	-	-	-	535,637
應付帳款－關係人	935,045	-	-	-	935,045
其他應付款	161,940	-	87,200	-	249,140
其他應付款－關係人	7,815	-	-	-	7,815
財務保證合約	24,481	-	-	-	24,481
長期借款	5,178	2,589	2,589	643,808	654,164
	<u>\$ 2,887,916</u>	<u>\$ 103,218</u>	<u>\$ 89,789</u>	<u>\$ 643,808</u>	<u>\$ 3,724,731</u>

(2) 融資額度

	102年12月31日	101年12月31日	101年1月1日
無擔保銀行借款額度			
－已動用金額	\$ 2,506,032	\$ 1,008,782	\$ 1,799,188
－未動用金額	<u>4,005,455</u>	<u>3,344,178</u>	<u>3,496,212</u>
	<u>\$ 6,511,487</u>	<u>\$ 4,352,960</u>	<u>\$ 5,295,400</u>
有擔保銀行借款額度			
－已動用金額	\$ -	\$ 460,000	\$ 630,000
－未動用金額	<u>2,000,000</u>	<u>190,000</u>	<u>375,000</u>
	<u>\$ 2,000,000</u>	<u>\$ 650,000</u>	<u>\$ 975,000</u>

二九、關係人交易

除已於其他附註揭露外，本公司與關係人間之交易如下。

(一) 營業交易

	銷		貨 進	
	102年度(註)	101年度(註)	102年度	101年度
子 公 司	\$ 22,840	\$ 16,689	\$ 2,105,548	\$ 2,251,069
其他關係人	73	164	-	-
	<u>\$ 22,913</u>	<u>\$ 16,853</u>	<u>\$ 2,105,548</u>	<u>\$ 2,251,069</u>

註：對子公司銷貨係屬出售原、物料及製成品，帳列銷貨成本減項。

對關係人之銷貨係依本公司對非關係人之定價為之。進貨價格係依子公司進價成本加計固定利潤為之。

關 係 人 類 別	102年12月31日	101年12月31日	101年1月1日
<u>應收關係人款項</u>			
子 公 司	<u>\$ 8,212</u>	<u>\$ 21,921</u>	<u>\$ 135,005</u>
<u>應付關係人款項</u>			
子 公 司	<u>\$ 557,631</u>	<u>\$ 1,066,154</u>	<u>\$ 942,860</u>

流通在外之應付關係人款項餘額係未提供擔保，應收關係人款項未收取保證。102及101年度應收關係人款項並未提列呆帳費用。

(二) 取得金融資產

102 年度

單位：仟股

關 係 人 類 別	帳 列 項 目	交 易 股 數	交 易 標 的	取 得 價 款
其他關係人	備供出售金融資產	100	普通股	<u>\$ 2,854</u>

101 年度

單位：仟股

關 係 人 類 別	帳 列 項 目	交 易 股 數	交 易 標 的	取 得 價 款
其他關係人	備供出售金融資產	3,119	普通股	<u>\$ 103,058</u>

(三) 處分金融資產

102 年度

單位：仟股

關係人類別	帳列項目	交易股數	交易標的	處分價款	處分(損)益
其他關係人	備供出售金融資產	250	普通股	<u>\$ 7,746</u>	<u>(\$ 213)</u>

101 年度

單位：仟股

關係人類別	帳列項目	交易股數	交易標的	處分價款	處分(損)益
其他關係人	備供出售金融資產	1,903	普通股	<u>\$ 67,901</u>	<u>\$ 3,848</u>

(四) 本公司於 102 年 1 月與其他關係人簽訂營業租賃契約承租土地及廠房，租賃期間為 102 年 1 月至 112 年 12 月，按月給付租金。102 年度認列租金費用 16,500 仟元，並支付保證金 110,000 仟元（帳列其他非流動資產）。

(五) 對主要管理階層之獎酬

102 及 101 年度對主要管理階層之薪酬總額如下：

	<u>102年度</u>	<u>101年度</u>
短期員工福利	\$ 15,905	\$ 16,453
退職後福利	<u>519</u>	<u>419</u>
	<u>\$ 16,424</u>	<u>\$ 16,872</u>

主要管理階層之薪酬係由薪酬委員會依照個人績效及市場趨勢決定。

三十、質抵押資產

下列資產業已設質抵押作為長期銀行借款額度、承租廠房、運輸設備租賃及其他等之保證金：

	<u>102年12月31日</u>	<u>101年12月31日</u>	<u>101年1月1日</u>
不動產、廠房及設備淨額	\$ 368,867	\$ 371,822	\$ 374,776
受限制銀行存款（帳列無活絡市場之債券投資—非流動）	-	106,000	106,000
存出保證金（帳列其他非流動資產）	113,216	3,132	7,780

三一、重大承諾及或有事項

除已於其他附註所述者外，本公司於資產負債表日之重大承諾事項及或有事項如下：

(一) 重大承諾

1. 已開立尚未使用之信用狀金額計 99,893 仟元。
2. 已簽約尚未支付之工程設備款計 285,088 仟元。

(二) 或有事項

1. 本公司因關聯企業而發生之或有負債如下：

	<u>102年12月31日</u>	<u>101年12月31日</u>	<u>101年1月1日</u>
對關聯企業借款提供財務保證			
— 保證金額	\$ 5,411,906	\$ 5,950,530	\$ 6,345,811
— 實際動支金額	754,281	1,490,128	1,503,649

三二、外幣金融資產及負債之匯率資訊

本公司具重大影響之外幣金融資產及負債資訊如下：

102年12月31日

	單位：各外幣／新台幣仟元		
	<u>外</u>	<u>幣</u>	<u>匯</u>
<u>金 融 資 產</u>			<u>率</u>
<u>貨幣性項目</u>			<u>帳 面 價 值</u>
美 金	\$ 23,100		29.81
			\$ 688,496
<u>金 融 負 債</u>			
<u>貨幣性項目</u>			
美 金	25,642		29.81
			764,260
<u>採權益法之投資</u>			
美 金	273,231		30.20
			8,251,486

101年12月31日

	<u>外</u>	<u>幣</u>	<u>匯</u>	<u>率</u>	<u>帳</u>	<u>面</u>	<u>價</u>	<u>值</u>
<u>金 融 資 產</u>								
<u>貨幣性項目</u>								
美 金	\$	39,721		29.04				\$ 1,153,498
<u>金 融 負 債</u>								
<u>貨幣性項目</u>								
美 金		47,375		29.04				1,375,770
<u>採權益法之投資</u>								
美 金		262,142		29.12				7,632,361

101年1月1日

	<u>外</u>	<u>幣</u>	<u>匯</u>	<u>率</u>	<u>帳</u>	<u>面</u>	<u>價</u>	<u>值</u>
<u>金 融 資 產</u>								
<u>貨幣性項目</u>								
美 金	\$	37,504		30.28				\$ 1,135,434
<u>金 融 負 債</u>								
<u>貨幣性項目</u>								
美 金		46,520		30.28				1,408,393
<u>採權益法之投資</u>								
美 金		230,370		30.32				6,983,678

三三、附註揭露事項

(一) 重大交易事項及(二)轉投資相關資訊

1. 資金貸與他人：附表一。
2. 為他人背書保證：附表二。
3. 期末持有有價證券（不包含投資子公司、關聯企業及合資控制部分）：附表三。
4. 累積買進或賣出同一有價證券之金額達新台幣三億元或實收資本額百分之二十以上：無。
5. 取得不動產之金額達新台幣三億元或實收資本額百分之二十以上：無。
6. 處分不動產之金額達新台幣三億元或實收資本額百分之二十以上：無。

7. 與關係人進、銷貨交易金額達新台幣一億元或實收資本額百分之二十以上：附表四。
8. 應收關係人款項達新台幣一億元或實收資本額百分之二十以上：附表五。
9. 被投資公司資訊：附表六。
10. 從事衍生性商品交易：附註七。

(三) 大陸投資資訊

1. 大陸被投資公司名稱、主要營業項目、實收資本額、投資方式、資金匯出入情形、持股比例、投資損益、期末投資帳面價值、已匯回投資損益及赴大陸地區投資限額：附表八。
2. 與大陸被投資公司直接或間接由第三地區所發生下列之重大交易事項，暨其價格、付款條件、未實現損益：
 - (1) 進貨金額及百分比與相關應付款項之期末餘額及百分比：
本公司與大陸被投資公司直接或間接由第三地區進貨之價格及付款條件與一般交易相當，付款方式係採定期結算方式為之，102年度本公司自東莞聯茂公司、無錫聯茂公司、廣州聯茂公司及茂成電子公司進貨金額分別為 1,476,408 仟元、388,384 仟元、238,985 仟元及 1,771 仟元，占全年總進貨金額比例分別為 39%、10%、6% 及 0%，本年度已實現利益 1,353 仟元，業已認列。
 - (2) 銷貨金額及百分比與相關應收款項之期末餘額及百分比：
本公司與大陸被投資公司直接或間接向第三地出售原物料及銷貨之價格及付款條件與一般交易條件相當，付款方式係採定期結算方式為之，102年度本公司出售原、物料予東莞聯茂公司、無錫聯茂公司、茂成電子公司及廣州聯茂公司之金額分別為 4,091 仟元、18,357 仟元、189 仟元及 203 仟元，占本公司銷貨成本比例均為 0%，本年度未實現銷貨利益 177 仟元，業已遞延。
 - (3) 財產交易金額及其所產生之損益數額：截至 102 年 12 月 31 日止，尚未認列之遞延處分利益為 1,342 仟元。

(4) 票據背書保證或提供擔保品之期末餘額及其目的：附表二。

(5) 資金融通之最高餘額、期末餘額、利率區間及當期利息總額：附表一。

(6) 其他對當期損益或財務狀況有重大影響之交易事項，如勞務之提供或收受等：無。

三四、首次採用個體財務報告會計準則

本公司轉換至個體財務報告會計準則日為 101 年 1 月 1 日。轉換至個體財務報告會計準則後，對本公司個體資產負債表暨個體綜合損益表之影響如下：

(一) 101 年 1 月 1 日個體資產負債表項目之調節

中華民國一般公認會計原則	轉換之影響	個體財務報告會計準則	說明
項目金額	表達差異	金額	項目
流動資產			
現金	\$ 84,178	\$ 84,178	現金
備供出售金融資產—流動	84,350	84,350	備供出售金融資產—流動
—淨額			—淨額
應收票據	61,925	61,925	應收票據
應收帳款—淨額	1,033,864	1,075,437	應收帳款—淨額
—關係人	4,721	4,721	應收帳款—關係人
其他應收款	451,270	451,270	其他應收款
其他應收款—關係人	130,284	130,284	其他應收款—關係人
存貨—淨額	78,508	78,508	存貨—淨額
其他流動資產	59,812	44,318	其他流動資產
流動資產合計	1,988,912	2,014,991	流動資產合計
投資	106,000	106,000	無活絡市場之債券投資—非流動
採權益法之投資	7,255,661	7,272,428	採權益法之投資
固定資產			
成本			
土地	253,716	(253,716)	
房屋及建築	189,927	(189,927)	
機器設備	485,087	(485,087)	
運輸設備	5,875	(5,875)	
生財器具	4,460	(4,460)	
其他設備	242,844	(242,844)	
成本合計	1,181,909		
累積折舊	(599,763)	599,763	
582,146			
預付設備款	38,878	(38,878)	
固定資產淨額	621,024	(36,422) (2,562)	582,040
無形資產	73,561		73,561
			38,878
			50,382
其他資產	162,434	(143,342) (5,209)	13,883
資產總計	\$ 10,101,592		\$ 10,152,163
流動負債			
短期借款	\$ 797,000		\$ 797,000
應付短期票券—淨額	519,802		519,802
應付票據	60,464		60,464
應付帳款	475,173		475,173
應付帳款—關係人	935,045		935,045
		124,405	124,405
		41,573	41,573
應付費用	214,141	(214,141)	
其他應付款	6,308	242,832	249,140

(接次頁)

(承前頁)

中華民國一般公認會計原則	轉換之影響	個體財務報告會計準則	
項目金額	表達差異	金額	項目說明
其他應付款—關係人	\$ 7,815	\$ 7,815	其他應付款—關係人
一年到期之長期負債	(28,689)		
其他流動負債	(99,924)	41,922	其他流動負債
流動負債合計	3,186,283	3,252,339	流動負債合計
長期負債			
長期借款	630,000	630,000	長期借款
其他負債			
其他負債	3,506	1,623	應計退休金負債
		1,623	其他非流動負債
負債合計	3,819,789	3,887,468	非流動負債合計
股東權益			負債總計
股本	3,028,775	3,028,775	股本
資本公積			
資本公積—股票溢價	716,563	716,563	資本公積
保留盈餘			保留盈餘
法定盈餘公積	559,348	559,348	法定盈餘公積
特別盈餘公積	69,870	69,870	特別盈餘公積
未分配盈餘	2,016,747	(17,108)	未分配盈餘
保留盈餘合計	2,645,965	1,999,639	保留盈餘總計
股東權益其他項目			
累積換算調整數	373,548	(373,548)	
金融商品未實現損失	(144,105)	144,105	
		229,443	
庫藏股票	(338,943)	(338,943)	其他權益
股東權益合計	6,281,803	6,264,695	庫藏股票
負債及股東權益總計	\$ 10,101,592	\$ 10,152,163	母公司權益總計
			負債及權益總計

(二) 101年12月31日個體資產負債表項目之調節

中華民國一般公認會計原則	轉換之影響	個體財務報告會計準則	
項目金額	表達差異	金額	項目說明
流動資產			
現金	\$ 143,992	\$ 143,992	現金
備供出售金融資產—流動	124,448	124,448	備供出售金融資產—流動
一淨額			一淨額
公平價值變動列入損益之金互融資產	516	516	公平價值變動列入損益之金互融資產
應收票據	61,458	61,458	應收票據
應收帳款—淨額	800,291	41,915	842,206
應收帳款—關係人	10,803	10,803	應收帳款—關係人
其他應收款	236,499	236,499	其他應收款
其他應收款—關係人	11,118	11,118	其他應收款—關係人
存貨—淨額	158,412	158,412	存貨—淨額
其他流動資產	43,182	(15,075)	28,107
流動資產合計	1,590,719	1,617,559	其他流動資產
投資			流動資產合計
採權益法之長期股權投資	7,952,119	24,593	(9,918)
投資			7,966,794
固定資產			採權益法之長期股權投資
成本			
土地	253,716	(253,716)	
房屋及建築	184,564	(184,564)	
機器設備	495,237	(495,237)	
運輸設備	4,970	(4,970)	
生財器具	23,135	(23,135)	
其他設備	250,573	(250,573)	
成本合計	1,212,195		
累積折舊	(642,061)	642,061	
預付設備款	61,506	(61,506)	
固定資產淨額	631,640	(62,422)	263
無形資產	61,791		569,481
		106,000	61,791
			無形資產
			無活絡市場之債券投資—非流動
遞延所得稅資產—非流動		21,850	21,850
		61,506	遞延所得稅資產
其他資產	140,983	(119,008)	3,822
資產總計	\$ 10,377,252	\$ 10,430,778	25,797
			61,506
			預付設備款
			其他非流動資產
			資產總計

(接次頁)

(承前頁)

中華民國一般公認會計原則	轉換之影響	個體財務報告會計準則	說明
項目金額	表達差異	金額	項目
流動負債			
短期借款	\$ 850,000	\$ 850,000	短期借款
應付短期票券—淨額	369,755	369,755	應付短期票券—淨額
應付票據	83,119	83,119	應付票據
應付帳款	524,118	524,118	應付帳款
應付帳款—關係人	1,016,909	1,016,909	應付帳款—關係人
		53,328	當期所得稅負債
應付費用	267,540	(267,540)	
其他應付款	9,225	267,539	276,764
其他應付款—關係人	49,245		49,245
		41,915	41,915
其他流動負債	63,688	(28,735)	34,953
流動負債合計	3,233,599		3,300,106
長期負債			
長期借款	460,000		460,000
其他負債			
遞延所得稅負債		2,186	2,186
其他負債	2,424		2,424
負債合計	3,696,023		3,764,716
股東權益			
股本	3,323,652		3,323,652
資本公積			
資本公積—股票溢價	716,563		716,563
保留盈餘			
法定盈餘公積	672,154		672,154
特別盈餘公積			
未分配盈餘	2,320,149	(15,167)	2,304,982
保留盈餘合計	2,992,303		2,977,136
股東權益其他項目			
累積換算調整數	89,247	(89,247)	
金融商品未實現損失	(101,593)	101,593	
		(12,346)	(12,346)
庫藏股票	(338,943)		(338,943)
股東權益合計	6,681,229		6,666,062
負債及股東權益總計	\$ 10,377,252		\$ 10,430,778

(三) 101 年度個體綜合損益表項目之調節

中華民國一般公認會計原則	轉換之影響	個體財務報告會計準則	說明
項目金額	表達差異	金額	項目
營業收入淨額	\$ 4,467,178	\$ 4,467,178	營業收入淨額
營業成本	(3,861,763)	(3,867,290)	營業成本
營業毛利	605,415	599,888	營業毛利
與子公司之未實現利益	12	12	與子公司之未實現利益
營業費用	(467,736)		營業費用
		(54,074)	(54,074)
		(235,834)	(235,834)
		(177,828)	(177,828)
		798	798
		(466,938)	(466,938)
營業利益	137,691	132,962	132,962
營業外收入及利益			
利息收入	911	911	911
採權益法認列之投資收益、淨額	952,059	(2,204)	949,855
兌換利益	17,855	(17,855)	
股利收入	2,940	(2,940)	
處分投資利益—淨額	11	(11)	
退稅收入	5,241	(5,241)	
處分備供出售金融資產利益—淨額	6,647	(6,647)	
金融商品評價利益—淨額	516	(516)	
賠償收入	39,639	(39,639)	
其他收入	37,670	(37,670)	
合計	1,063,489		

(接次頁)

(承前頁)

中華民國一般公認會計原則	轉換之影響	個體財務報告會計準則	說明
項 目 金 額	表 達 差 異 認列及衡量差異	金 額 項 目	
營業外費用及損失			
利息費用		(\$ 31,731)	財務成本
減損損失	\$ 7,144	(7,144)	
其他支出	108,903	(6,803)	其他利益及損失
合 計		102,100	營業外收入及支出合計
		<u>1,021,135</u>	
稅前淨利	1,155,502	1,154,097	稅前淨利
所得稅費用	(71,971)	(71,971)	所得稅費用
合併總淨利	<u>\$ 1,083,531</u>	1,082,126	合併總淨利
		(284,301)	國外營運機構財務報告換算之兌換差額
		\$ 3,346	確定福利之精算損失 3.
		<u>42,512</u>	備供出售金融資產未實現評價利益
		(238,443)	本年度其他綜合損益
		<u>\$ 843,683</u>	當年度綜合損益總額

(四) 豁免選項

除依據個體財務報告會計準則規定若干不得追溯適用及選擇下列豁免追溯適用之情形外，本公司係追溯適用個體財務報告會計準則以決定轉換日（101年1月1日）之初始個體資產負債表：

投資子公司

本公司對轉換日前取得之投資子公司，選擇於101年1月1日個體資產負債表中，依100年12月31日按中華民國一般公認會計原則所認列之金額列示。

上述豁免亦適用於本公司過去取得之投資關聯企業。

員工福利

本公司選擇將員工福利計畫有關之所有未認列累積精算損益於轉換日認列於保留盈餘。此外，本公司選擇以轉換日起各個會計期間推延決定之金額，揭露經驗調整之歷史資訊。

(五) 轉換至 IFRSs 之重大調節說明

本公司依中華民國一般公認會計原則所採用之會計政策與依個體財務報告會計準則編製個體財務報告所採用之會計政策二者間存在之重大差異如下：

會計議題	差異說明
1. 備抵退回及折讓	轉換為 IFRSs 後，原帳列備抵退回及折讓係因過去事件所產生之現時義務，且金額及時點均具有不確定性，故重分類為負債準備（帳列流動負債項下）。本公司 101 年 12 月 31 日及 1 月 1 日之備抵退回及折讓之重分類金額分別為 41,915 仟元及 41,573 仟元。
2. 遞延所得稅資產／負債之分類	轉換至 IFRSs 後，遞延所得稅資產及負債一律分類為非流動項目，且當遞延所得稅資產及負債與由同一稅捐機關課徵所得稅之同一納稅主體有關者，始應將遞延所得稅資產及負債互抵。本公司 101 年 12 月 31 日及 1 月 1 日之遞延所得稅資產重分類金額分別為 21,850 仟元及 50,382 仟元。
3. 退休金精算假設	轉換為 IFRSs 後，精算報告折現率改以長年期政府公債之殖利率為折現率。本公司 101 年度因退休金精算假設改變而影響之退休金利益及其他綜合損益金額分別為 535 仟元及 3,346 仟元。
4. 不動產、廠房及設備之衡量基礎	轉換為 IFRSs 後，若不動產、廠房及設備項目之每一部分之成本相較於該項目之總成本係屬重大時，則每一部分應單獨提列折舊。本公司 101 年度因不動產、廠房及設備之衡量基礎改變而影響之折舊金額為 263 仟元。
5. 預付設備款之表達	轉換至 IFRSs 後，購置設備之預付款通常列為預付款項，並分類為非流動資產。本公司 101 年 12 月 31 日及 1 月 1 日預付設備款依性質重分類至其他非流動資產之金額分別為 61,506 仟元及 38,878 仟元。
6. 財務保證合約	轉換至 IFRSs 後，母公司為子公司提供背書保證，該財務保證合約應以公允價值入帳，將其視為對子公司之資本投入。本公司 101 年 12 月 31 日及 1 月 1 日因財務保證合約所認列對子公司資本投入之金額分別為 24,593 仟元及 24,481 仟元。

(六) 現金流量表之重大調整說明

依中華民國一般公認會計原則之規定，利息之收付及股利之收取通常分類為營業活動，股利之支付則列為融資活動，並要求採間接法編製之現金流量表應補充揭露利息費用之付現金額。個體財務報告會計準則之規定，利息及股利收付之現金流量應單獨揭露，且應以各期一致之方式分類為營業、投資或籌資活動。因此，本公司

101 年度持有利息收現數及股利收現數分別為 911 仟元及 2,940 仟元應單獨揭露。

除此之外，依轉換至個體財務報告會計準則後個體現金流量表與依中華民國一般公認會計原則之現金流量表並無對公司有其他重大影響差異。

聯茂電子股份有限公司

資金貸與他人

民國 102 年度

附表一

單位：除另予註明外，
為新台幣仟元

編號	貸出資公司	貸與對象	往來科目	是否為關係人	本期最高餘額	期末餘額	實際動支金額	利率區間	資金貸與性質	業務往來金額	有短期融通資金必要之原因	提呆	列帳	備抵	擔保名稱	品名	對個別對象資金貸與限額(註一及二)	資金貸與總限額(註一及二)
1	IPL	Shining Era	應收及其他應收關係人款	是	\$ 1,006 仟美元	\$ 999 仟美元	\$ 999 仟美元	-	短期融通	\$ -	營運週轉	\$ -	-	-	-	\$ -	\$ 1,340,389	\$ 1,340,389
		Eagle Great	應收及其他應收關係人款	是	8,624 仟美元	7,437 仟美元	7,437 仟美元	-	短期融通	-	營運週轉	-	-	-	-	-	1,340,389	1,340,389
		廣州聯茂公司	應收及其他應收關係人款	是	24,222 仟美元	11,939 仟美元	11,939 仟美元	-	短期融通	-	營運週轉	-	-	-	-	-	1,340,389	1,340,389
		東莞聯茂公司	應收及其他應收關係人款	是	717 仟美元	-	-	-	短期融通	-	營運週轉	-	-	-	-	-	1,340,389	1,340,389
2	IIL	ESIC	應收及其他應收關係人款	是	1,393 仟美元	1,318 仟美元	1,318 仟美元	-	短期融通	-	營運週轉	-	-	-	-	-	1,340,389	1,340,389
		ITL	應收及其他應收關係人款	是	81 仟美元	81 仟美元	81 仟美元	-	短期融通	-	營運週轉	-	-	-	-	-	1,340,389	1,340,389
		無錫聯茂公司	應收及其他應收關係人款	是	14,916 仟美元	7,111 仟美元	7,111 仟美元	-	短期融通	-	營運週轉	-	-	-	-	-	1,340,389	1,340,389
		IPL	應收及其他應收關係人款	是	7,593 仟美元	4,156 仟美元	4,156 仟美元	-	短期融通	-	營運週轉	-	-	-	-	-	1,340,389	1,340,389
3	Eagle Great	茂成科技公司	應收及其他應收關係人款	是	9 仟美元	-	-	-	短期融通	-	營運週轉	-	-	-	-	-	1,340,389	1,340,389
		Eagle Great	應收及其他應收關係人款	是	4,573 仟美元	-	-	-	短期融通	-	營運週轉	-	-	-	-	-	1,340,389	1,340,389
		茂成科技公司	應收及其他應收關係人款	是	11,878 仟美元	7,251 仟美元	7,251 仟美元	-	短期融通	-	營運週轉	-	-	-	-	-	956,919	956,919
		ITEQ Holding	應收及其他應收關係人款	是	17 仟美元	-	-	-	短期融通	-	營運週轉	-	-	-	-	-	1,340,389	1,340,389
4	ITEQ Holding	IIL	應收及其他應收關係人款	是	4,200 仟美元	4,200 仟美元	4,200 仟美元	-	短期融通	-	營運週轉	-	-	-	-	-	1,340,389	1,340,389
		廣州聯茂公司	應收及其他應收關係人款	是	人民幣 8,059 仟元	-	-	-	短期融通	-	營運週轉	-	-	-	-	-	1,340,389	1,340,389
		無錫聯茂公司	應收及其他應收關係人款	是	人民幣 294 仟元	-	-	-	短期融通	-	營運週轉	-	-	-	-	-	1,340,389	1,340,389
		茂成科技公司	應收及其他應收關係人款	是	人民幣 31,704 仟元	人民幣 26,355 仟元	人民幣 26,355 仟元	-	短期融通	-	營運週轉	-	-	-	-	-	1,340,389	1,340,389
5	東莞聯茂公司	IPL	應收及其他應收關係人款	是	人民幣 44,104 仟元	-	-	-	短期融通	-	營運週轉	-	-	-	-	-	1,340,389	1,340,389
		廣州聯茂公司	應收及其他應收關係人款	是	人民幣 3,139 仟元	-	-	-	短期融通	-	營運週轉	-	-	-	-	-	1,340,389	1,340,389
		無錫聯茂公司	應收及其他應收關係人款	是	人民幣 2,454 仟元	-	-	-	短期融通	-	營運週轉	-	-	-	-	-	1,340,389	1,340,389
		茂成科技公司	應收及其他應收關係人款	是	人民幣 5,716 仟元	人民幣 5,716 仟元	人民幣 5,716 仟元	-	短期融通	-	營運週轉	-	-	-	-	-	1,340,389	1,340,389
6	無錫聯茂公司	東莞聯茂公司	應收及其他應收關係人款	是	人民幣 58,190 仟元	-	-	-	短期融通	-	營運週轉	-	-	-	-	-	1,340,389	1,340,389
		茂成科技公司	應收及其他應收關係人款	是	人民幣 884 仟元	-	-	-	短期融通	-	營運週轉	-	-	-	-	-	1,340,389	1,340,389
		仙桃聯茂公司	應收及其他應收關係人款	是	人民幣 7 仟元	-	-	-	短期融通	-	營運週轉	-	-	-	-	-	1,340,389	1,340,389
		IPL	應收及其他應收關係人款	是	人民幣 1,161 仟元	-	-	-	短期融通	-	營運週轉	-	-	-	-	-	850,515	850,515
7	廣州聯茂公司	東莞聯茂公司	應收及其他應收關係人款	是	人民幣 939 仟元	-	-	-	短期融通	-	營運週轉	-	-	-	-	-	850,515	850,515
		茂成科技公司	應收及其他應收關係人款	是	人民幣 1,161 仟元	-	-	-	短期融通	-	營運週轉	-	-	-	-	-	850,515	850,515
		無錫聯茂公司	應收及其他應收關係人款	是	人民幣 1,161 仟元	-	-	-	短期融通	-	營運週轉	-	-	-	-	-	850,515	850,515
		東莞聯茂公司	應收及其他應收關係人款	是	人民幣 939 仟元	-	-	-	短期融通	-	營運週轉	-	-	-	-	-	850,515	850,515

註一：本公司之「資金貸與他人作業程序」規定個別對象資金貸與限額及資金融通最高限額，分別係以本公司最近期經會計師核閱之財務報告（102年第3季財務報告）淨值之20%及40%為限。

註二：本公司100%轉投資之子孫公司個別對象資金貸與限額及資金融通最高限額，係以各貸與企業最近期經會計師查核或核閱財務報告（101年度財務報告或102年第3季財務報告）淨值之600%為限，惟其各貸與企業融通資金上限若大於本公司最近期財務報告（102年第3季財務報告）淨值20%者，則以本公司最近期財務報告淨值20%為上限。

聯茂電子股份有限公司

為他人背書保證

民國 102 年度

附表二

單位：除另予註明外，
係新台幣仟元

編號	背書保證者公司名稱	被背書保證對象		對單一企業背書保證限額 (註一)	本期最高背書保證餘額	期末背書保證餘額	實際動支金額	以財產擔保之背書保證金額	累計背書保證金額佔最近期財務報表淨值之比率	背書保證最高限額 (註二)	屬母公司對子公司背書保證	屬子公司對母公司背書保證	對大陸地區背書保證
		公司名稱	關係										
0	本公司	IIL	本公司間接持股 100% 之被投資公司	\$ 6,701,946	\$ 2,111,871 (註三)	\$ 2,007,576	\$ 363,099	\$ -	29.96%	\$ 9,047,627	Y	N	N
0	本公司	IPL	本公司間接持股 100% 之被投資公司	6,701,946	2,463,184 (註三)	1,933,453	242,157	-	28.85%	9,047,627	Y	N	N
0	本公司	Shining Era	本公司間接持股 100% 之被投資公司	6,701,946	168,000 (註三)	166,908	-	-	2.49%	9,047,627	Y	N	N
0	本公司	Eagle Great	本公司間接持股 100% 之被投資公司	6,701,946	543,941 (註三)	543,941	-	-	8.12%	9,047,627	Y	N	N
0	本公司	東莞聯茂公司	本公司間接持股 100% 之被投資公司	6,701,946	221,775 (註三)	14,903	-	-	0.22%	9,047,627	Y	N	Y
0	本公司	無錫聯茂公司	本公司間接持股 100% 之被投資公司	6,701,946	750,000 (註三)	745,125	149,025	-	11.12%	9,047,627	Y	N	Y
0	本公司	廣州聯茂公司	本公司間接持股 100% 之被投資公司	6,701,946	210,000 (註三)	-	-	-	-	9,047,627	Y	N	Y
1	IPL	東莞聯茂公司	最終母公司相同	2,053,236	609,651	-	-	-	-	2,053,236	N	N	Y

註一：本公司對單一企業背書保證限額及背書保證最高限額分別係以本公司最近期經會計師核閱之財務報告（102年第3季財務報告）股東權益淨值之100%及135%計算。

註二：本公司100%轉投資之子孫公司對單一企業背書保證限額及背書保證最高限額係以各子孫公司最近期經會計師查核或核閱之財務報告（101年度財務報告或102年第3季財務報告）股東權益淨值之300%計算。

註三：係共同開立票據取得之短期借款及銀行保證額度。

聯茂電子股份有限公司
 期末持有有價證券情形
 民國 102 年 12 月 31 日

附表三

單位：除另予註明外，
 為新台幣仟元

持有之公司	有價證券種類及名稱	與有價證券發行人之關係	帳列科目	期末				備註
				股	帳面金額	持股比率(%)	市價或股權淨值	
聯茂電子公司	股票 美磊科技	董事長相同	備供出售金融資產—流動—淨額	3,342	152,709	4.0	152,709	
	邦英生物科技	—	以成本衡量之金融資產—非流動	100	-	5.0	-	
邦茂公司	股票 達勝科技	—	以成本衡量之金融資產—非流動	500	159	3.3	159	
	太陽光電能源科技	—	以成本衡量之金融資產—非流動	887	9,009	0.6	9,009	
	美磊科技	董事長相同	備供出售金融資產—流動	5,677	259,424	6.9	259,424	
	擎邦國際	—	備供出售金融資產—流動	1	8	-	8	
	台灣嘉碩科技	子公司為該公司法人董事	備供出售金融資產—非流動	1,000	15,556	1.2	15,556	
	正文科技	本公司董事長為該公司董事長	備供出售金融資產—流動	1,800	50,760	0.6	50,760	
	日電貿	本公司監察人為該公司董事長	備供出售金融資產—流動	138	3,712	0.1	3,712	
	穩懋科技	本公司董事為該公司董事長	備供出售金融資產—流動	239	6,632	-	6,632	
Mega Crown	股權 Commerciale Internazionale elettronica S.R.L.	—	以成本衡量之金融資產—非流動	-	82 仟美元	18	82 仟美元	

註一：本表所稱有價證券，係指屬國際會計準則第 39 號「金融工具：認列與衡量」範圍內之股票、債券、受益憑證及上述項目所衍生之有價證券。

註二：投資子公司及關聯企業相關資訊，請參閱附表六及七。

聯茂電子股份有限公司

與關係人進、銷貨之金額達一億元或實收資本額百分之二十以上者

民國 102 年度

附表四

單位：新台幣仟元

進(銷)貨之公司	交易對象	關係	交易情形				交易條件與一般交易不同之情形及原因		應收(付)票據、帳款		備註	
			進(銷)貨	金額	佔總進(銷)貨之比率	授信期間	單價	授信期間	餘額	佔總應收(付)票據、帳款之比率		
本公司	東莞聯茂公司	本公司間接持股100%之被投資公司	進貨	\$ 1,476,408	39.0	—	—	\$ -	—	(\$ 469,498)	(39)	註一及三
本公司	無錫聯茂公司	本公司間接持股100%之被投資公司	進貨	388,384	10.0	—	—	-	—	(88,133)	(7)	註一及三
本公司	廣州聯茂公司	本公司間接持股100%之被投資公司	進貨	238,985	6.0	—	—	-	—	-	-	註一及三
東莞聯茂公司	IPL	最終母公司相同	銷貨	(1,485,514)	(22.0)	—	—	-	—	419,548	15.0	
IPL	東莞聯茂公司	最終母公司相同	進貨	1,485,514	36.0	—	—	-	—	(419,548)	(32.0)	
東莞聯茂公司	廣州聯茂公司	最終母公司相同	銷貨	(621,686)	(9.0)	—	—	-	—	115,071	4.0	
廣州聯茂公司	東莞聯茂公司	最終母公司相同	進貨	621,686	18.0	—	—	-	—	(115,071)	(9.0)	
東莞聯茂公司	茂成科技公司	最終母公司相同	銷貨	(197,625)	(3.0)	—	—	-	—	123,971	4.0	
茂成科技公司	東莞聯茂公司	最終母公司相同	進貨	197,625	30.0	—	—	-	—	(123,971)	(35.0)	
廣州聯茂公司	東莞聯茂公司	最終母公司相同	銷貨	(922,812)	(23.0)	—	—	-	—	190,017	10.0	
東莞聯茂公司	廣州聯茂公司	最終母公司相同	進貨	922,812	14.0	—	—	-	—	(190,017)	(13.0)	
廣州聯茂公司	IPL	最終母公司相同	銷貨	(820,725)	(20.0)	—	—	-	—	185,848	10.0	
IPL	廣州聯茂公司	最終母公司相同	進貨	820,725	20.0	—	—	-	—	(185,848)	(14.0)	
IPL	廣州聯茂公司	最終母公司相同	銷貨	(889,341)	(21.0)	—	—	-	—	445,737	32.0	
廣州聯茂公司	IPL	最終母公司相同	進貨	889,341	25.0	—	—	-	—	(445,737)	(36.0)	
IPL	東莞聯茂公司	最終母公司相同	銷貨	(1,561,572)	(37.0)	—	—	-	—	458,158	33.0	
東莞聯茂公司	IPL	最終母公司相同	進貨	1,561,572	24.0	—	—	-	—	(458,158)	(30.0)	
IIL	無錫聯茂公司	最終母公司相同	銷貨	(1,805,176)	(57.0)	—	—	-	—	1,007,847	57.0	
無錫聯茂公司	IIL	最終母公司相同	進貨	1,805,176	22.0	—	—	-	—	(1,007,847)	(38.0)	
IIL	IPL	最終母公司相同	銷貨	(490,774)	(16.0)	—	—	-	—	371,380	21.0	
IPL	IIL	最終母公司相同	進貨	490,774	12.0	—	—	-	—	(371,380)	(28.0)	
無錫聯茂公司	IIL	最終母公司相同	銷貨	(1,171,599)	(13.0)	—	—	-	—	371,026	15.0	
IIL	無錫聯茂公司	最終母公司相同	進貨	1,171,599	39.0	—	—	-	—	(371,026)	(31.0)	
無錫聯茂公司	東莞聯茂公司	最終母公司相同	銷貨	(349,061)	(4.0)	—	—	-	—	-	-	
東莞聯茂公司	無錫聯茂公司	最終母公司相同	進貨	349,061	5.0	—	—	-	—	-	-	

註一：本公司係透過 IPL 公司與東莞聯茂公司進貨。

註二：IPL 及 IIL 係按原始採購金額加成售回本公司。

註三：本公司與大陸被投資公司直接或間接由第三地區銷貨之價格與一般交易相同，付款方式係採定期結算方式為之。

聯茂電子股份有限公司

應收關係人款項達新台幣一億元或實收資本額百分之二十以上

民國 102 年 12 月 31 日

附表五

單位：新台幣仟元

帳列應收款項之公司	交易對象	關係	應收關係人款項餘額	週轉率	逾期應收關係人款項		應收關係人款項 期後收回金額	提列備抵 帳金額
					金額	處理方式		
東莞聯茂公司	IPL	最終母公司相同	\$ 419,548	—	\$ -	—	\$ 241,421	\$ -
東莞聯茂公司	廣州聯茂公司	最終母公司相同	115,071	—	-	—	-	-
東莞聯茂公司	茂成科技公司	最終母公司相同	123,971	—	-	—	25,948	-
無錫聯茂公司	IIL	最終母公司相同	371,026	—	-	—	371,026	-
廣州聯茂公司	東莞聯茂公司	最終母公司相同	190,017	—	-	—	17,183	-
廣州聯茂公司	IPL	最終母公司相同	185,848	—	-	—	68,552	-
IPL	本公司	最終母公司	469,498	—	-	—	258,260	-
IPL	東莞聯茂公司	最終母公司相同	458,158	—	-	—	277,180	-
IPL	廣州聯茂公司	最終母公司相同	445,737	—	-	—	125,181	-
IIL	無錫聯茂公司	最終母公司相同	1,007,847	—	-	—	506,980	-
IIL	IPL	最終母公司相同	371,380	—	-	—	132,334	-

聯茂電子股份有限公司
被投資公司名稱、所在地區.....等相關資訊
民國 102 年度

附表六

單位：除另予註明外，
為新台幣仟元

投資公司名稱	被投資公司名稱	所在地區	主要營業項目	原始投資金額		期末		持有帳面金額	被投資公司本期(損)益	本期認列之投資(損)益	備註
				本期	期末	上期	期末				
聯茂電子公司	ITEQ International	薩摩亞	投資業務	\$ 61,719 仟美元	\$ 61,719 仟美元	18,500	100.0	\$ 8,251,486	\$ 817,362	\$ 984,313	註一
	邦茂公司	新竹市	投資業務	370,000	370,000	37,000	100.0	382,225	9,493	9,493	
邦茂公司	鼎茂光電	新竹市	光電業務	32,500	-	3,250	26.0	29,802	(10,377)	(2,698)	
ITEQ International	ITEQ Holding	英屬開曼群島	投資業務	61,719 仟美元	61,719 仟美元	18,500	100.0	273,231 仟美元	27,519 仟美元	27,519 仟美元	
ITEQ Holding	ESIC	英屬維京群島	大陸轉投資業務	13,000 仟美元	13,000 仟美元	10,750	100.0	85,241 仟美元	6,014 仟美元	6,014 仟美元	
	ITL	英屬維京群島	大陸轉投資業務	12,900 仟美元	12,900 仟美元	12,900	100.0	26,491 仟美元	-	-	
	IPL	薩摩亞	進出口業務	500 仟美元	500 仟美元	500	100.0	23,373 仟美元	410 仟美元	410 仟美元	
	IIL	薩摩亞	進出口業務	1,000 仟美元	1,000 仟美元	1,000	100.0	20,497 仟美元	4,696 仟美元	4,696 仟美元	
	Eagle Great	英屬維京群島	大陸轉投資業務	8,499 仟美元	8,499 仟美元	8,499	100.0	6,598 仟美元	1,139 仟美元	1,139 仟美元	
	Shining Era	薩摩亞	大陸轉投資業務	3,000 仟美元	3,000 仟美元	3,000	100.0	1,240 仟美元	(5 仟美元)	(5 仟美元)	
	ITEQ (HK)	香港	大陸轉投資業務	24,200 仟美元	24,200 仟美元	15,000	100.0	99,408 仟美元	15,246 仟美元	15,246 仟美元	
	Mega Crown	薩摩亞	大陸轉投資業務	223 仟美元	223 仟美元	300	100.0	82 仟美元	-	-	
ESIC	東莞聯茂公司	大陸東莞	經營膠片及銅箔基板之生產及銷售	10,750 仟美元	10,750 仟美元	-	100.0	86,948 仟美元	6,699 仟美元	6,699 仟美元	
ITEQ (HK)	無錫聯茂公司	大陸無錫	經營膠片及銅箔基板之生產及銷售	31,700 仟美元	22,100 仟美元	-	100.0	80,119 仟美元	12,537 仟美元	12,537 仟美元	
	廣州聯茂公司	大陸廣州	經營膠片及銅箔基板之生產及銷售	16,200 仟美元	16,200 仟美元	-	100.0	51,065 仟美元	9,903 仟美元	9,903 仟美元	
	仙桃聯茂公司	大陸湖北	經營膠片及銅箔基板之生產及銷售	1,800 仟美元	1,800 仟美元	-	100.0	1,936 仟美元	-	-	
Eagle Great	茂成科技公司	大陸東莞	經營多層印刷電路板之生產及銷售	8,499 仟美元	8,286 仟美元	-	100.0	6,151 仟美元	1,073 仟美元	1,073 仟美元	

註一：差額係本公司按權益法認列逆流交易所產生之已實現利益淨額 1,353 仟元及大陸子公司股利所得稅 165,598 仟元。

聯茂電子股份有限公司

大陸投資資訊

民國 102 年度

附表七

單位：除另予註明外，
為新台幣仟元

大陸被投資公司 名稱	主要營業項目	實收資本額	投資方式	本期期初 自台灣匯出 累積投資金額	本期匯出或收回投資金額		本期期末 自台灣匯出 累積投資金額	被投資公司 本期損益(註二)	本公司直接 或間接投資 之持股比例	本期認列投資 損益(註二)	期末投資 帳面價值	截至本期止已 匯回投資收益
					匯出	收回						
東莞聯茂公司	生產及銷售膠片及 銅箔基板	20,000 仟美元	註一及四	13,000 仟美元	\$ -	\$ -	13,000 仟美元	6,699 仟美元	100%	6,699 仟美元	86,948 仟美元	\$ -
無錫聯茂公司	生產及銷售膠片、 銅箔基板	41,000 仟美元	註一及四	22,100 仟美元	-	-	22,100 仟美元	12,537 仟美元	100%	12,537 仟美元	80,119 仟美元	25,275 仟美元
茂成科技公司	生產及銷售多層線 路板壓合	8,499 仟美元	註一及四	8,286 仟美元	-	-	8,286 仟美元	1,073 仟美元	100%	1,073 仟美元	6,151 仟美元	-
廣州聯茂公司	生產及銷售膠片及 銅箔基板	16,200 仟美元	註一及四	16,200 仟美元	-	-	16,200 仟美元	9,903 仟美元	100%	9,903 仟美元	51,065 仟美元	-
仙桃聯茂公司	生產及銷售膠片、 銅箔基板	1,800 仟美元	註一及四	-	-	-	-	-	100%	-	1,936 仟美元	-

本期期末累計自台灣匯出 赴大陸地區投資金額	經濟部投審會 核准投資金額	依經濟部投審會規定 赴大陸地區投資限額
59,586 仟美元	80,400 仟美元	\$4,256,175 (註三)

註一：投資方式，係透過第三地區投資設立公司再投資大陸公司。

註二：本期認列投資損益，係依據同期間經台灣會計師查核之財務報告計算。

註三：依據投審會 2008.08.29「在大陸地區從事投資或技術合作審查原則」規定淨值或合併淨值之 60%。

註四：係由 ITEQ Holding Ltd.之自有資金透過 ITEQ (HK)投資設立。

§重要會計項目明細表目錄§

項	目	編 號 / 索 引
資產、負債及權益項目明細表		
現金明細表		表一
備供出售金融資產—流動—淨額明細表		表二
應收票據明細表		表三
應收帳款明細表		表四
其他應收款明細表		表五
存貨明細表		表六
其他流動資產明細表		表七
採用權益法之投資變動明細表		表八
不動產、廠房及設備變動明細表		附註十四
遞延所得稅資產明細表		附註二四
其他非流動資產明細表		附註十六
短期借款明細表		表九
應付短期票券明細表		附註十七
應付票據明細表		表十
應付帳款明細表		表十一
負債準備—流動明細表		附註十九
其他應付款明細表		表十二
其他流動負債明細表		表十三
長期借款明細表		表九
遞延所得稅負債明細表		附註二四
損益項目明細表		
營業收入明細表		表十四
營業成本明細表		表十五
推銷費用明細表		表十六
管理費用明細表		表十六
研究發展費用明細表		表十六
其他收益及費損淨額明細表		附註二三

聯茂電子股份有限公司

現金明細表

民國 102 年 12 月 31 日

表一

單位：除另予註明者外
，係新台幣仟元

項	目	摘	要	金	額
支票存款				\$	3,180
活期存款					49,164
外幣存款		美金 4,382 仟元，兌換率 29.81			130,609
		歐元 138 仟元，兌換率 41.09			5,703
		港幣 81 仟元，兌換率 3.84			<u>314</u>
					<u>\$188,970</u>

聯茂電子股份有限公司
備供出售金融資產－流動－淨額明細表
民國 102 年度

表二

單位：新台幣仟元／仟股

金 融 商 品 名 稱	年 初 餘 額		本 年 度 新 增		本 年 度 減 少		金 融 商 品 未 實 現 損 益	年 底 餘 額	
	股 數	總 額	股 數	金 額	股 數	金 額		股 數	總 額
美磊科技	3,188	\$ 119,543	154	\$ -	-	\$ -	\$ 33,166	3,342	\$ 152,709
穩懋科技	150	4,905	100	2,854	(250)	(7,959)	200	-	-
華 通	-	-	200	2,223	(200)	(2,223)	-	-	-
敬 鵬	-	-	170	5,677	(170)	(5,677)	-	-	-
台 光 電	-	-	100	2,806	(100)	(2,806)	-	-	-
		<u>\$ 124,448</u>		<u>\$ 13,560</u>		<u>(\$ 18,665)</u>	<u>\$ 33,366</u>		<u>\$ 152,709</u>

聯茂電子股份有限公司

應收票據明細表

民國 102 年 12 月 31 日

表三

單位：新台幣仟元

客 戶 名 稱	金 額
非關係人	
甲公司	\$ 11,318
乙公司	14,542
丙公司	7,279
丁公司	5,134
戊公司	4,524
己公司	2,920
其他(註)	<u>4,867</u>
	<u>\$ 50,584</u>

註：各戶餘額未超過本科目餘額百分之五。

聯茂電子股份有限公司

應收帳款明細表

民國 102 年 12 月 31 日

表四

單位：新台幣仟元

客 戶 名 稱	金 額
非關係人	
甲公司	\$156,540
乙公司	53,655
丙公司	50,129
其他（註）	<u>406,587</u>
	666,911
備抵呆帳	(<u>3,956</u>)
淨 額	<u>\$662,955</u>

註：各戶餘額未超過本科目餘額百分之五。

聯茂電子股份有限公司

其他應收款明細表

民國 102 年 12 月 31 日

表五

單位：新台幣仟元

項	目	金	額
其他應收款－讓售應收帳款			
	中國信託	\$	33,196
	玉山銀行		10,165
	大眾銀行		15,698
	遠東銀行		8,625
	台北富邦銀行		8,043
	臺灣銀行		2,213
	台新銀行		1,318
	星展銀行		<u>6,436</u>
			85,694
其他應收款－其他			
	應收退稅款		35,687
	其 他		<u>6,017</u>
			<u>\$127,398</u>

聯茂電子股份有限公司

存貨明細表

民國 102 年 12 月 31 日

表六

單位：新台幣仟元

項 目	金 額 帳 面 金 額	淨 變 現 價 值
製 成 品	\$ 96,886	\$129,672
在 製 品	1,167	1,416
原 料	51,879	97,090
物 料	<u>772</u>	<u>2,699</u>
	<u>\$150,704</u>	<u>\$230,877</u>

聯茂電子股份有限公司
其他流動資產明細表
民國 102 年 12 月 31 日

表七

單位：新台幣仟元

項 目	金 額
暫 付 款	\$ 6,024
其他預付費用	1,088
其 他	<u>225</u>
	<u>\$ 7,337</u>

聯茂電子股份有限公司
採用權益法之投資變動明細表
民國 102 年度

表八

單位：新台幣仟元

被投資公司	年初餘額		本年度減少		按權益法認列之投資收益	認列子公司 金融商品 評價利益		累積換算 調整數	年底餘額		市價或 股權淨值	備註	
	股數(仟股)	金額	股數(仟股)	金額		財務保證合約	金額		股數(仟股)	持股(%)			金額
邦茂公司	37,000	\$ 334,433	-	(\$ 15,236)	\$ 9,493	\$ 53,535	\$ -	\$ -	37,000	100	\$ 382,225	\$ 382,225	註二
ITEQ International, Ltd	18,500	<u>7,632,361</u>	-	(<u>762,531</u>)	<u>984,313</u>	-	(<u>1,868</u>)	<u>399,211</u>	18,500	100	<u>8,251,486</u>	8,143,659	註二及三
		<u>\$ 7,966,794</u>		(<u>\$ 777,767</u>)	<u>\$ 993,806</u>	<u>\$ 53,535</u>	(<u>\$ 1,868</u>)	<u>\$ 399,211</u>			<u>\$ 8,633,711</u>		

註一：長期股權投資並無質抵押之情事。

註二：股權淨值係按同期間經會計師查核之財務報告計算。

註三：帳面價值與股權淨值之差異係按權益法認列逆流交易所產生之未實現銷貨利益 3,145 仟元、認列為子公司提供背書保證之財務保證合約 22,725 仟元及大陸盈餘匯回扣繳之稅額 88,247 仟元。

註四：本年度減少金額係子公司發放股利。

聯茂電子股份有限公司

長短期借款明細表

民國 102 年 12 月 31 日

表九

單位：新台幣仟元

借 款 種 類 及 債 權 人	借 款 期 限	年 利 率 區 間 (%)	餘 額	融 資 額 度	抵 押 或 擔 保
短期借款					
台北富邦	102.12.04-103.01.03	1.10	\$ 235,000	\$ 249,025	無
土地銀行	102.11.06-103.01.18	1.15	100,000	100,000	無
中信銀行	102.12.18-102.01.27	1.16	150,000	160,000	無
臺灣銀行	102.11.26-103.02.24	1.12	100,000	100,000	無
華南銀行	102.11.28-103.01.27	1.15	70,000	70,000	無
永豐銀行	102.11.18-103.01.17	1.15	148,000	149,025	無
第一銀行	102.12.13-103.01.24	1.13	200,000	200,000	無
			<u>\$ 1,003,000</u>	<u>\$ 1,028,050</u>	
長期借款					
合作金庫	102.07.08-105.07.08	1.20	\$ 200,000	\$ 200,000	無
中信銀行	102.07.12-105.07.12	1.20	300,000	300,000	無
臺灣企銀	102.10.11-105.10.11	1.20	183,333	200,000	無
			<u>\$ 683,333</u>	<u>\$ 700,000</u>	

註：截至 102 年 12 月 31 日止，本公司尚未使用之借款及履約保證額度為 6,005,455 仟元。

聯茂電子股份有限公司

應付票據明細表

民國 102 年 12 月 31 日

表十

單位：新台幣仟元

廠 商 名 稱	金 額
甲公司	\$ 24,524
乙公司	8,033
其他(註)	<u>93,558</u>
	<u>\$126,115</u>

註：各廠商餘額未超過本科目餘額之百分之五。

聯茂電子股份有限公司

應付帳款明細表

民國 102 年 12 月 31 日

表十一

單位：新台幣仟元

廠 商 名 稱	金 額
關係人	
IPL	\$ 469,498
IIL	88,133
	<u>557,631</u>
非關係人	
甲公司	222,966
乙公司	76,791
丙公司	57,311
丁公司	39,020
戊公司	36,757
其他(註)	84,127
	<u>516,972</u>
	<u>\$ 1,074,603</u>

註：各廠商餘額皆未超過本科目餘額百分之五。

聯茂電子股份有限公司

其他應付款明細表

民國 102 年 12 月 31 日

表十二

單位：新台幣仟元

項	目	金	額
應付員工紅利		\$	89,734
應付薪資			52,369
暫估應付費用			40,032
應付董監酬勞			14,953
應付設備款			11,817
其	他		<u>25,134</u>
			<u>\$234,039</u>

聯茂電子股份有限公司
其他流動負債明細表
民國 102 年 12 月 31 日

表十三

單位：新台幣仟元

項 目	金 額
財務保證合約	\$ 22,725
暫收款	4,433
代收款	1,793
其 他	<u>364</u>
	<u>\$ 29,315</u>

聯茂電子股份有限公司

銷貨收入明細表

民國 102 年度

表十四

單位：新台幣仟元

項 目	數 量 (仟)	金 額
玻璃纖維膠片	177,031	\$ 1,227,005
銅箔基板	82,597	3,223,885
絕緣金屬板	266	28,323
其 他		<u>43,569</u>
		<u>4,522,782</u>
銷貨退回		(12,331)
銷貨折讓		(<u>62,644</u>)
		(<u>74,975</u>)
淨 額		<u>\$ 4,447,807</u>

聯茂電子股份有限公司

銷貨成本明細表

民國 102 年度

表十五

單位：新台幣仟元

項 目	金 額
直接間接原料	
年初存料	\$ 58,536
本年度進料	1,492,064
部門領用	(30,756)
出售原物料	(41,787)
年底存料	(73,012)
其 他	(<u>7,025</u>)
	1,398,020
直接人工	85,313
製造費用	<u>212,937</u>
製造成本	1,696,270
年初在製品	4,189
年底在製品	(<u>1,239</u>)
製成品成本	1,699,220
年初製成品	137,911
外購商品成本	2,106,117
轉列樣品費	(6,292)
部門領用製成品	(46,561)
年底製成品	(<u>118,618</u>)
	3,771,777
出售原物料成本	41,787
出售原物料、製成品價款	(22,840)
出售下腳及廢料收入	(31,858)
存貨跌價損失	(59)
員工分紅費用化	(<u>528</u>)
	<u>\$ 3,758,279</u>

聯茂電子股份有限公司

營業費用明細表

民國 102 年度

表十六

單位：新台幣仟元

項 目	推 銷 費 用	管 理 費 用	研 究 發 展 費 用	合 計
薪 資	\$ 19,346	\$109,257	\$ 39,029	\$167,632
佣金支出	8,008	2,017	-	10,025
攤銷費用	62	15,168	166	15,396
勞 務 費	(154)	14,297	1,847	15,990
進出口費用	8,355	1,369	80	9,804
樣 品 費	6,311	18	15,263	21,592
加 工 費	8,854	746	15,257	24,857
租金支出	2,885	20,628	49	23,562
檢驗測試費	420	2,416	14,311	17,147
折舊費用	73	5,961	11,528	17,562
董監酬勞	-	14,953	-	14,953
物料耗用	-	24	62,951	62,975
其他（註）	<u>26,885</u>	<u>73,974</u>	<u>30,980</u>	<u>131,839</u>
	<u>\$ 81,045</u>	<u>\$260,828</u>	<u>\$191,461</u>	<u>\$533,334</u>

註：各項目金額未超過本科目金額百分之五。

聯茂電子股份有限公司



負責人：蔡茂禎

