

聯茂電子股份有限公司及子公司

合併財務報告暨會計師核閱報告  
民國108及107年第3季

地址：新竹縣新埔鎮大魯閣路17號

電話：(03)588-7888

## § 目 錄 §

項	目 頁	次	財 務 報 告 附 註 編 號
一、封 面	1		-
二、目 錄	2		-
三、會計師核閱報告	3~4		-
四、合併資產負債表	5		-
五、合併綜合損益表	6~7		-
六、合併權益變動表	8		-
七、合併現金流量表	9~10		-
八、合併財務報表附註			
(一) 公司沿革	11		一
(二) 通過財務報告之日期及程序	11		二
(三) 新發布及修訂準則及解釋之適用	11~13		三
(四) 重大會計政策之彙總說明	14~17		四
(五) 重大會計判斷、估計及假設不確定性之主要來源	17		五
(六) 重要會計項目之說明	17~40		六~二四
(七) 關係人交易	41~42		二五
(八) 質抵押之資產	-		-
(九) 重大或有負債及未認列之合約承諾	42		二六
(十) 其 他	42~43		二七
(十一) 附註揭露事項			
1. 重大交易事項相關資訊	43、47~53、 55~56		二八
2. 轉投資事業相關資訊	43、47~53、 55~56		二八
3. 大陸投資資訊	43~44、 47~48、 50~52、54~56		二八
4. 母子公司間業務關係及重要交易往來情形	55~56		二八
(十二) 部門資訊	44~46		二九

### 會計師核閱報告

聯茂電子股份有限公司 公鑒：

#### 前 言

聯茂電子股份有限公司及其子公司（聯茂電子集團）民國 108 年及 107 年 9 月 30 日之合併資產負債表，暨民國 108 年及 107 年 7 月 1 日至 9 月 30 日，與民國 108 年及 107 年 1 月 1 日至 9 月 30 日之合併綜合損益表、民國 108 年及 107 年 1 月 1 日至 9 月 30 日之合併權益變動表與合併現金流量表，以及合併財務報表附註（包括重大會計政策彙總），業經本會計師核閱竣事。依證券發行人財務報告編製準則及經金融監督管理委員會認可並發布生效之國際會計準則第 34 號「期中財務報導」編製允當表達之合併財務報表係管理階層之責任，本會計師之責任係依據核閱結果對合併財務報表作成結論。

#### 範 圍

除保留結論之基礎段所述者外，本會計師係依照審計準則公報第六十五號「財務報表之核閱」執行核閱工作。核閱合併財務報表時所執行之程序包括查詢（主要向負責財務與會計事務之人員查詢）、分析性程序及其他核閱程序。核閱工作之範圍明顯小於查核工作之範圍，因此本會計師可能無法察覺所有可藉由查核工作辨認之重大事項，故無法表示查核意見。

#### 保留結論之基礎

如合併財務報表附註四所述，列入上開合併財務報表之部分非重要子公司之同期間財務報表未經會計師核閱，其民國 108 年及 107 年 9 月 30 日之資產總額分別為新台幣 3,140,255 仟元及 2,409,047 仟元，分別佔合併資產總額之 14%及 13%；負債總額分別為新台幣 2,804,285 仟元及 1,563,422 仟元，分別佔合併負債總額之 21%及 13%；暨民國 108 年及 107 年 7 月 1 日至 9 月 30 日，以及民國 108 年及 107 年 1 月 1 日至 9 月 30 日之綜合損益總額分別為新

台幣(20,882)仟元及(4,032)仟元與 19,147 仟元及 277,792 仟元，分別佔合併綜合損益總額之(5)%及(3)%與 1%及 26%。


### 保留結論

依本會計師核閱結果，除保留結論之基礎段所述部分非重要子公司之財務報表倘經會計師核閱，對合併財務報表可能有所調整之影響外，並未發現上開合併財務報表在所有重大方面有未依照證券發行人財務報告編製準則及經金融監督管理委員會認可並發布生效之國際會計準則第 34 號「期中財務報導」編製，致無法允當表達聯茂電子集團民國 108 年及 107 年 9 月 30 日之合併財務狀況，暨民國 108 年及 107 年 7 月 1 日至 9 月 30 日之合併財務績效，以及民國 108 年及 107 年 1 月 1 日至 9 月 30 日之合併財務績效及合併現金流量之情事。

勤業眾信聯合會計師事務所


會計師 楊 承 修

楊承修



會計師 翁 博 仁

翁博仁



金融監督管理委員會核准文號

金管證審字第 0980032818 號


金融監督管理委員會核准文號

金管證審字第 1010028123 號

中 華 民 國 108 年 10 月 29 日

民國 108 年 9 月 30 日、民國 107 年 12 月 31 日及 9 月 30 日

單位：新台幣仟元



代 碼	資 產	108年9月30日 (經核閱)			107年12月31日 (經查核)			107年9月30日 (經核閱)		
		金 額	%	金 額	%	金 額	%			
	流動資產									
1100	現金及約當現金(附註六)	\$ 2,984,031	14	\$ 3,697,384	20	\$ 3,535,813	19			
1110	透過損益按公允價值衡量之金融資產—流動(附註七)	82,816	-	40,771	-	26,736	-			
1150	應收票據(附註八)	1,368,164	6	658,763	3	617,785	3			
1170	應收帳款—淨額(附註八)	9,333,867	42	8,148,118	44	8,323,028	44			
1200	其他應收款(附註二四)	130,820	1	309,906	2	314,976	2			
130X	存貨—淨額(附註九)	2,110,402	10	1,590,643	8	2,144,683	11			
1424	留抵稅額	739,670	3	553,942	3	597,815	3			
1479	其他流動資產	134,137	1	117,339	1	113,477	-			
11XX	流動資產總計	<u>16,883,907</u>	<u>77</u>	<u>15,116,866</u>	<u>81</u>	<u>15,674,313</u>	<u>82</u>			
	非流動資產									
1510	透過損益按公允價值衡量之金融資產—非流動(附註七)	-	-	55,998	-	59,850	-			
1517	透過其他綜合損益按公允價值衡量之金融資產—非流動 (附註十)	29,634	-	29,434	-	30,331	-			
1600	不動產、廠房及設備(附註十一)	2,149,060	10	2,392,737	13	2,425,969	13			
1755	使用權資產(附註十二及二五)	444,173	2	-	-	-	-			
1780	無形資產(附註十三)	9,150	-	9,055	-	8,998	-			
1840	遞延所得稅資產	172,897	1	101,875	1	145,460	1			
1915	預付設備款	2,002,948	9	656,796	3	326,689	2			
1990	其他非流動資產(附註十四及二五)	236,759	1	332,543	2	329,227	2			
15XX	非流動資產總計	<u>5,044,621</u>	<u>23</u>	<u>3,578,438</u>	<u>19</u>	<u>3,326,524</u>	<u>18</u>			
1XXX	資 產 總 計	<u>\$ 21,928,528</u>	<u>100</u>	<u>\$ 18,695,304</u>	<u>100</u>	<u>\$ 19,000,837</u>	<u>100</u>			
	負債及權益									
	流動負債									
2100	短期借款(附註十五)	\$ 3,752,436	17	\$ 3,258,454	17	\$ 2,882,189	15			
2110	應付短期票券—淨額(附註十五)	489,729	2	389,827	2	389,633	2			
2150	應付票據	366	-	570	-	1,146	-			
2170	應付帳款	5,714,269	26	4,271,598	23	5,408,026	29			
2219	其他應付款	880,530	4	734,141	4	640,269	3			
2230	本期所得稅負債	763,230	4	570,668	3	671,230	4			
2250	負債準備—流動(附註十六)	19,549	-	17,417	-	14,511	-			
2280	租賃負債—流動(附註十二及二五)	51,656	-	-	-	-	-			
2320	一年內到期之長期負債(附註十五)	317,647	2	117,647	1	117,647	1			
2399	其他流動負債	76,053	-	43,761	-	49,199	-			
21XX	流動負債總計	<u>12,065,465</u>	<u>55</u>	<u>9,404,083</u>	<u>50</u>	<u>10,173,850</u>	<u>54</u>			
	非流動負債									
2580	租賃負債—非流動(附註十二及二五)	344,897	2	-	-	-	-			
2540	長期借款(附註十五)	717,647	3	905,882	5	1,035,294	5			
2570	遞延所得稅負債	319,690	1	367,708	2	371,493	2			
2645	存入保證金	28,228	-	25,659	-	19,580	-			
25XX	非流動負債總計	<u>1,410,462</u>	<u>6</u>	<u>1,299,249</u>	<u>7</u>	<u>1,426,367</u>	<u>7</u>			
2XXX	負債總計	<u>13,475,927</u>	<u>61</u>	<u>10,703,332</u>	<u>57</u>	<u>11,600,217</u>	<u>61</u>			
	權益									
	歸屬於本公司業主權益(附註十八)									
3100	股本	3,029,572	14	3,029,572	16	3,029,572	16			
3200	資本公積	653,239	3	653,239	4	653,239	3			
	保留盈餘									
3310	法定盈餘公積	1,372,300	6	1,194,845	6	1,194,845	6			
3320	特別盈餘公積	205,680	1	-	-	-	-			
3350	未分配盈餘	3,584,266	17	3,319,996	18	2,793,651	15			
3300	保留盈餘總計	<u>5,162,246</u>	<u>24</u>	<u>4,514,841</u>	<u>24</u>	<u>3,988,496</u>	<u>21</u>			
3400	其他權益	(392,456)	(2)	(205,680)	(1)	(270,687)	(1)			
3XXX	權益總計	<u>8,452,601</u>	<u>39</u>	<u>7,991,972</u>	<u>43</u>	<u>7,400,620</u>	<u>39</u>			
	負債與權益總計	<u>\$ 21,928,528</u>	<u>100</u>	<u>\$ 18,695,304</u>	<u>100</u>	<u>\$ 19,000,837</u>	<u>100</u>			

後附之附註係本合併財務報告之一部分。

(請參閱勤業眾信聯合會計師事務所民國 108 年 10 月 29 日核閱報告)

董事長：陳進財




經理人：蔡馨暉



會計主管：周榮燦



聯茂電子股份有限公司子公司



民國 108 年及 107 年 7 月 1 日至 9 月 30 日及 108 年及 107 年 1 月 1 日至 9 月 30 日

( 僅經核閱，未經獨立會計師查核 )

單位：新台幣仟元，惟  
每股盈餘為元

代 碼		108年7月1日至9月30日		107年7月1日至9月30日		108年1月1日至9月30日		107年1月1日至9月30日	
		金 額	%	金 額	%	金 額	%	金 額	%
4000	營業收入 (附註十九及二五)	\$ 6,378,737	100	\$ 5,861,875	100	\$17,638,470	100	\$17,252,972	100
5000	銷貨成本 (附註九及二十)	5,020,560	79	4,934,717	84	14,149,693	80	14,718,664	86
5900	銷貨毛利	1,358,177	21	927,158	16	3,488,777	20	2,534,308	14
	營業費用 (附註二十及二五)								
6100	推銷費用	147,728	2	136,663	2	412,713	2	412,684	2
6200	管理費用	184,942	3	136,391	2	564,308	3	434,166	3
6300	研究發展費用	87,956	1	79,501	2	257,407	2	233,387	1
6000	營業費用合計	420,626	6	352,555	6	1,234,428	7	1,080,237	6
6900	營業淨利	937,551	15	574,603	10	2,254,349	13	1,454,071	8
	營業外收入及支出 (附註二十及二五)								
7010	其他收入	16,872	-	17,294	-	63,322	-	49,020	-
7050	財務成本	( 18,534 )	-	( 13,226 )	-	( 51,005 )	-	( 37,955 )	-
7020	其他利益及損失	( 57,829 )	( 1 )	( 38,248 )	( 1 )	( 35,164 )	-	183,673	1
7000	營業外收入及支出合計	( 59,491 )	( 1 )	( 34,180 )	( 1 )	( 22,847 )	-	194,738	1
7900	稅前利益	878,060	14	540,423	9	2,231,502	13	1,648,809	9
7950	所得稅費用 (附註二一)	162,725	3	141,476	2	432,860	3	399,269	2
8200	本期淨利	715,335	11	398,947	7	1,798,642	10	1,249,540	7
	其他綜合損益								
8310	不重分類至損益之項目								
8316	透過其他綜合損益按公允價值衡量之權益工具投資未實現評價損益 (附註十八)	( 171 )	-	661	-	200	-	1,274	-
8349	與不重分類之項目相關之所得稅 (附註二一)	34	-	( 132 )	-	( 40 )	-	( 255 )	-
8360	後續可能重分類至損益之項目								
8361	國外營運機構財務報表換算之兌換差額 (附註十八)	( 315,562 )	( 5 )	( 331,575 )	( 6 )	( 233,670 )	( 1 )	( 245,252 )	( 1 )
8399	與可能重分類至損益之項目相關之所得稅 (附註二一)	63,112	1	66,315	1	46,734	-	51,813	-
8300	本期其他綜合損益 (稅後淨額)	( 252,587 )	( 4 )	( 264,731 )	( 5 )	( 186,776 )	( 1 )	( 192,420 )	( 1 )
8500	本期綜合損益總額	\$ 462,748	7	\$ 134,216	2	\$ 1,611,866	9	\$ 1,057,120	6

( 接次頁 )

(承前頁)

代 碼		108年7月1日至9月30日		107年7月1日至9月30日		108年1月1日至9月30日		107年1月1日至9月30日	
		金 額	%	金 額	%	金 額	%	金 額	%
8610	淨利歸屬於： 本公司股東	<u>\$ 715,335</u>	<u>11</u>	<u>\$ 398,947</u>	<u>7</u>	<u>\$ 1,798,642</u>	<u>10</u>	<u>\$ 1,249,540</u>	<u>7</u>
8710	綜合損益歸屬於： 本公司股東	<u>\$ 462,748</u>	<u>7</u>	<u>\$ 134,216</u>	<u>2</u>	<u>\$ 1,611,866</u>	<u>9</u>	<u>\$ 1,057,120</u>	<u>6</u>
	每股盈餘 (附註二二)								
	來自繼續營業單位								
9710	基 本	<u>\$ 2.36</u>		<u>\$ 1.31</u>		<u>\$ 5.94</u>		<u>\$ 4.12</u>	
9810	稀 釋	<u>\$ 2.36</u>		<u>\$ 1.31</u>		<u>\$ 5.92</u>		<u>\$ 4.11</u>	

後附之附註係本合併財務報告之一部分。

(請參閱勤業眾信聯合會計師事務所民國108年10月29日核閱報告)

董事長：陳進財

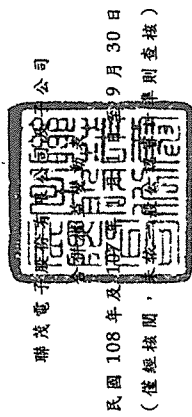


經理人：蔡馨暐



會計主管：周榮燦





單位：新台幣千元

代碼	股數(千股)	金額	本額	資本公積(附註十八)	法定盈餘公積	保留盈餘	特別盈餘公積	附註十八	其他權益(附註十八)				權益總額
									國外營運機構之兌換差額	備供出售金融資產未實現評價損益	透過其他綜合損益按公允價值衡量之金融資產	未實現損益	
A1	302,957	\$ 3,029,572	\$ 3,029,572	\$ 653,239	\$ 1,070,375	\$ -	\$ 2,439,520	(\$ 76,429)	\$ 169,557	(\$ 1,838)	(\$ 3,167)	\$ 7,285,834	
A3	-	-	-	-	-	-	168,228	-	(169,557)	(1,838)	(3,167)	-	
A5	302,957	3,029,572	3,029,572	653,239	1,070,375	-	2,607,748	(76,429)	-	(1,838)	-	7,282,667	
D1	-	-	-	-	-	-	1,249,540	-	-	-	-	1,249,540	
D3	-	-	-	-	-	-	-	(193,439)	-	1,019	(192,420)	-	
D5	-	-	-	-	-	-	1,249,540	(193,439)	-	1,019	(1,057,120)	-	
B1	-	-	-	-	124,470	-	(124,470)	-	-	-	-	-	
B5	-	-	-	-	-	-	(939,167)	-	-	-	(939,167)	-	
Z1	302,957	\$ 3,029,572	\$ 3,029,572	\$ 653,239	\$ 1,194,845	-	\$ 2,793,651	(\$ 269,868)	\$ -	(\$ 819)	\$ 7,400,620		
A1	302,957	\$ 3,029,572	\$ 3,029,572	\$ 653,239	\$ 1,194,845	-	\$ 3,319,996	(\$ 204,144)	\$ -	(\$ 1,536)	\$ 7,991,972		
D1	-	-	-	-	-	-	1,798,642	-	-	-	1,798,642	-	
D3	-	-	-	-	-	-	-	(186,936)	-	160	(186,776)	-	
D5	-	-	-	-	-	-	1,798,642	(186,936)	-	160	1,611,866	-	
B1	-	-	-	-	177,455	-	(177,455)	-	-	-	-	-	
B3	-	-	-	-	-	205,680	(205,680)	-	-	-	-	-	
B5	-	-	-	-	-	-	(1,151,237)	-	-	-	(1,151,237)	-	
Z1	302,957	\$ 3,029,572	\$ 3,029,572	\$ 653,239	\$ 1,372,300	\$ 205,680	\$ 3,584,266	(\$ 391,080)	\$ -	(\$ 1,376)	\$ 8,452,601		

後附之附註係本合併財務報告之一部分。

(請參閱勤業眾信聯合會計師事務所民國 108 年 10 月 29 日核閱報告)



董事長：陳進財



經理人：蔡馨暉



會計主管：周榮燦

聯茂電子股份有限公司及子公司

合併現金流量表

民國 108 年及 107 年 1 月至 9 月 30 日

(僅經核閱，未依一般公認審計準則查核)

單位：新台幣仟元

代 碼		108年1月1日 至9月30日	107年1月1日 至9月30日
	營業活動之淨現金流入		
A10000	本期稅前淨利	\$ 2,231,502	\$ 1,648,809
A20010	收益費損項目		
A20300	預期信用減損損失(迴轉利益)	1,214	( 13,877)
A20100	折舊費用	426,410	399,836
A29900	預付款項攤銷	11,025	12,212
A29900	預付租賃款攤銷	-	944
A20900	財務成本	51,005	37,955
A29900	提列(迴轉)負債準備	2,450	( 14,671)
A21200	利息收入	( 14,504)	( 12,477)
A21300	股利收入	( 753)	( 5,778)
A22500	處分及報廢不動產、廠房及設備 損失	226	5,082
A20400	透過損益按公允價值衡量金融資 產及負債之淨利益	( 29,001)	( 267,848)
A29900	火災損失	-	80,996
A24100	外幣兌換淨損失(利益)	13,892	( 31,088)
A23800	存貨跌價及呆滯損失(回升利益)	1,266	( 7,030)
A30000	營業資產及負債之淨變動數		
A31130	應收票據	( 701,550)	( 86,814)
A31150	應收帳款	( 1,080,822)	( 249,814)
A31180	其他應收款	180,515	385,286
A31200	存 貨	( 505,897)	( 570,554)
A31230	留抵稅額	( 179,051)	( 114,931)
A31240	其他流動資產	( 15,404)	17,238
A32130	應付票據	( 204)	( 280)
A32150	應付帳款	1,158,162	362,539
A32180	其他應付款	143,634	( 202,068)
A32230	其他流動負債	31,704	2,281
A33000	營運產生之現金流入	1,725,819	1,375,948
A33300	支付之利息	( 51,782)	( 36,661)
A33500	支付之所得稅	( 313,441)	( 683,056)
AAAA	營業活動之淨現金流入	<u>1,360,596</u>	<u>656,231</u>

(接次頁)

(承前頁)

代 碼		108年1月1日 至9月30日	107年1月1日 至9月30日
	投資活動之現金流量		
B00100	取得透過損益按公允價值衡量之金融資產	(\$ 206,851)	(\$ 39,723)
B00200	出售透過損益按公允價值衡量之金融資產	250,037	809,847
B07500	收取之利息	13,691	12,477
B07600	收取之股利	753	5,778
B07100	預付設備款增加	( 1,165,756)	( 237,786)
B02700	購置不動產、廠房及設備價款	( 138,660)	( 155,499)
B02800	處分不動產、廠房及設備價款	4,759	-
B09900	取得土地使用權補助款	54,170	-
B03700	存出保證金增加	( 23,896)	( 954)
B03800	存出保證金減少	( 1,716)	7,631
B06700	其他非流動資產增加	<u>13,074</u>	<u>( 68,861)</u>
BBBB	投資活動之淨現金流入(出)	<u>( 1,200,395)</u>	<u>332,910</u>
	籌資活動之現金流量		
C04020	租賃本金償還	( 36,907)	-
C00500	應付商業本票增加(減少)	97,649	( 110,132)
C00100	短期借款增加	490,565	673,339
C01600	舉借長期借款	100,000	800,000
C01700	償還長期借款	( 88,235)	( 888,235)
C03000	存入保證金增加	5,667	9,547
C03100	存入保證金減少	( 2,601)	( 7,148)
C04500	發放現金股利	<u>( 1,151,237)</u>	<u>( 939,167)</u>
CCCC	籌資活動之淨現金流出	<u>( 585,099)</u>	<u>( 461,796)</u>
DDDD	匯率變動對現金及約當現金之影響	<u>( 288,455)</u>	<u>( 348,529)</u>
EEEE	現金及約當現金淨增加(減少)	( 713,353)	178,816
E00100	期初現金及約當現金餘額	<u>3,697,384</u>	<u>3,356,997</u>
E00200	期末現金及約當現金餘額	<u>\$ 2,984,031</u>	<u>\$ 3,535,813</u>

後附之附註係本合併財務報告之一部分。

(請參閱勤業眾信聯合會計師事務所民國108年10月29日核閱報告)

董事長：陳進財



經理人：蔡馨曦



會計主管：周榮燦



聯茂電子股份有限公司及子公司

合併財務報表附註

民國 108 年及 107 年 1 月 1 日至 9 月 30 日

(僅經核閱，未依一般公認審計準則查核)

(除另註明外，金額以新台幣仟元為單位)

一、公司沿革

聯茂電子股份有限公司(以下稱本公司)於 86 年 4 月 10 日經核准設立，經營之業務為多層印刷電路板及銅箔基板半成品、成品之製造、加工、買賣及前項產品製造設備之進出口貿易。本公司股票於台灣證券交易所上市買賣。

本合併財務報告係以本公司之功能性貨幣新台幣表達。

二、通過財務報告之日期及程序

本合併財務報告於 108 年 10 月 29 日經董事會通過。

三、新發布及修訂準則及解釋之適用

(一) 首次適用修正後之證券發行人財務報告編製準則及經金融監督管理委員會(以下稱「金管會」)認可並發布生效之國際財務報導準則(IFRS)、國際會計準則(IAS)、解釋(IFRIC)及解釋公告(SIC)(以下稱「IFRSs」)

除下列說明外，適用修正後之證券發行人財務報告編製準則及金管會認可並發布生效之 IFRSs 將不致造成合併公司會計政策之重大變動：

IFRS 16「租賃」

IFRS 16 規範租賃協議之辨認與出租人及承租人會計處理，該準則將取代 IAS 17「租賃」及 IFRIC 4「決定一項安排是否包含租賃」等相關解釋。相關會計政策請參閱附註四。

租賃定義

合併公司選擇僅就 108 年 1 月 1 日以後簽訂(或變動)之合約依 IFRS 16 評估是否係屬(或包含)租賃，先前已依 IAS 17 及 IFRIC 4 辨認為租賃之合約不予重新評估並依 IFRS 16 之過渡規定處理。

## 合併公司為承租人

除低價值標的資產租賃及短期租賃選擇按直線基礎認列費用外，其他租賃係於合併資產負債表認列使用權資產及租賃負債。合併綜合損益表係分別表達使用權資產之折舊費用及租賃負債按有效利息法所產生之利息費用。於合併現金流量表中，償付租賃負債之本金金額表達為籌資活動，支付利息部分則列為營業活動。適用 IFRS 16 前，分類為營業租賃之合約係按直線基礎認列費用，為取得土地使用權預付之租賃給付係認列於預付租賃款。營業租賃現金流量於合併現金流量表係表達於營業活動。

合併公司選擇將追溯適用 IFRS 16 之累積影響數調整於 108 年 1 月 1 日初次適用日，不重編比較資訊。

先前依 IAS 17 以營業租賃處理之協議，於 108 年 1 月 1 日租賃負債之衡量係以剩餘租賃給付按該日承租人之增額借款利率折現，全部使用權資產係以該日之租賃負債金額並調整先前已認列之預付或應付租賃給付金額衡量。所認列之使用權資產均適用 IAS 36 評估減損。

合併公司亦適用下列權宜作法：

- 1 對具有合理類似特性之租賃組合使用單一折現率衡量租賃負債。
- 2 租賃期間於 108 年 12 月 31 日以前結束之租賃依短期租賃處理。
- 3 進行租賃負債之衡量時，對諸如租賃期間之決定使用後見之明。

合併公司於 108 年 1 月 1 日認列租賃負債所適用之增額借款利率區間為 1.6%~4.9%，該租賃負債金額與 107 年 12 月 31 日不可取消營業租賃之未來最低租賃給付總額之差異說明如下：

107 年 12 月 31 日不可取消營業租賃之未來最低租賃給付總額	\$ 485,508
108 年 1 月 1 日未折現總額	\$ 485,508
按 108 年 1 月 1 日增額借款利率折現後之現值	\$ 436,008
108 年 1 月 1 日租賃負債餘額	\$ 436,008

首次適用 IFRS 16 對 108 年 1 月 1 日各資產、負債及權益項目調整如下：

	108年1月1日 重編前金額	首次適用 之調整	108年1月1日 重編後金額
預付租賃款（帳列其他流動資產）	\$ 2,590	(\$ 2,590)	\$ -
長期預付租賃款	96,757	( 96,757)	-
存出保證金	143,727	( 11,399)	132,328
使用權資產	-	546,754	546,754
資產影響	<u>\$ 243,074</u>	<u>\$ 436,008</u>	<u>\$ 679,082</u>
租賃負債—流動	\$ -	\$ 49,511	\$ 49,511
租賃負債—非流動	-	386,497	386,497
負債影響	<u>\$ -</u>	<u>\$ 436,008</u>	<u>\$ 436,008</u>
權益影響	<u>\$ -</u>	<u>\$ -</u>	<u>\$ -</u>

(二) 109 年適用金管會認可之 IFRSs

新發布 / 修正 / 修訂準則及解釋	IASB 發布之生效日
IFRS 3 之修正「業務之定義」	2020 年 1 月 1 日（註 1）
IAS 1 及 IAS 8 之修正「重大性之定義」	2020 年 1 月 1 日（註 2）

註 1：收購日在年度報導期間開始於 2020 年 1 月 1 日以後之企業合併及於前述日期以後發生之資產取得適用此項修正。

註 2：2020 年 1 月 1 日以後開始之年度期間推延適用此項修正。

適用上述 109 年適用之金管會認可之 IFRSs 預計將不致造成合併公司會計政策之變動，截至本合併財務報告通過發布日止，合併公司仍持續評估其他準則、解釋之修正對財務狀況與財務績效之影響，相關影響待評估完成時予以揭露。

(三) IASB 已發布但尚未經金管會認可並發布生效之 IFRSs

新發布 / 修正 / 修訂準則及解釋	IASB 發布之生效日(註 1)
IFRS 9、IAS 39 及 IFRS 7 之修正「銀行同業拆放利率變革」	2020 年 1 月 1 日
IFRS 10 及 IAS 28 之修正「投資者與其關聯企業或合資間之資產出售或投入」	未定
IFRS 17「保險合約」	2021 年 1 月 1 日

適用上述 IASB 已發布但尚未經金管會認可並發布生效之 IFRSs 預計將不致造成合併公司會計政策之變動，截至本合併財務報告通過發布日止，合併公司仍持續評估其他準則、解釋之修正對財務狀況與財務績效之影響，相關影響待評估完成時予以揭露。

#### 四、重大會計政策之彙總說明

##### (一) 遵循聲明

本合併財務報告係依照證券發行人財務報告編製準則及經金管會認可並發布生效之 IAS 34「期中財務報導」編製。本合併財務報告並未包含整份年度財務報告所規定之所有 IFRSs 揭露資訊。

##### (二) 編製基礎

除按公允價值衡量之金融工具及按計畫資產公允價值減除確定福利義務現值認列之淨確定福利資產外，本合併財務報告係依歷史成本基礎編製。

公允價值衡量依照相關輸入值之可觀察程度及重要性分為第 1 等級至第 3 等級：

1. 第 1 等級輸入值：係指於衡量日可取得之相同資產或負債於活躍市場之報價（未經調整）。
2. 第 2 等級輸入值：係指除第 1 等級之報價外，資產或負債直接（亦即價格）或間接（亦即由價格推導而得）之可觀察輸入值。
3. 第 3 等級輸入值：係指資產或負債之不可觀察之輸入值。

##### (三) 資產與負債區分流動與非流動之標準

流動資產包括：

1. 主要為交易目的而持有之資產；
2. 預期於資產負債表日後 12 個月內實現之資產；及
3. 現金及約當現金（但不包括於資產負債表日後逾 12 個月用以交換或清償負債而受到限制者）。

流動負債包括：

1. 主要為交易目的而持有之負債；

2. 於資產負債表日後 12 個月內到期清償之負債（即使於資產負債表日後至通過發布財務報告前已完成長期性之再融資或重新安排付款協議，亦屬流動負債），以及
3. 不能無條件將清償期限遞延至資產負債表日後至少 12 個月之負債。

非屬上述流動資產或流動負債者，係分類為非流動資產或非流動負債。

#### (四) 合併基礎

##### 1. 合併財務報告編製原則

本合併財務報告係包含本公司及由本公司所控制個體（子公司）之財務報告。子公司之財務報告已予調整，以使其會計政策與合併公司之會計政策一致。於編製合併財務報告時，各個體間之交易、帳戶餘額、收益及費損已全數予以銷除。

##### 2. 列入合併財務報告之子公司

本合併財務報告編製主體如下：

投資公司名稱	子公司名稱	業務性質	所 持 股 權 百 分 比		
			108年 9月30日	107年 12月31日	107年 9月30日
聯茂電子公司	ITEQ International	投資業務	100%	100%	100%
	邦茂公司	投資業務	100%	100%	100%
ITEQ International	ITEQ Holding	投資業務	100%	100%	100%
ITEQ Holding	ESIC	大陸轉投資業務	100%	100%	100%
	IPL	進出口業務	100%	100%	100%
	IIL	進出口業務	100%	100%	100%
	Eagle Great	大陸轉投資業務	100%	100%	100%
	Shining Era	投資業務	100%	100%	100%
	ITEQ (HK)	大陸轉投資業務	100%	100%	100%
	Mega Crown	投資業務	100%	100%	100%
ESIC	東莞聯茂公司	經營膠片及銅箔 基板之生產 及銷售	100%	100%	100%
	江西聯茂公司(註一)	經營膠片及銅 箔基板之生 產及銷售	100%	100%	100%
ITEQ (HK)	無錫聯茂公司	經營膠片及銅箔 基板之生產 及銷售	100%	100%	100%
	廣州聯茂公司	經營膠片及銅箔 基板之生產 及銷售	100%	100%	100%
	仙桃聯茂公司(註二)	經營膠片及銅箔 基板之生產 及銷售	-	-	100%
Eagle Great	茂成電子公司	經營多層印刷電 路板之生產 及銷售	100%	100%	100%

註一：係集團綜合持股，由 ESIC 持股 50%，東莞聯茂公司持股 25%，無錫聯茂公司持股 25%。

本公司於 107 年 1 月 4 日經董事會決議通過，並於 107 年 5 月 17 日正式成立江西聯茂電子科技有限公司。

註二：仙桃聯茂公司已於 107 年 11 月完成解散清算及註銷登記。

上述併入財務報告編制主體之子公司中，除屬重要子公司（係包含東莞聯茂公司、無錫聯茂公司及廣州聯茂公司）之財務報告係經會計師核閱外，其餘屬非重要子公司之財務報告未經會計師核閱。

#### (五) 其他重大會計政策

除租賃相關會計政策及下列說明外，請參閱 107 年度合併財務報告之重大會計政策彙總說明。

##### 1. 租 賃

###### 108 年

合併公司於合約成立日評估合約是否係屬（或包含）租賃。

###### 合併公司為承租人

除適用認列豁免之低價值標的資產租賃及短期租賃之租賃給付係按直線基礎於租賃期間內認列為費用，其他租賃皆於租賃開始日認列使用權資產及租賃負債。

使用權資產原始按成本衡量，後續按成本減除累計折舊及累計減損損失後之金額衡量，並調整租賃負債之再衡量數。使用權資產係單獨表達於合併資產負債表。

使用權資產採直線基礎自租賃開始日起至耐用年限屆滿時或租賃期間屆滿時兩者之較早者提列折舊。

租賃負債原始按租賃給付（包含固定給付及取決於指數或費率之變動租賃給付等）之現值衡量。若租賃隱含利率容易確定，租賃給付使用該利率折現。若該利率並非容易確定，則使用承租人增額借款利率。

後續，租賃負債採有效利息法按攤銷後成本基礎衡量，且利息費用係於租賃期間分攤。若租賃期間或用於決定租賃給付

之指數或費率變動導致未來租賃給付有變動，合併公司再衡量租賃負債，並相對調整使用權資產，惟若使用權資產之帳面金額已減至零，則剩餘之再衡量金額認列於損益中。租賃負債係單獨表達於合併資產負債表。

#### 107 年

當租賃條款係移轉附屬於資產所有權之幾乎所有風險與報酬予承租人，則將其分類為融資租賃。所有其他租賃則分類為營業租賃。

合併公司為承租人之營業租賃給付，係按直線基礎於租賃期間內認列為費用。

#### 2. 確定福利退職後福利

期中期間之退休金成本係採用前一年度結束日依精算決定之退休金成本率，以年初至當期末為基礎計算，並針對本期之重大市場波動，及重大計畫修正、清償或其他重大一次性事項加以調整。

#### 3. 所得稅

所得稅費用係當期所得稅及遞延所得稅之總和。期中期間之所得稅係以年度為基礎進行評估，以預期年度總盈餘所適用之稅率，就期中稅前利益予以計算。期中期間因稅法修正發生之稅率變動影響係與產生租稅後果之交易本身會計處理原則一致，於發生當期一次認列於損益、其他綜合損益或直接計入權益。

### 五、重大會計判斷、估計及假設不確定性之主要來源

本合併財務報告所採用之重大會計判斷、估計及假設不確定性主要來源與 107 年度合併財務報告相同。

六、現金及約當現金

	<u>108年9月30日</u>	<u>107年12月31日</u>	<u>107年9月30日</u>
庫存現金及零用金	\$ 294	\$ 496	\$ 313
銀行支票及活期存款	1,811,317	2,405,993	2,428,306
約當現金			
銀行承兌匯票	1,172,420	950,780	903,717
銀行定期存款	-	340,115	203,477
	<u>\$ 2,984,031</u>	<u>\$ 3,697,384</u>	<u>\$ 3,535,813</u>

銀行存款於資產負債表日之市場利率區間如下：

	<u>108年9月30日</u>	<u>107年12月31日</u>	<u>107年9月30日</u>
銀行存款	0.00%~0.70%	0.00%~0.70%	0.00%~1.50%
定期存款	-	0.60%~3.10%	0.60%~2.32%

七、透過損益按公允價值衡量之金融工具

	<u>108年9月30日</u>	<u>107年12月31日</u>	<u>107年9月30日</u>
<u>流    動</u>			
強制透過損益按公允價值衡 量			
國內上市（櫃）及興櫃 股票	<u>\$ 82,816</u>	<u>\$ 40,771</u>	<u>\$ 26,736</u>
<u>非  流  動</u>			
強制透過損益按公允價值衡 量			
國內上市（櫃）及興櫃 股票	<u>\$ -</u>	<u>\$ 55,998</u>	<u>\$ 59,850</u>

八、應收票據及應收帳款－淨額

	<u>108年9月30日</u>	<u>107年12月31日</u>	<u>107年9月30日</u>
<u>應收票據</u>			
按攤銷後成本衡量	<u>\$ 1,368,164</u>	<u>\$ 658,763</u>	<u>\$ 617,785</u>
<u>應收帳款</u>			
按攤銷後成本衡量			
總帳面金額	\$ 9,407,073	\$ 8,224,776	\$ 8,399,068
減：備抵損失	73,206	76,658	76,040
淨    額	<u>\$ 9,333,867</u>	<u>\$ 8,148,118</u>	<u>\$ 8,323,028</u>

合併公司對商品銷售之平均授信期間為 120 天，另訂有應收款項管理辦法，加強業務、財務及法務等帳款催收處理流程。在接受新客戶之前，合併公司係透過內部信用評等機制評估該潛在客戶之信用品質並設定該客戶之信用額度，每半年並檢視一次其信用狀況予以斟酌調整，並指派專責團隊負責授信額度之決定及核准，持續針對客戶之財務狀況、所屬產業及地理區域進行評估，必要時進行讓售應收帳款及投保，以降低信用風險。

合併公司採用 IFRS 9 之簡化作法按存續期間預期信用損失認列應收帳款之備抵損失。存續期間預期信用損失係使用準備矩陣計算，其考量客戶過去違約紀錄與現時財務狀況、產業經濟情勢及 GDP 預測。因合併公司之信用損失歷史經驗顯示，不同客戶群之損失型態並無顯著差異，因此準備矩陣未進一步區分客戶群，僅以應收帳款逾期天數訂定預期信用損失率。

若有證據顯示交易對方面臨嚴重財務困難且合併公司無法合理預期可回收金額，例如交易對方正進行清算或債款已逾期超過 90 天，合併公司直接認列相關備抵損失，惟仍會持續追索活動，因追索回收之金額則認列於損益。

合併公司依準備矩陣衡量應收帳款之備抵損失如下：

108 年 9 月 30 日

	未逾期	逾期 1~30 天	逾期 31~90 天	逾期超過 90 天	合計
預期信用損失率	0.13%	3.99%	10.90%	100%	
總帳面金額	\$ 9,314,534	\$ 13,873	\$ 20,769	\$ 57,897	\$ 9,407,073
備抵損失 (存續期間 預期信用損失)	( 12,491 )	( 554 )	( 2,264 )	( 57,897 )	( 73,206 )
攤銷後成本	<u>\$ 9,302,043</u>	<u>\$ 13,319</u>	<u>\$ 18,505</u>	<u>\$ -</u>	<u>\$ 9,333,867</u>

107 年 12 月 31 日

	未逾期	逾期 1~30 天	逾期 31~90 天	逾期超過 90 天	合計
預期信用損失率	0.40%	1.37%	17.07%	100.00%	
總帳面金額	\$ 8,057,499	\$ 116,240	\$ 9,967	\$ 41,070	\$ 8,224,776
備抵損失 (存續期間 預期信用損失)	( 32,291 )	( 1,595 )	( 1,702 )	( 41,070 )	( 76,658 )
攤銷後成本	<u>\$ 8,025,208</u>	<u>\$ 114,645</u>	<u>\$ 8,265</u>	<u>\$ -</u>	<u>\$ 8,148,118</u>

107年9月30日

	未逾期	逾期1~30天	逾期31~90天	逾期超過 91天以上	合計
預期信用損失率	0.16%	1.93%	9.37%	100.00%	
總帳面金額	\$ 8,290,513	\$ 27,529	\$ 20,563	\$ 60,463	\$ 8,399,068
備抵損失(存續期間 預期信用損失)	( 13,120)	( 530)	( 1,927)	( 60,463)	( 76,040)
攤銷後成本	<u>\$ 8,277,393</u>	<u>\$ 26,999</u>	<u>\$ 18,636</u>	<u>\$ -</u>	<u>\$ 8,323,028</u>

應收帳款備抵損失之變動資訊如下：

	108年1月1日 至9月30日	107年1月1日 至9月30日
期初餘額	\$ 76,658	\$ 93,703
加：本期提列減損損失	1,214	4,458
減：本期實際沖銷	( 3,258)	( 2,014)
減：本期迴轉減損損失	-	( 18,335)
外幣換算差額	( 1,408)	( 1,772)
期末餘額	<u>\$ 73,206</u>	<u>\$ 76,040</u>

#### 九、存貨－淨額

	108年9月30日	107年12月31日	107年9月30日
製成品	\$ 607,080	\$ 548,260	\$ 550,472
在製品	162,860	124,639	153,224
原物料	1,313,606	897,507	1,399,142
在途存貨	26,856	20,237	41,845
	<u>\$ 2,110,402</u>	<u>\$ 1,590,643</u>	<u>\$ 2,144,683</u>

108年及107年7月1日至9月30日與108年及107年1月1日至9月30日存貨相關之銷貨成本分別為5,020,560仟元及4,934,717仟元與14,149,693仟元及14,718,664仟元，其中包括存貨跌價及呆滯損失(回升利益)8,627仟元及0仟元與1,266仟元及(7,030)仟元，存貨回升利益係因存貨跌價之原因已消滅。

合併公司於107年6月8日發生火災，於107年9月30日損毀存貨估計為14,670仟元，帳列其他利益及損失，實際受損金額請參閱附註二十(二)。

十、透過其他綜合損益按公允價值衡量之金融資產

	<u>108年9月30日</u>	<u>107年12月31日</u>	<u>107年9月30日</u>
<u>非流動</u>			
國外投資			
TIEF FUND, L.P.(台灣 工研群英基金)	\$ 29,634	\$ 29,434	\$ 30,331

合併公司依中長期策略目的投資台灣工研群英基金，並選擇指定為透過其他綜合損益按公允價值衡量。

十一、不動產、廠房及設備

	<u>108年9月30日</u>	<u>107年12月31日</u>	<u>107年9月30日</u>
<u>每一類別之帳面金額</u>			
房屋及建築	\$ 421,753	\$ 483,682	\$ 485,379
機器設備	1,098,457	1,193,939	1,175,091
運輸設備	4,804	6,288	7,212
生財器具	103,001	136,981	128,989
其他設備	366,462	409,000	456,899
租賃改良	154,583	162,847	172,399
	<u>\$ 2,149,060</u>	<u>\$ 2,392,737</u>	<u>\$ 2,425,969</u>

合併公司於 107 年 6 月 8 日發生火災，致不動產、廠房及設備於 107 年 9 月 30 日估計毀損 33,468 仟元，帳列其他利益及損失，實際受損金額請參閱附註二十(二)。

除上述火災損失、折舊費用及重分類外，合併公司之不動產、廠房及設備於 108 年及 107 年 1 月 1 日至 9 月 30 日並未發生重大增添、處分及減損情形。折舊費用係以直線基礎按下列耐用年數計提：

房屋及建築	
廠房主建物	15至20年
工程系統	3至8年
機器設備	
機電動力設備	5至12年
修繕工程	2至5年
運輸設備	5至10年
生財器具	
電腦設備	3至10年
辦公傢俱	3至5年

(接次頁)

(承前頁)

其他設備	
研發設備	3至12年
防治污染設備	3至12年
雜項設備	1至12年
租賃改良	3至9年

## 十二、租賃協議

### (一) 使用權資產－108年

	108年9月30日	
使用權資產帳面金額		
房屋及建築物		\$401,056
土地使用權		<u>43,117</u>
		<u>\$444,173</u>
	108年7月1日 至9月30日	108年1月1日 至9月30日
使用權資產之折舊費用		
房屋及建築物	\$ 11,142	\$ 33,614
土地使用權	<u>3,759</u>	<u>11,559</u>
	<u>\$ 14,901</u>	<u>\$ 45,173</u>

### (二) 租賃負債－108年

	108年9月30日
租賃負債帳面金額	
流動	<u>\$ 51,656</u>
非流動	<u>\$344,897</u>

租賃負債之折現率區間如下：

	108年9月30日
建築物	<u>1.60%~4.90%</u>

### (三) 重要承租活動及條款

合併公司承租若干土地、廠房及辦公室等，租賃期間為101年8月至117年12月。位於本國之廠房租賃約定每年依消費者物價指數

之年增率調整租金乙次。於租賃期間終止時，合併公司對前述租賃均無優惠承購權。

合併公司於中華人民共和國承租土地以進行產品製造，租賃期間為 30 至 50 年。租賃款於訂約時一次性支付，合併公司於土地使用權期間結束時對該土地不具承購權。

合併公司於 108 年 2 月取得土地使用權之政府補助 54,170 仟元。該金額已自相關資產帳面金額減除，並透過減少折舊費用於資產耐用年限內轉列損益。

#### (四) 其他租賃資訊

##### 108 年

	108年7月1日 至9月30日	108年1月1日 至9月30日
短期租賃及低價值資產租賃費用	<u>\$ 10,378</u>	<u>\$ 28,674</u>
租賃之現金（流出）總額	<u>(\$ 25,524)</u>	<u>(\$ 74,320)</u>

合併公司選擇對符合短期租賃之機器設備及符合低價值資產租賃之若干辦公設備等租賃適用認列之豁免，不對該等租賃認列相關使用權資產及租賃負債。

##### 107 年

不可取消營業租賃之未來最低租賃給付總額如下：

	107年12月31日	107年9月30日
不超過 1 年	\$ 60,879	\$ 59,653
1~5 年	275,736	248,853
超過 5 年	<u>148,893</u>	<u>233,557</u>
	<u>\$ 485,508</u>	<u>\$ 542,063</u>

#### 十三、無形資產

	108年9月30日	107年12月31日	107年9月30日
商 譽	<u>\$ 9,150</u>	<u>\$ 9,055</u>	<u>\$ 8,998</u>

商譽係子公司 ITEQ Holding 取得子公司 ESIC 股權成本超過取得股權淨值之溢額。

#### 十四、其他非流動資產

	108年9月30日	107年12月31日	107年9月30日
長期預付費用	\$ 17,557	\$ 19,799	\$ 13,599
備品零件	44,960	53,076	56,157
長期預付租賃款	-	96,757	98,605
淨確定福利資產	19,815	19,184	17,715
存出保證金	154,427	143,727	143,151
	<u>\$ 236,759</u>	<u>\$ 332,543</u>	<u>\$ 329,227</u>

東莞聯茂公司於 91 年度取得東莞市虎門鎮北柵村 17,919.5 平方公尺之土地使用權，並按其經營期限 30 年攤銷；無錫聯茂公司分別於 93 年度及 94 年度間取得無錫市錫山經濟開發區 76,002 及 15,432 平方公尺之土地使用權，並按其經營期限 50 年攤銷；廣州聯茂公司於 98 年度取得廣州開發區永和經濟區 18,508 平方公尺之土地使用權，並按其經營期限 50 年攤銷。江西聯茂公司於 107 年度取得江西省龍南縣 163,680 平方公尺之土地使用權，並按其經營期限 50 年攤銷。

上述土地使用權原係帳列長期預付租賃款，108 年 1 月 1 日帳列金額重分類及 108 年 9 月 30 日資訊，請參閱附註三及十二。

#### 十五、借 款

##### (一) 短期借款

係銀行週轉性信用借款，借款利率於 108 年 9 月 30 日暨 107 年 12 月 31 日及 9 月 30 日分別為 0.92%~3.50%、0.93%~3.45% 及 0.93%~2.72%。

##### (二) 應付短期票券－淨額

尚未到期之應付短期票券如下：

	108年9月30日	107年12月31日	107年9月30日
應付商業本票	\$ 490,000	\$ 390,000	\$ 390,000
減：應付短期票券折價	271	173	367
	<u>\$ 489,729</u>	<u>\$ 389,827</u>	<u>\$ 389,633</u>
利 率	1.04%~1.05%	1.04%~1.05%	1.038%

### (三) 長期借款

	108年9月30日	107年12月31日	107年9月30日
銀行信用借款	\$ 1,035,294	\$ 1,023,529	\$ 1,152,941
減：列為1年內到期部分	<u>317,647</u>	<u>117,647</u>	<u>117,647</u>
長期借款	<u>\$ 717,647</u>	<u>\$ 905,882</u>	<u>\$ 1,035,294</u>
利率	0.90%~1.05%	0.90%~1.04%	0.90%~1.10%

本公司於107年12月6日與農業金庫簽訂總額度為500,000仟元之3年期信用貸款合約，截至108年9月30日止，業已動撥使用100,000仟元。

本公司於107年6月29日與凱基商業銀行簽訂總額度為500,000仟元之2年期信用貸款合約，於108年9月30日、107年12月31日及107年9月30日，均已動撥使用500,000仟元。

本公司於107年1月9日與中國信託商業銀行簽訂總額度為300,000仟元之2年期信用貸款合約，於107年9月30日，業已動撥使用100,000仟元。依合約規定，本公司年度及半年度之合併財務報告：(1)流動比率不得低於100%；(2)負債比率（負債及或有負債／有形淨值）不得高於175%；(3)利息保障倍數不得低於400%；及(4)有形資產淨值不得低於3,700,000仟元。

本公司分別於107年7月6日及106年9月30日與永豐銀行簽訂總額度為200,000仟元之2年期信用貸款合約，於108年9月30日、107年12月31日及107年9月30日，業已動撥使用200,000仟元。依合約規定，本公司年度及半年度之合併財務報告：(1)流動比率不得低於100%；(2)負債比率（負債及或有負債／有形淨值）不得高於175%；(3)利息保障倍數不得低於400%；及(4)有形資產淨值不得低於5,000,000仟元。

本公司於103年8月27日與王道銀行簽訂總額度為500,000仟元之7年期信用貸款合約，本公司業已全數動撥使用，於108年9月30日、107年12月31日及107年9月30日，已分別清償264,706仟元、176,471仟元及147,059仟元。依合約規定，本公司年度及半年度之合併財務報告：(1)流動比率不得低於100%；(2)負債比率（負

債及或有負債／有形淨值)不得高於200%;(3)利息保障倍數不得低於400%;及(4)有形資產淨值不得低於5,000,000仟元。

#### 十六、負債準備—流動

	108年9月30日	107年12月31日	107年9月30日
退貨及折讓	<u>\$ 19,549</u>	<u>\$ 17,417</u>	<u>\$ 14,511</u>

退貨及折讓準備之變動資訊如下：

	108年1月1日 至9月30日	107年1月1日 至9月30日
期初餘額	<u>\$ 17,417</u>	<u>\$ 29,368</u>
本期提列(迴轉)	2,450	( 14,671)
匯率影響數	( 318)	( 186)
期末餘額	<u>\$ 19,549</u>	<u>\$ 14,511</u>

產品退貨及折讓之負債準備係依歷史經驗、管理階層之判斷及其他已知原因估計可能發生之產品退回及折讓。

#### 十七、退職後福利計畫

108年及107年7月1日至9月30日與108年及107年1月1日至9月30日認列之確定福利計畫相關退休金利益係以107年及106年年12月31日精算決定之退休金成本率計算，金額分別為49仟元、44仟元、147仟元及131仟元。

#### 十八、權益

##### (一) 股本

##### 普通股

	108年9月30日	107年12月31日	107年9月30日
額定股數(仟股)	<u>400,000</u>	<u>400,000</u>	<u>400,000</u>
額定股本	<u>\$ 4,000,000</u>	<u>\$ 4,000,000</u>	<u>\$ 4,000,000</u>
已發行且已收足股款之 股數(仟股)	<u>302,957</u>	<u>302,957</u>	<u>302,957</u>
已發行股本	<u>\$ 3,029,572</u>	<u>\$ 3,029,572</u>	<u>\$ 3,029,572</u>

## (二) 資本公積

	108年9月30日	107年12月31日	107年9月30日
得用以彌補虧損、發放現金或撥充股本			
股票發行溢價	\$ 653,239	\$ 653,239	\$ 653,239

資本公積中屬超過票面金額發行股票之溢額（包括以超過面額發行普通股）之部分得用以彌補虧損，亦得於公司無虧損時，用以發放現金股利或撥充股本，惟撥充股本時每年以實收股本之一定比率為限。

## (三) 保留盈餘及股利政策

依本公司章程之盈餘分派政策規定，年度決算如有盈餘，依法繳納稅捐，彌補累積虧損後，再提 10% 為法定盈餘公積，其餘再依法令規定提列或迴轉特別盈餘公積；如尚有餘額，併同累積未分配盈餘，由董事會擬具盈餘分配議案，提請股東會決議分派股東股息紅利。本公司章程規定之員工及董事酬勞分派政策，請參閱附註二十(六)員工酬勞及董事酬勞。

另本公司現處於成長期，視公司目前及未來之投資環境、資金需求、國內競爭狀況、未來之資本支出及營運資金規劃等因素，兼顧股東利益、平衡股利及公司長期財務規劃後，決定股東紅利之金額，其中現金股利不得低於 20%。

法定盈餘公積應提撥至其餘額達公司實收股本總額時為止。法定盈餘公積得用以彌補虧損。公司無虧損時，法定盈餘公積超過實收股本總額 25% 之部分除得撥充股本外，尚得以現金分配。

本公司分別於 108 年 6 月 13 日及 107 年 6 月 15 日舉行股東常會，分別決議通過 107 及 106 年度盈餘分配案如下：

	盈 餘 分 配 案		每 股 股 利 ( 元 )	
	107年度	106年度	107年度	106年度
法定盈餘公積	\$ 177,455	\$ 124,470		
特別盈餘公積	205,680	-		
現金股利	1,151,237	939,167	\$ 3.8	\$ 3.1

有關本公司盈餘分配相關資訊，請至台灣證券交易所「公開資訊觀測站」查詢。

(四) 其他權益項目

1. 國外營運機構財務報表換算之兌換差額

	108年1月1日 至9月30日	107年1月1日 至9月30日
期初餘額	(\$204,144)	(\$ 76,429)
稅率變動	-	2,763
當期產生		
國外營運機構之換 算差額	( 186,936)	( 196,202)
本期其他綜合損益	( 186,936)	( 193,439)
期末餘額	(\$391,080)	(\$269,868)

2. 透過其他綜合損益按公允價值衡量之金融資產未實現評價損益

	108年1月1日 至9月30日	107年1月1日 至9月30日
期初餘額	(\$ 1,536)	(\$ 1,838)
當期產生		
未實現損益－權益 工具	160	1,019
本期其他綜合損益	160	1,019
期末餘額	(\$ 1,376)	(\$ 819)

十九、營業收入

合併公司於本季所產生收入之分析如下：

	108年7月1日 至9月30日	107年7月1日 至9月30日	108年1月1日 至9月30日	107年1月1日 至9月30日
銅箔基板	\$ 4,445,167	\$ 4,130,894	\$12,308,543	\$12,237,993
玻璃纖維膠片	1,793,252	1,494,529	4,759,222	4,387,882
其他	140,318	236,452	570,705	627,097
	<u>\$ 6,378,737</u>	<u>\$ 5,861,875</u>	<u>\$17,638,470</u>	<u>\$17,252,972</u>

合併公司截至 108 年 9 月 30 日暨 107 年 12 月 31 日及 9 月 30 日止，來自商品銷貨之合約負債餘額分別為 29,165 仟元、4,409 仟元及 6,789 仟元。合約負債之變動主要係來自滿足履約義務之時點與客戶付款時點之差異。

## 二十、稅前淨利

### (一) 其他收入

	108年7月1日 至9月30日	107年7月1日 至9月30日	108年1月1日 至9月30日	107年1月1日 至9月30日
利息收入	\$ 4,677	\$ 4,701	\$ 14,504	\$ 12,477
政府補助款	-	-	-	7,863
其他收入	11,442	6,815	48,065	22,902
股利收入	753	5,778	753	5,778
	<u>\$ 16,872</u>	<u>\$ 17,294</u>	<u>\$ 63,322</u>	<u>\$ 49,020</u>

### (二) 其他利益及損失

	108年7月1日 至9月30日	107年7月1日 至9月30日	108年1月1日 至9月30日	107年1月1日 至9月30日
兌換損失	(\$ 55,692)	(\$ 12,445)	(\$ 54,458)	(\$ 1,557)
透過損益按公允價值衡 量之金融資產利益	2,891	( 22,601)	29,001	267,848
處分不動產、廠房及設 備損失	( 1,333)	1,620	( 226)	( 5,082)
其他損失	( 3,695)	( 4,822)	( 9,481)	( 77,536)
	<u>(\$ 57,829)</u>	<u>(\$ 38,248)</u>	<u>(\$ 35,164)</u>	<u>\$ 183,673</u>

子公司無錫聯茂公司於 107 年 6 月 8 日發生火災，致部分廠房、設備及存貨損毀，未扣除理賠額之預估受損金額為 80,996 仟元（包括存貨 14,670 仟元、不動產、廠房及設備 33,468 仟元及其他損失 32,858 仟元），帳列其他利益及損失。

截至 108 年 9 月 30 日止，實際受損金額總計為 77,558 仟元（包括存貨 12,641 仟元、不動產、廠房及設備 31,937 仟元及其他損失 32,980 仟元），該保險理賠業已結案，於 108 年第二季收取保險理賠款 173,664 仟元，並沖轉 107 年底估列之其他應收款 157,506 仟元。

### (三) 折舊及攤銷

	108年7月1日 至9月30日	107年7月1日 至9月30日	108年1月1日 至9月30日	107年1月1日 至9月30日
不動產、廠房及設備	\$ 125,586	\$ 126,217	\$ 381,237	\$ 399,836
預付款項	1,987	3,899	11,025	12,212
預付租賃款	-	217	-	944
使用權資產	14,901	-	45,173	-
	<u>\$ 142,474</u>	<u>\$ 130,333</u>	<u>\$ 437,435</u>	<u>\$ 412,992</u>

(接次頁)

(承前頁)

	108年7月1日 至9月30日	107年7月1日 至9月30日	108年1月1日 至9月30日	107年1月1日 至9月30日
折舊費用依功能別彙總				
營業成本	\$ 123,549	\$ 110,923	\$ 378,662	\$ 352,117
營業費用	<u>16,938</u>	<u>15,294</u>	<u>47,748</u>	<u>47,719</u>
	<u>\$ 140,487</u>	<u>\$ 126,217</u>	<u>\$ 426,410</u>	<u>\$ 399,836</u>
攤銷費用依功能別彙總				
營業成本	\$ 656	\$ 2,317	\$ 6,762	\$ 8,279
推銷費用	3	4	11	11
管理費用	954	1,358	2,912	3,620
研究發展費用	<u>374</u>	<u>437</u>	<u>1,340</u>	<u>1,246</u>
	<u>\$ 1,987</u>	<u>\$ 4,116</u>	<u>\$ 11,025</u>	<u>\$ 13,156</u>

#### (四) 財務成本

	108年7月1日 至9月30日	107年7月1日 至9月30日	108年1月1日 至9月30日	107年1月1日 至9月30日
銀行借款利息	\$ 15,746	\$ 13,266	\$ 42,266	\$ 37,955
租賃負債之利息	<u>2,788</u>	<u>-</u>	<u>8,739</u>	<u>-</u>
	<u>\$ 18,534</u>	<u>\$ 13,266</u>	<u>\$ 51,005</u>	<u>\$ 37,955</u>

#### (五) 員工福利費用

	108年7月1日 至9月30日	107年7月1日 至9月30日	108年1月1日 至9月30日	107年1月1日 至9月30日
短期員工福利	<u>\$ 406,324</u>	<u>\$ 352,246</u>	<u>\$ 1,273,107</u>	<u>\$ 1,081,414</u>
退職後福利(附註十七)				
確定提撥計畫	\$ 3,253	\$ 3,112	\$ 9,626	\$ 9,325
確定福利計畫	<u>( 49 )</u>	<u>( 44 )</u>	<u>( 147 )</u>	<u>( 131 )</u>
	<u>\$ 3,204</u>	<u>\$ 3,068</u>	<u>\$ 9,479</u>	<u>\$ 9,194</u>
依功能別彙總				
營業成本	\$ 272,974	\$ 255,607	\$ 815,969	\$ 734,237
營業費用	<u>136,554</u>	<u>99,707</u>	<u>466,617</u>	<u>356,371</u>
	<u>\$ 409,528</u>	<u>\$ 355,314</u>	<u>\$ 1,282,586</u>	<u>\$ 1,090,608</u>

截至 108 年及 107 年 9 月 30 日止，合併公司員工人數分別為 3,062 人及 2,962 人。

(六) 員工酬勞及董事酬勞

本公司依章程規定係按當年度扣除分派員工及董事酬勞前之稅前利益分別以不低於 2% 及不高於 2% 提撥員工酬勞及董事酬勞。108 年及 107 年 7 月 1 日至 9 月 30 日與 108 年及 107 年 1 月 1 日至 9 月 30 日估列之員工酬勞及董事酬勞如下：

估列比例

	108年7月1日 至9月30日	107年7月1日 至9月30日	108年1月1日 至9月30日	107年1月1日 至9月30日
員工酬勞	5%	4%	5%	4%
董事酬勞	1%	2%	1%	2%

金 額

	108年7月1日 至9月30日	107年7月1日 至9月30日	108年1月1日 至9月30日	107年1月1日 至9月30日
員工酬勞	<u>\$ 38,874</u>	<u>\$ 22,445</u>	<u>\$ 98,678</u>	<u>\$ 59,921</u>
董事酬勞	<u>\$ 7,775</u>	<u>\$ 11,223</u>	<u>\$ 19,736</u>	<u>\$ 29,961</u>

年度合併財務報告通過發布日後若金額仍有變動，則依會計估計變動處理，於次一年度調整入帳。

本公司於 108 年 3 月 14 日及 107 年 3 月 14 日舉行董事會，分別決議通過 107 及 106 年度員工酬勞及董事酬勞如下：

	現	金
	107年度	106年度
員工酬勞	\$ 82,103	\$ 60,788
董事酬勞	28,786	30,394

107 及 106 年度員工酬勞及董事酬勞之實際配發金額與 107 及 106 年度合併財務報告認列之金額並無差異。

有關本公司 108 及 107 年董事會決議之員工酬勞及董監事酬勞資訊，請至台灣證券交易所「公開資訊觀測站」查詢。

(七) 外幣兌換損益

	108年7月1日 至9月30日	107年7月1日 至9月30日	108年1月1日 至9月30日	107年1月1日 至9月30日
外幣兌換利益總額	\$ 10,348	\$ 23,674	\$ 44,675	\$ 77,094
外幣兌換損失總額	( 66,040)	( 36,119)	( 99,133)	( 78,651)
淨利益(損失)	<u>( \$ 55,692)</u>	<u>( \$ 12,445)</u>	<u>( \$ 54,458)</u>	<u>( \$ 1,557)</u>

## 二一、所得稅

### (一) 認列於損益之所得稅

所得稅費用之主要組成項目如下：

	108年7月1日 至9月30日	107年7月1日 至9月30日	108年1月1日 至9月30日	107年1月1日 至9月30日
當期所得稅				
本期產生者	\$ 161,188	\$ 112,037	\$ 472,006	\$ 356,428
未分配盈餘加徵	-	-	20,487	18,029
最低稅負制加徵	-	( 542)	-	4,619
以前年度之調整	<u>7,329</u>	<u>-</u>	<u>14,353</u>	<u>( 7,977)</u>
	168,517	111,495	506,846	371,099
遞延所得稅				
本期產生者	( 5,127)	26,146	( 73,315)	( 31,558)
稅率變動	-	-	-	60,371
其他	<u>( 665)</u>	<u>3,835</u>	<u>( 671)</u>	<u>( 643)</u>
認列於損益之所得稅 費用	<u>\$ 162,725</u>	<u>\$ 141,476</u>	<u>\$ 432,860</u>	<u>\$ 399,269</u>

我國於 107 年修正中華民國所得稅法，將營利事業所得稅稅率由 17%調整為 20%，因稅率變動應認列於損益之遞延所得稅損失已於稅率變動當期全數認列。此外，107 年度未分配盈餘所適用之稅率將由 10%調降為 5%。

### (二) 認列於其他綜合損益之所得稅

	108年7月1日 至9月30日	107年7月1日 至9月30日	108年1月1日 至9月30日	107年1月1日 至9月30日
遞延所得稅				
稅率變動	\$ -	\$ -	\$ -	\$ 2,763
當期產生				
— 國外營運機構換算	63,112	66,315	46,734	49,050
— 透過其他綜合損益按公允價值衡量之金融資產未實現損益	<u>34</u>	<u>( 132)</u>	<u>( 40)</u>	<u>( 255)</u>
	<u>\$ 63,146</u>	<u>\$ 66,183</u>	<u>( \$ 46,694)</u>	<u>\$ 51,558</u>

### (三) 所得稅核定情形

本公司除 105 年度營利事業所得稅案尚未核定外，本公司及子公司邦茂公司截至 106 年度之營利事業所得稅申報案均業經稅捐稽徵機關核定。

## 二二、每股盈餘

	單位：每股元			
	108年7月1日 至9月30日	107年7月1日 至9月30日	108年1月1日 至9月30日	107年1月1日 至9月30日
基本每股盈餘				
基本每股盈餘	\$ 2.36	\$ 1.31	\$ 5.94	\$ 4.12
稀釋每股盈餘				
稀釋每股盈餘	\$ 2.36	\$ 1.31	\$ 5.92	\$ 4.11

用以計算每股盈餘之盈餘及普通股加權平均股數如下：

### 本期淨利

	108年7月1日 至9月30日	107年7月1日 至9月30日	108年1月1日 至9月30日	107年1月1日 至9月30日
用以計算基本每股盈餘之 淨利	\$ 715,335	\$ 398,947	\$ 1,798,642	\$ 1,249,540
用以計算稀釋每股盈餘之 淨利	\$ 715,335	\$ 398,947	\$ 1,798,642	\$ 1,249,540

### 股 數

	單位：仟股			
	108年7月1日 至9月30日	107年7月1日 至9月30日	108年1月1日 至9月30日	107年1月1日 至9月30日
用以計算基本每股盈餘之 普通股加權平均股數	302,957	302,957	302,957	302,957
具稀釋作用潛在普通股之 影響：				
員工酬勞	257	124	951	1,431
用以計算稀釋每股盈餘之 普通股加權平均股數	303,214	303,081	303,908	304,388

若本公司得選擇以股票或現金發放員工酬勞，則計算稀釋每股盈餘時，假設員工酬勞將採發放股票方式，並於該潛在普通股具有稀釋作用時計入加權平均流通在外股數，以計算稀釋每股盈餘。於次年度決議員工酬勞發放股數前計算稀釋每股盈餘時，亦繼續考量該等潛在普通股之稀釋作用。

## 二三、資本風險管理

合併公司進行資本管理以確保集團內各企業能夠於繼續經營之前提下，藉由將債務及權益餘額最適化，以使股東報酬極大化。

合併公司資本結構係由淨債務（即借款減除現金）及權益（即股本、資本公積、保留盈餘及其他權益項目）組成。

合併公司不須遵守其他外部資本規定。

合併公司主要管理階層每季重新檢視集團資本結構，其檢視內容包括考量各類資本之成本及相關風險。合併公司依據主要管理階層之建議，將藉由支付股利、發行新股、買回股份等方式，平衡其整體資本結構。

## 二四、金融工具

### (一) 公允價值資訊－以重複性基礎按公允價值衡量之金融資產

#### 1. 公允價值層級

108年9月30日

	第 一 級	第 二 級	第 三 級	合 計
透過損益按公允價值衡量之金融資產				
國內上市(櫃)及興櫃股票	\$ 82,816	\$ -	\$ -	\$ 82,816
透過其他綜合損益按公允價值衡量之金融資產				
權益投資	\$ -	\$ -	\$ 29,634	\$ 29,634

107年12月31日

	第 一 級	第 二 級	第 三 級	合 計
透過損益按公允價值衡量之金融資產				
國內上市(櫃)及興櫃股票	\$ 96,769	\$ -	\$ -	\$ 96,769
透過其他綜合損益按公允價值衡量之金融資產				
權益投資	\$ -	\$ -	\$ 29,434	\$ 29,434

107年9月30日

	第 一 級	第 二 級	第 三 級	合 計
透過損益按公允價值衡量之金融資產				
國內上市(櫃)及興櫃股票	\$ 86,586	\$ -	\$ -	\$ 86,586
透過其他綜合損益按公允價值衡量之金融資產				
權益投資	\$ -	\$ -	\$ 30,331	\$ 30,331

108年及107年1月1日及9月30日均無第一級與第二級公允價值衡量間移轉之情形。

2. 金融工具以第3等級公允價值衡量之調節

	108年1月1日 至9月30日	107年1月1日 至9月30日
期初餘額	\$ 29,434	\$ 29,057
認列於其他綜合損益	200	1,274
期末餘額	<u>\$ 29,634</u>	<u>\$ 30,331</u>

3. 第3等級公允價值衡量之評價技術及輸入值

合併公司財務報表包括以公允價值衡量之無公開報價權益投資，公允價值之決定係參考可觀察之市價作證之價格及最近期可取得之淨值資訊評估。

(二) 金融工具之種類

	108年9月30日	107年12月31日	107年9月30日
<u>金融資產</u>			
透過損益按公允價值衡量之金融資產	\$ 82,816	\$ 96,769	\$ 86,586
按攤銷後成本衡量之金融資產(註1)	13,918,748	12,938,947	12,909,318
透過其他綜合損益按公允價值衡量之金融資產	29,634	29,434	30,331
<u>金融負債</u>			
按攤銷後成本衡量(註2)	11,900,852	9,703,778	10,493,784

註1：餘額係包含現金及約當現金、應收票據、應收帳款、部分其他應收款及存出保證金等按攤銷後成本衡量之金融資產。

註2：餘額係包含短期借款、應付短期票券—淨額、應付票據、應付帳款、其他應付款、一年內到期之長期負債、長期借款及存入保證金等按攤銷後成本衡量之金融負債。

### (三) 財務風險管理目的與政策

合併公司藉由依照風險程度與廣度分析暴險之內部風險報告監督及管理營運有關之財務風險。該等風險包括市場風險（包含匯率風險、利率風險及其他價格風險）、信用風險及流動性風險。

合併公司財務管理部門受董事會通過之政策所規範，適時操作衍生金融工具以減輕該等風險之影響，並未以投機目的而進行金融工具（包括衍生金融工具）之交易。內部稽核人員持續地針對政策之遵循與暴險額度進行複核。

#### 1. 市場風險

##### (1) 匯率風險

本公司及本公司之數個子公司從事外幣計價之銷貨及進貨交易，因而使合併公司產生匯率變動暴險。合併公司108年及107年1月1日至9月30日之銷售額中約有20%及42%非以發生交易集團個體之功能性貨幣計價，而成本金額中約有48%及60%非以發生交易集團個體之功能性貨幣計價。合併公司匯率暴險之管理係於政策許可之範圍內，利用遠期外匯合約管理風險。

合併公司於資產負債表日非功能性貨幣計價之貨幣性資產與貨幣性負債帳面金額（包含合併財務報表中已沖銷之非功能性貨幣計價之貨幣性項目）以及具匯率風險暴險之衍生工具帳面金額，請參閱附註二七。

##### 敏感度分析

合併公司主要受到美金匯率波動之影響，並以美金對新台幣升值或貶值0.5元作為敏感度分析。0.5元係為集團內部向主要管理階層報告匯率風險時所使用之敏感度比率，亦代表管理階層對外幣匯率之合理可能變動範圍之評估。下表之正數代表當美金對新台幣升值0.5元時，將使稅前淨利或權益增加之金額；當美金貶值0.5元時，其對稅前淨利或權益之影響將為同金額之負數。

損 益	美 金 之 影 響	
	108年1月1日 至9月30日	107年1月1日 至9月30日
	(\$ 10,792)	(\$ 44,083)

## (2) 利率風險

合併公司因持有固定利率之應付短期票券，故有利率變動之公允價值暴險；合併公司因持有浮動利率之活期銀行存款及銀行借款，故有利率變動之現金流量暴險。合併公司管理階層定期監控利率水準，控管利率在一定之範圍，倘有需要將會採用最符合成本效益之避險策略。

合併公司受利率暴險之金融資產及金融負債帳面金額如下：

	108年9月30日	107年12月31日	107年9月30日
具公允價值利率風險			
— 金融資產	\$ -	\$ 340,115	\$ 203,477
— 金融負債	489,729	389,827	389,633
具現金流量利率風險			
— 金融資產	1,758,381	2,405,983	2,428,292
— 金融負債	4,787,730	4,281,983	4,035,130

## 敏感度分析

面對浮動利率之金融資產及金融負債市場利率變動風險，合併公司以市場利率上升或下降 1 碼作為向管理階層報導利率變動之合理風險評估。在所有其他變數維持不變之情況下，市場利率上升 1 碼，對合併公司 108 年及 107 年 1 月 1 日至 9 月 30 日之稅前淨利將分別下降 5,680 仟元及 3,013 仟元。

## (3) 其他價格風險

合併公司所從事以交易或非以出售為目的之金融商品，其價格變動將使其公允價值隨之變動。

### 敏感度分析

面對上述金融資產價格變動風險，合併公司以市場價格上升或下降 10% 作為向管理階層報導價格變動之合理風險評估。在所有其他變數維持不變之情況下，倘權益價格上漲 10%，對合併公司 108 年及 107 年 1 月 1 日至 9 月 30 日之稅前損益將因透過損益按公允價值衡量金融資產之公允價值上升而分別增加 8,282 仟元及 8,659 仟元，稅前其他綜合損益將因透過其他綜合損益按公允價值衡量金融資產之公允價值上升而分別增加 2,964 仟元及 3,033 仟元。

### 2. 信用風險

信用風險係指交易對方拖欠合約義務而造成集團財務損失之風險。截至資產負債表日，合併公司可能因交易對方未履行義務及合併公司提供財務保證造成財務損失之最大信用風險暴險主要係來自於合併資產負債表所認列之金融資產帳面金額。

合併公司管理階層指派專責團隊負責授信額度之決定、授信核准，並持續地針對應收帳款客戶之財務狀況、所屬產業及地理區域進行評估，必要時進行讓售應收帳款及對應收帳款投保，以降低信用風險。合併公司每月會密切追蹤應收款項逾期情況及後續催收策略，並於資產負債表日會確保無法回收之應收款項已提列適當減損損失。據此，管理階層認為合併公司之信用風險已顯著減少。

另因流動資金及衍生金融工具之交易對方係國際信用評等機構給予高信用評等之銀行，故該信用風險係屬有限。

合併公司之信用風險主要係集中於合併公司之前十大客戶，截至 108 年 9 月 30 日暨 107 年 12 月 31 日及 9 月 30 日，應收帳款總額來自前述客戶之比率分別為 58%、50% 及 46%，其餘應收帳款之信用集中風險相對並不重大。

### 3. 流動性風險

合併公司流動性風險管理之最終責任在董事會，合併公司已建立適當之流動性風險管理架構，以因應合併公司短期、中

期及長期之籌資與流動性之管理需求。合併公司透過維持足夠的銀行融資額度及保留於資本市場籌資之彈性，持續地監督預計與實際現金流量，並控管金融資產及負債之到期配合來管理流動性風險。截至 108 年 9 月 30 日暨 107 年 12 月 31 日及 9 月 30 日止，合併公司未動用之融資額度，參閱下列(2)融資額度之說明。

### (1) 流動性風險表

下表列示合併公司已約定還款期間之非衍生金融負債剩餘合約到期分析，其係依據合併公司最早可能被要求還款之日期，並以金融負債未折現現金流量（包含利息及本金）編製：

	108年9月30日				合 計
	180天	181天至270天	271天至360天	361天以上	
<b>非衍生金融負債</b>					
短期借款	\$ 3,756,559	\$ -	\$ -	\$ -	\$ 3,756,559
應付短期票券	490,000	-	-	-	490,000
應付票據及帳款	5,714,635	-	-	-	5,714,635
其他應付款	880,530	-	-	-	880,530
租賃負債	35,990	17,852	17,940	405,604	477,386
長期借款(含1年內到期)	60,920	31,466	231,247	718,400	1,042,033
	<u>\$10,938,634</u>	<u>\$ 49,318</u>	<u>\$ 249,187</u>	<u>\$ 1,124,004</u>	<u>\$12,361,143</u>

租賃負債到期分析之進一步資訊如下：

	短於1年	1~5年	5~10年
租賃負債	<u>\$ 71,782</u>	<u>\$ 239,875</u>	<u>\$ 165,729</u>

	107年12月31日				合 計
	180天	181天至270天	271天至360天	361天以上	
<b>非衍生金融負債</b>					
短期借款	\$ 3,261,663	\$ -	\$ -	\$ -	\$ 3,261,663
應付短期票券	390,000	-	-	-	390,000
應付票據及帳款	4,272,168	-	-	-	4,272,168
其他應付款	734,141	-	-	-	734,141
長期借款	63,840	31,920	31,920	910,674	1,038,354
	<u>\$ 8,721,812</u>	<u>\$ 31,920</u>	<u>\$ 31,920</u>	<u>\$ 910,674</u>	<u>\$ 9,696,326</u>

	107年9月30日				合 計
	180天	181天至270天	271天至360天	361天以上	
<b>非衍生金融負債</b>					
短期借款	\$ 2,885,800	\$ -	\$ -	\$ -	\$ 2,885,800
應付短期票券	390,000	-	-	-	390,000
應付票據及帳款	5,409,172	-	-	-	5,409,172
其他應付款	640,269	-	-	-	640,269
長期借款	61,808	30,199	29,506	1,041,325	1,162,838
	<u>\$ 9,387,049</u>	<u>\$ 30,199</u>	<u>\$ 29,506</u>	<u>\$ 1,041,325</u>	<u>\$10,488,079</u>

## (2) 融資額度

銀行借款係本公司一項重要流動性來源，有關本公司融資額度之資訊列示如下：

	108年9月30日	107年12月31日	107年9月30日
無擔保銀行借款額度			
已動用金額	\$ 4,980,360	\$ 5,510,340	\$ 5,700,647
未動用金額	<u>4,636,170</u>	<u>3,524,755</u>	<u>2,695,075</u>
	<u>\$ 9,616,530</u>	<u>\$ 9,035,095</u>	<u>\$ 8,395,722</u>

## (四) 金融資產移轉資訊

合併公司讓售應收帳款之相關資訊如下：

讓售對象	已預支金額年 利率(%)	出售應收 帳款金額	已預支金額	保留款金額 (帳列其他 應收款)	約定額度
<u>108年9月30日</u>					
寧波銀行	-	\$ -	\$ -	\$ -	\$ 131,379
台新銀行	-	40,433	-	40,433	222,096
元大銀行	-	-	-	-	20,000
凱基銀行	-	6,179	-	6,179	18,624
永豐銀行	-	-	-	-	232,800
		<u>\$ 46,612</u>	<u>\$ -</u>	<u>\$ 46,612</u>	<u>\$ 624,899</u>
<u>107年12月31日</u>					
中信銀行	-	\$ -	\$ -	\$ -	\$ 1,535,750
江蘇銀行	4.2%	24,828	19,862	4,966	368,580
台新銀行	-	88,993	-	88,993	220,504
元大銀行	-	1,130	-	1,130	20,000
凱基銀行	-	6,217	-	6,217	18,429
		<u>\$ 121,168</u>	<u>\$ 19,862</u>	<u>\$ 101,306</u>	<u>\$ 2,163,263</u>
<u>107年9月30日</u>					
玉山銀行	-	\$ 149,661	\$ -	\$ 149,661	\$ 610,500
台新銀行	-	69,505	-	69,505	219,573
寧波銀行	4.13%	55,299	44,239	11,060	305,250
江蘇銀行	4.00%~4.20%	19,338	10,923	8,415	366,300
凱基銀行	-	5,604	-	5,604	18,315
元大銀行	-	1,708	-	1,708	20,000
		<u>\$ 301,115</u>	<u>\$ 55,162</u>	<u>\$ 245,953</u>	<u>\$ 1,539,938</u>

上述額度均係循環使用。

依讓售合約之約定，因商業糾紛（如銷貨退回或折讓等）而產生之損失由合併公司承擔，因信用風險而產生之損失則由該等銀行承擔。合併公司於108年9月30日業已提供本票513,096仟元予該等銀行作為擔保品。

## 二五、關係人交易

本公司及子公司（係本公司之關係人）間之交易、帳戶餘額、收益及費損於合併時全數已予以銷除，並未揭露於本附註。除已於其他附註揭露外，合併公司與其他關係人間之交易說明如下：

### (一) 關係人名稱及其關係

關係人名稱	與合併公司之關係
穩懋半導體股份有限公司（穩懋公司）	同一董事長
美磊科技股份有限公司（美磊公司）	實質關係人(自107年6月13日後即非關係人)

### (二) 營業收入

關係人類別	108年7月1日 至9月30日	107年7月1日 至9月30日	108年1月1日 至9月30日	107年1月1日 至9月30日
美磊公司	\$ -	\$ -	\$ -	\$ 53

對關係人之銷貨價格係依本公司進價成本加計固定利潤為之。

### (三) 承租協議

合併公司於102年1月與穩懋公司簽訂營業租賃契約承租土地及廠房，租賃期間為102年1月至117年12月，按月給付租金。

帳列項目	108年9月30日	107年12月31日	107年9月30日
使用權資產	\$ 265,375	\$ -	\$ -
存出保證金	\$ 99,413	\$ 110,000	\$ 110,000
租賃負債—流動	\$ 25,491	\$ -	\$ -
租賃負債—非流動	226,480	-	-
	\$ 251,971	\$ -	\$ -

帳列項目	108年7月1日 至9月30日	107年7月1日 至9月30日	108年1月1日 至9月30日	107年1月1日 至9月30日
財務成本	\$ 1,018	\$ -	\$ 3,127	\$ -
折舊費用	\$ 7,056	\$ -	\$ 21,167	\$ -
租賃費用	\$ -	\$ 7,591	\$ -	\$ 22,773

(四) 主要管理階層薪酬

108年及107年7月1日至9月30日與1月1日至9月30日對  
主要管理階層之薪酬總額如下：

	108年7月1日 至9月30日	107年7月1日 至9月30日	108年1月1日 至9月30日	107年1月1日 至9月30日
短期員工福利	\$ 39,448	\$ 34,158	\$ 88,242	\$ 76,107
退職後福利	160	186	516	553
	<u>\$ 39,608</u>	<u>\$ 34,344</u>	<u>\$ 88,758</u>	<u>\$ 76,660</u>

主要管理階層之薪酬係由薪酬委員會依照個人績效及市場趨勢  
決定。

二六、重大或有負債及未認列之合約承諾

截至108年9月30日止，合併公司重大承諾及或有事項如下：

- (一) 已開立尚未使用之信用狀金額計 573,576 仟元。
- (二) 已簽約尚未支付之工程設備款計 1,026,263 仟元。

二七、具重大影響之外幣資產及負債資訊

以下資訊係按合併公司各個體功能性貨幣以外之外幣彙總表達，  
所揭露之匯率係指該等外幣換算至功能性貨幣之匯率。具重大影響之  
外幣資產及負債如下：

	108年9月30日	107年12月31日	107年9月30日
<u>外幣資產</u>			
<u>貨幣性項目</u>			
外幣—美元	\$ 86,151	\$ 147,146	\$ 347,384
匯率	31.04	30.72	30.525
帳面金額	2,674,127	4,519,589	10,603,897
<u>外幣負債</u>			
<u>貨幣性項目</u>			
外幣—美元	107,735	206,593	435,550
匯率	31.04	30.72	30.525
帳面金額	3,344,094	6,345,504	13,295,164

外幣	108年7月1日至9月30日		107年7月1日至9月30日	
	匯率	淨兌換(損)益	匯率	淨兌換(損)益
美元	6.99 (美元：人民幣)	\$ 17,462	6.80 (美元：人民幣)	\$ 2,366
美元	31.19 (美元：新台幣)	13,231	30.67 (美元：新台幣)	( 26,511)

外幣	108年1月1日至9月30日		107年1月1日至9月30日	
	匯率	淨兌換(損)益	匯率	淨兌換(損)益
美元	6.85 (美元:人民幣)	\$ 41,937	6.51 (美元:人民幣)	\$ 25,176
美元	31.05 (美元:新台幣)	( 10,472)	29.91 (美元:新台幣)	( 50,142)

## 二八、附註揭露事項

編製合併財務報表時，母子公司間重大交易及其餘額業已全數銷除。

### (一) 重大交易事項及(二)轉投資相關資訊：

1. 資金貸與他人：附表一。
2. 為他人背書保證：附表二。
3. 期末持有有價證券（不包含投資子公司、關聯企業及合資控制部分）：附表三。
4. 累積買進或賣出同一有價證券之金額達新台幣 3 億元或實收資本額 20% 以上：無。
5. 取得不動產之金額達新台幣 3 億元或實收資本額 20% 以上：無。
6. 處分不動產之金額達新台幣 3 億元或實收資本額 20% 以上：無。
7. 與關係人進、銷貨交易金額達新台幣 1 億元或實收資本額 20% 以上：附表四。
8. 應收關係人款項達新台幣 1 億元或實收資本額 20% 以上：附表五。
9. 被投資公司名稱、所在地區....等相關資訊：附表六。
10. 從事衍生性商品交易：無。
11. 其他：母公司與子公司及各子公司間之業務關係及重要交易往來情形及金額：附表八。

### (三) 大陸投資資訊

1. 大陸被投資公司名稱、主要營業項目、實收資本額、投資方式、資金匯出入情形、持股比例、投資損益、期末投資帳面價值、已匯回投資損益及赴大陸地區投資限額：附表七。

2. 與大陸被投資公司直接或間接由第三地區所發生下列之重大交易事項，暨其價格、付款條件、未實現損益：

- (1) 進貨金額及百分比與相關應付款項之期末餘額及百分比：附表四及附表八。
- (2) 銷貨金額及百分比與相關應收款項之期末餘額及百分比：附表四、附表五及附表八。
- (3) 關係人財產交易金額及其所產生之損益數額：無。
- (4) 票據背書保證或提供擔保品之期末餘額及其目的：附表二。
- (5) 資金融通之最高餘額、期末餘額、利率區間及當期利息總額：附表一。
- (6) 其他對當期損益或財務狀況有重大影響之交易事項，如勞務之提供或收受等：無。

## 二九、部門資訊

提供給主要營運決策者用以分配資源及評量部門績效之資訊，著重於每一交付或提供之產品或勞務之種類。合併公司之應報導部門（產品為銅箔基板及玻璃纖維膠片）如下：

聯茂電子公司（係台灣聯茂公司，惟所認列之部門銷貨收入不包括三角貿易（由子公司出貨）而認列之銷貨損益及部門營業費用。）

無錫聯茂公司（包含無錫聯茂公司及 IIL 公司出貨所產生之銷貨損益及部門營業費用。）

東莞聯茂公司（包含東莞聯茂公司及 IPL 出貨所產生之銷貨損益及部門營業費用。）

其他部門（包含茂成電子公司、廣州聯茂公司、江西聯茂公司、仙桃聯茂公司、邦茂公司、ITEQ International、ITEQ Holding、ITEQ (HK)、ESIC、Eagle Great、Shining Era、出貨所產生之銷貨損益及部門營業費用。）

### (一) 部門收入與營運結果

合併公司繼續營業單位之收入與營運結果依應報導部門分析如下：

	部 門 收 入		部 門 損 益	
	108年1月1日 至9月30日	107年1月1日 至9月30日	108年1月1日 至9月30日	107年1月1日 至9月30日
聯茂電子公司	\$ 3,776,068	\$ 3,179,520	(\$ 21,014)	(\$ 130,789)
無錫聯茂公司	8,843,299	10,464,227	1,179,913	411,423
東莞聯茂公司	8,805,128	7,701,770	558,352	360,353
其他部門	<u>4,762,755</u>	<u>4,540,202</u>	<u>655,512</u>	<u>887,810</u>
	<u>\$26,187,250</u>	<u>\$25,885,719</u>	2,372,763	1,528,797
總部管理成本			( 118,414)	( 74,726)
營業外收入及支出			( 22,847)	194,738
稅前淨利			<u>\$ 2,231,502</u>	<u>\$ 1,648,809</u>

上述部門收入之內部交易尚未沖銷。合併公司 108 年 1 月 1 日至 9 月 30 日來自集團內無錫聯茂公司、東莞聯茂公司及其他之收入分別為 2,124,877 仟元、3,320,423 仟元及 1,186,844 仟元；107 年 1 月 1 日至 9 月 30 日來自集團內無錫聯茂公司、東莞聯茂公司及其他之收入分別為 3,782,897 仟元、3,573,620 仟元及 1,276,230 仟元。

部門利益係指各個部門所賺取之利潤，不包含應分攤之總部管理成本、營業外收入及支出及所得稅費用。此衡量金額係提供予主要營運決策者，用以分配資源予部門及評量其績效。

### (二) 部門資產

	108年9月30日	107年12月31日	107年9月30日
<u>部門資產</u>			
聯茂電子公司	\$ 4,463,954	\$ 3,398,223	\$ 3,712,327
無錫聯茂公司	8,389,861	7,114,076	7,979,913
東莞聯茂公司	7,436,126	6,170,952	6,580,880
其他部門	<u>8,122,639</u>	<u>6,389,664</u>	<u>6,610,541</u>
小 計	28,412,580	23,072,915	24,883,661
其 他	44,097,506	39,224,842	36,819,450
部門間沖銷	( <u>50,581,558</u> )	( <u>43,602,453</u> )	( <u>42,702,274</u> )
資產總計	<u>\$ 21,928,528</u>	<u>\$ 18,695,304</u>	<u>\$ 19,000,837</u>

基於監督部門績效及分配資源予各部門之目的：

除透過損益按公允價值衡量之金融資產－流動及非流動、透過其他綜合損益按公允價值衡量之金融資產－非流動、本期所得稅資產及遞延所得稅資產以外之所有資產均分攤至應報導部門。商譽已分攤至應報導部門。應報導部門共同使用之資產係按各別應報導部門所賺取之收入為基礎分攤。

聯茂電子股份有限公司及子公司  
資金貸與他人

民國 108 年 1 月 1 日至 9 月 30 日

附表一

單位：除另予註明外，  
為新台幣仟元。

編號	貸出之公司	貸與對象	往來科目	是否為關係人	本期最高餘額		期末餘額		實際動支金額	利率區間	資金貸與性質	業務往來金額	拆短期融通資金必要原因	提供擔保	品價值		對個別對象貸與金額(註一及二)	對各對象貸與總額(註一及二)	貸與金額
					美金	新台幣	美金	新台幣							美金	新台幣			
1	HIL	無錫聯茂公司	應收及其他應收關係人款	是	\$ 11,235 仟美元	\$ -	11,235 仟美元	-	-	-	短期融通	\$ -	營運週轉	-	-	\$ 1,133,084	1,133,084		
2	東莞聯茂公司	茂成電子公司	應收及其他應收關係人款	是	人民幣 10,864 仟元	人民幣 200,000 仟元	-	-	-	-	短期融通	-	營運週轉	-	-	1,597,970	1,597,970		
3	東莞聯茂公司	江西聯茂公司	應收及其他應收關係人款	是	人民幣 200,000 仟元	人民幣 388 仟美元	388 仟美元	130,000 仟元	人民幣 388 仟美元	1.5	短期融通	-	營運週轉	-	-	1,597,970	1,597,970		
4	ITEQ(HK)	無錫聯茂公司	應收及其他應收關係人款	是	人民幣 5,979 仟元	人民幣 5,979 仟元	5,979 仟元	5,979 仟元	人民幣 5,979 仟元	-	短期融通	-	營運週轉	-	-	1,597,970	1,597,970		
5	和茂	聯茂公司	應收及其他應收關係人款	是	新台幣 100,000 仟元	-	-	-	-	-	短期融通	-	營運週轉	-	-	1,597,970	1,597,970		

註一：本公司之「資金貸與他人作業程序」規定個別對象資金貸與限額及資金融通最高限額，分別係以本公司最近期經會計師查核簽證財務報告(108年第2季財務報告)權益淨值之20%及40%為限。

註二：本公司100%轉投資之子公司聯茂公司個別對象資金貸與限額及資金融通最高限額，係以各貸與企業最近期經會計師查核簽證財務報告(108年第2季財務報告)權益淨值之60%為限，惟其各貸與企業融通資金上限若大於本公司最近期財務報告(108年第2季財務報告)權益淨值20%者，則以本公司最近期財務報告權益淨值20%為上限。

註三：於編製合併財務報告時，業已全數沖銷。

聯茂電子股份有限公司及子公司  
為他人背書保證

民國 108 年 1 月 1 日至 9 月 30 日

單位：除另予註明外，  
係新台幣仟元

附表二

編號	背書保證者公司名稱	被背書保證者公司名稱	背書保證對象	對單一企業背書保證限額(註一)	本期最高背書保證餘額	期末背書保證餘額	實際動支金額	以財產擔保之背書保證金額	累計背書保證金額佔最近期財務報表淨值之比率	背書最高限額(註二)	屬母公司對子公司背書保證	屬子公司對母公司背書保證	對當地背書保證	大陸、
0	本公司	IIL、IPL	本公司間接持股 100% 之被投資公司	\$ 7,989,853	\$ 300,000	\$ 300,000	-	-	3.75%	\$ 7,989,853	Y	N	N	N
0	本公司	IIL	本公司間接持股 100% 之被投資公司	7,989,853	1,216,600	1,195,040	163,963	-	14.96%	7,989,853	Y	N	N	N
0	本公司	IPL	本公司間接持股 100% 之被投資公司	7,989,853	1,804,925	1,784,800	947,500	-	22.34%	7,989,853	Y	N	N	N
0	本公司	無錫聯茂公司	本公司間接持股 100% 之被投資公司	7,989,853	252,800	248,320	-	-	3.11%	7,989,853	Y	N	N	Y

註一：本公司對單一企業背書保證限額及背書保證最高限額分別係以本公司最近期經會計師查核之財務報告(108年第2季財務報告)權益淨值之100%計算。

註二：本公司100%轉投資之子公司對單一企業背書保證限額及背書保證最高限額係以各子孫公司最近期經會計師查核之財務報告(108年第2季財務報告)權益淨值之300%計算。

註三：係共同開立票據取得之銀行保證額度。

聯茂電子股份有限公司及子公司

期末持有有價證券情形

民國 108 年 9 月 30 日

附表三

單位：除另予註明外，  
為新台幣仟元

持有之公司	有價證券種類及名稱	與有價證券發行人之關係	帳列	科目	日期	股 帳 面 金 額	持 股 比 率 (%)	市 價 或 股 權 淨 值	備 註				
聯茂電子公司	股票 邦英生物科技	-	-	透過損益按公允價值衡量 之金融資產－非流動	100	\$ -	5.0	\$ -					
				透過損益按公允價值衡量 之金融資產－非流動	500	-	1.3	-					
				透過損益按公允價值衡量 之金融資產－非流動	887	-	0.5	-					
				透過損益按公允價值衡量 之金融資產－非流動	100	-	0.4	-					
				透過損益按公允價值衡量 之金融資產－非流動	2,440	64,050	0.7	64,050					
				透過損益按公允價值衡量 之金融資產－非流動	2,234	18,766	0.9	18,766					
				透過其他損益按公允價值 衡量之金融資產－非流 動	-	29,634	4.8	29,634					
				透過損益按公允價值衡量 之金融資產－非流動	-	-	18.0	-					
				Mega Crown	股票 Commerciale Internazionale elettronica S.R.L.	-	-	透過損益按公允價值衡量 之金融資產－非流動	-	-	-	-	
								該公司為本公司法人董事	-	-	-	-	
	TIEF FUND L.P. (台灣工研 群英基金)												

註一：本表所稱有價證券，係指屬國際財務報導準則第9號「金融工具」範圍內之股票、債券、受益憑證及上述項目所衍生之有價證券。

註二：投資子公司及關聯企業相關資訊，請參閱附表六及七。

聯茂電子股份有限公司及子公司

與關係人進、銷貨之金額達1億元或實收資本額20%以上者

民國108年1月1日至9月30日

附表四

單位：新台幣仟元

進(銷)貨之公司	交易對象	關係	交易		情形		交易條件與一般交易原因		應收(付)票據、帳款		備註
			進(銷)貨金額	佔總進(銷)貨之比率	授信期間	授信期間	不單	價	額	佔總應收(付)票據、帳款之比率	
本公司	東莞聯茂公司	本公司間接持股100%之被投資公司	進	\$ 365,719	15	-	-	(\$ 4,196)	-	-	註一及二
東莞聯茂公司	本公司	本公司間接持股100%之被投資公司	銷	( 365,719)	( 5)	-	-	4,196	-	-	
本公司	東莞聯茂公司	本公司間接持股100%之被投資公司	銷	( 1,791,467)	( 47)	-	-	1,127,457	56%	56%	
東莞聯茂公司	本公司	本公司間接持股100%之被投資公司	進	1,791,467	27	-	-	( 1,127,457)	( 41%)	( 41%)	
本公司	無錫聯茂公司	本公司間接持股100%之被投資公司	進	203,246	8	-	-	( 95,413)	( 1%)	( 1%)	
無錫聯茂公司	本公司	本公司間接持股100%之被投資公司	銷	( 203,246)	( 3)	-	-	95,413	-	-	
本公司	無錫聯茂公司	本公司間接持股100%之被投資公司	銷	( 366,601)	( 10)	-	-	109,533	5%	5%	
無錫聯茂公司	本公司	本公司間接持股100%之被投資公司	進	366,601	6	-	-	( 109,533)	( 10%)	( 10%)	
東莞聯茂公司	IPL	最終母公司相同	銷	( 343,912)	( 5)	-	-	25,305	1%	1%	
IPL	東莞聯茂公司	最終母公司相同	進	343,912	23	-	-	( 25,305)	( 5%)	( 5%)	
東莞聯茂公司	廣州聯茂公司	最終母公司相同	銷	( 1,186,516)	( 16)	-	-	336,374	8%	8%	
廣州聯茂公司	東莞聯茂公司	最終母公司相同	進	1,186,516	32	-	-	( 336,374)	( 31%)	( 31%)	
東莞聯茂公司	茂成科技公司	最終母公司相同	進	( 112,214)	2	-	-	13,159	-	-	
茂成科技公司	東莞聯茂公司	最終母公司相同	銷	112,214	24	-	-	( 13,159)	( 19%)	( 19%)	
廣州聯茂公司	東莞聯茂公司	最終母公司相同	進	( 901,204)	( 21)	-	-	300,926	12%	12%	
東莞聯茂公司	廣州聯茂公司	最終母公司相同	銷	901,204	14	-	-	( 300,926)	( 11%)	( 11%)	
廣州聯茂公司	IPL	最終母公司相同	銷	( 199,384)	( 5)	-	-	8,511	-	-	
IPL	廣州聯茂公司	最終母公司相同	進	199,384	13	-	-	( 8,511)	( 2%)	( 2%)	
廣州聯茂公司	廣州聯茂公司	最終母公司相同	銷	( 451,152)	( 30)	-	-	198,054	42%	42%	
IPL	廣州聯茂公司	最終母公司相同	進	451,152	12	-	-	( 198,054)	( 18%)	( 18%)	
廣州聯茂公司	IPL	最終母公司相同	銷	( 681,843)	( 45)	-	-	158,548	34%	34%	
IPL	東莞聯茂公司	最終母公司相同	進	681,843	10	-	-	( 158,548)	( 6%)	( 6%)	
東莞聯茂公司	IPL	最終母公司相同	銷	( 415,584)	( 46)	-	-	592,139	71%	71%	
IIL	無錫聯茂公司	最終母公司相同	銷	( 415,584)	( 46)	-	-	592,139	71%	71%	

(接次頁)

(承前頁)

進(銷)貨之公司	交	易	對	象	關	係	易			情			交			票	據、	帳	款	備	註
							進(銷)貨	額	估	總	進(銷)	授	信	期	間						
無錫聯茂公司	III	無錫聯茂公司	III	無錫聯茂公司	無錫聯茂公司	無錫聯茂公司	無錫聯茂公司	進	\$ 415,584	6	-	-	-	\$	-	592,139	(	55%			
III	IPL	IPL	III	IPL	III	III	III	銷	( 137,060)	15	-	-	-	-	-	94,507	(	11%			
IPL	III	III	III	III	III	III	III	進	( 137,060)	9	-	-	-	-	-	94,507	(	18%			
無錫聯茂公司	III	無錫聯茂公司	III	無錫聯茂公司	無錫聯茂公司	無錫聯茂公司	無錫聯茂公司	銷	( 467,039)	6	-	-	-	-	-	323,511	(	7%			
III	無錫聯茂公司	無錫聯茂公司	III	無錫聯茂公司	無錫聯茂公司	無錫聯茂公司	無錫聯茂公司	進	( 467,039)	53	-	-	-	-	-	323,511	(	72%			
無錫聯茂公司	III	東莞聯茂公司	III	東莞聯茂公司	東莞聯茂公司	東莞聯茂公司	東莞聯茂公司	銷	( 702,065)	9	-	-	-	-	-	332,784	(	7%			
東莞聯茂公司	III	無錫聯茂公司	III	無錫聯茂公司	無錫聯茂公司	無錫聯茂公司	無錫聯茂公司	進	702,065	11	-	-	-	-	-	332,784	(	12%			

註一：本公司與東莞聯茂公司部分進貨係透過 IPL。

註二：本公司與大陸被投資公司直接或間接由第三地區銷貨之價格與一般交易相同，付款方式係採定期結算方式為之。

註三：於編製合併財務報告時，業已全數沖銷。

聯茂電子股份有限公司及子公司

應收關係人款項達新台幣 1 億元或實收資本額 20% 以上

民國 108 年 9 月 30 日

附表五

單位：新台幣仟元

帳列應收款項之公司	交易對象	對象	關係	應收款項餘額	人週轉率	逾期逾金	應收金額	關係人款項式	應收後收回金額	關係人款項金額	提列損失	備抵額
東莞聯茂公司	廣州聯茂公司		最終母公司相同	\$ 336,374	-	\$	-	-	\$ 131,658	-	\$	-
無錫聯茂公司	III		最終母公司相同	323,511	-		-	-	63,923	-		-
無錫聯茂公司	東莞聯茂公司		最終母公司相同	332,784	-		-	-	-	-		-
廣州聯茂公司	東莞聯茂公司		最終母公司相同	300,926	-		-	-	65,829	-		-
IPL	東莞聯茂公司		最終母公司相同	158,548	-		-	-	64,477	-		-
IPL	廣州聯茂公司		最終母公司相同	198,054	-		-	-	-	-		-
本公司	東莞聯茂公司		本公司間接持股 100% 之被投資公司	1,127,457	-		-	-	38,360	-		-
本公司	無錫聯茂公司		本公司間接持股 100% 之被投資公司	109,533	-		-	-	48,345	-		-
III	無錫聯茂公司		最終母公司相同	593,129	-		-	-	-	-		-

註：於編製合併財務報告時，業已全數沖銷。



聯茂電子股份有限公司  
大陸投資資訊

民國 108 年 1 月 1 日至 9 月 30 日

附表七

單位：除另予註明外，  
為新台幣仟元

大陸被投資公司名稱	主要營業項目	實收資本額	投資方式	本自累積投資金額	本自累積投資金額	本期匯出或收回		本自累積投資金額	本期台灣匯出金額	被投資公司本期損益(註二)	本公司直接或間接投資之持股比例	本期認列投資損益(註二)	期末投資價值	截至本期末止已匯回投資收益
						匯出	匯入							
東莞聯茂公司	生產及銷售膠片及銅箔基板	20,000 仟美元	註一及四	13,000 仟美元	13,000 仟美元	\$ -	\$ -	13,000 仟美元	14,252 仟美元	14,252 仟美元	100%	14,252 仟美元	129,206 仟美元	\$ -
無錫聯茂公司	生產及銷售膠片及銅箔基板	41,000 仟美元	註一及四	22,100 仟美元	22,100 仟美元	-	-	22,100 仟美元	33,097 仟美元	33,097 仟美元	100%	33,097 仟美元	132,332 仟美元	82,231 仟美元
茂成電子公司	生產及銷售多層線路板壓合	8,499 仟美元	註一及四	8,286 仟美元	8,286 仟美元	-	-	8,286 仟美元	1,152 仟美元	1,152 仟美元	100%	1,152 仟美元	12,449 仟美元	-
廣州聯茂公司	生產及銷售膠片及銅箔基板	16,200 仟美元	註一	16,200 仟美元	16,200 仟美元	-	-	16,200 仟美元	8,856 仟美元	8,856 仟美元	100%	8,856 仟美元	71,287 仟美元	-
江西聯茂公司	生產及銷售膠片及銅箔基板	20,800 仟美元	註一及四	-	-	-	-	-	( 542 仟美元)	( 542 仟美元)	100%	( 542 仟美元)	18,927 仟美元	-

本期末大陸赴	本期末自陸區投資金額	本期末自陸區投資金額	本期末自陸區投資金額	本期末自陸區投資金額	本期末自陸區投資金額	本期末自陸區投資金額	本期末自陸區投資金額	本期末自陸區投資金額	本期末自陸區投資金額
59,586 仟美元	80,400 仟美元	\$5,071,561 (註三)							

註一：投資方式，係透過第三地區投資設立公司再投資大陸公司。

註二：除茂成電子公司及江西聯茂公司之投資損益未經會計師核閱外，其餘係依據同期間經台灣會計師核閱之財務報告計算。

註三：依據投審會 2008.08.29「在大陸地區從事投資或技術合作審查原則」規定淨值或合併淨值之 60%。

註四：江西聯茂公司之實收資本額係由 ESIC、東莞聯茂公司及無錫聯茂公司投資共同設立，其餘公司部分由本公司以資金透過第三地區公司投資設立，部分由第三地區公司以自有資金投資設立。

註五：於編製合併財務報告時，業已全數沖銷。



註二：與交易人之關係有以下三種，標示種類即可：

1. 母公司對子／孫公司。

2. 子／孫公司對母公司。

3. 子／孫公司對子／孫公司。

註三：交易往來金額佔合併總營收或總資產比率之計算，若屬資產負債科目者，以期末餘額佔合併總資產之方式計算；若屬損益科目者，以本期累積金額佔合併銷貨收入淨額之方式計算。

註四：合併公司與關係人間之交易條件與非關係人相當。

註五：係就金額超過 200,000 仟元以上之交易進行揭露。