

聯茂電子股份有限公司及子公司

合併財務報告暨會計師查核報告

民國108及107年度

地址：新竹縣新埔鎮大魯閣路17號

電話：(03)588-7888

§ 目 錄 §


項	目 頁	次	財 務 報 表 附 註 編 號
一、封 面	1		-
二、目 錄	2		-
三、關係企業合併財務報告聲明書	3		-
四、會計師查核報告	4~7		-
五、合併資產負債表	8		-
六、合併綜合損益表	9~10		-
七、合併權益變動表	11		-
八、合併現金流量表	12~13		-
九、合併財務報表附註			
(一) 公司沿革	14		一
(二) 通過財務報告之日期及程序	14		二
(三) 新發布及修訂準則及解釋之適用	14~17		三
(四) 重大會計政策之彙總說明	17~29		四
(五) 重大會計判斷、估計及假設不確定性之主要來源	29		五
(六) 重要會計項目之說明	29~55		六~二四
(七) 關係人交易	55~56		二五
(八) 質抵押之資產	-		-
(九) 重大或有負債及未認列之合約承諾	56		二六
(十) 其 他	57		二七
(十一) 附註揭露事項			
1. 重大交易事項相關資訊	57~58、62~67、69~70		二八
2. 轉投資事業相關資訊	57~58、62~67、69~70		二八
3. 大陸投資資訊	58、62~63、65~66、68~70		二八
(十二) 部門資訊	58~61		二九

聲 明 書

本公司民國 108 年度（自 108 年 1 月 1 日至 12 月 31 日止）依「關係企業合併營業報告書關係企業合併財務報表及關係報告書編製準則」應納入編製關係企業合併財務報表之公司與依國際財務報導準則第 10 號應納入編製母子公司合併財務報表之公司均相同，且關係企業合併財務報表所應揭露相關資訊於前揭母子公司合併財務報表中均已揭露，爰不再另行編製關係企業合併財務報表。

特此聲明

公司名稱：聯茂電子股份有限公司



董事長：陳 進 財



中 華 民 國 109 年 3 月 17 日

會計師查核報告

聯茂電子股份有限公司 公鑒：

查核意見

聯茂電子股份有限公司及其子公司民國 108 年及 107 年 12 月 31 日之合併資產負債表，暨民國 108 年及 107 年 1 月 1 日至 12 月 31 日之合併綜合損益表、合併權益變動表、合併現金流量表，以及合併財務報表附註（包括重大會計政策彙總），業經本會計師查核竣事。

依本會計師之意見，上開合併財務報表在所有重大方面係依照證券發行人財務報告編製準則暨經金融監督管理委員會認可並發布生效之國際財務報導準則、國際會計準則、解釋及解釋公告編製，足以允當表達聯茂電子股份有限公司及其子公司民國 108 年及 107 年 12 月 31 日之合併財務狀況，暨民國 108 年及 107 年 1 月 1 日至 12 月 31 日之合併財務績效及合併現金流量。

查核意見之基礎

本會計師係依照會計師查核簽證財務報表規則及一般公認審計準則執行查核工作。本會計師於該等準則下之責任將於會計師查核合併財務報表之責任段進一步說明。本會計師所隸屬事務所受獨立性規範之人員已依會計師職業道德規範，與聯茂電子股份有限公司及其子公司保持超然獨立，並履行該規範之其他責任。本會計師相信已取得足夠及適切之查核證據，以作為表示查核意見之基礎。

關鍵查核事項

關鍵查核事項係指依本會計師之專業判斷，對聯茂電子股份有限公司及其子公司民國 108 年度合併財務報表之查核最為重要之事項。該等事項已於查核合併財務報表整體及形成查核意見之過程中予以因應，本會計師並未針對該等事項單獨表示意見。

茲對聯茂電子股份有限公司及其子公司民國 108 年度合併財務報表之關鍵查核事項敘明如下：

存貨之評價

聯茂電子股份有限公司及子公司之存貨，易因製成品市場之需求變化及基礎原物料之市場價格波動，可能產生存貨價格之波動及過時。管理階層於評估存貨備抵跌價損失時，係依據市場狀況及類似產品之歷史銷售經驗判斷，可能影響存貨跌價損失提列之合理性，故將其列為關鍵查核事項，請參閱合併財務報表附註五及九。

本會計師執行之查核程序包括：

1. 瞭解與存貨有關之內部控制設計及執行情形，包括定期評估存貨呆滯狀況暨相關之存貨跌價是否經管理階層核准後予以入帳。
2. 取得年底存貨帳列數量與年度存貨盤點資料比較以驗證存貨之存在性與完整性，以及藉由參與及觀察年度存貨盤點時，亦同時評估存貨狀況，以評估損壞及過時存貨之備抵存貨跌價損失是否適當。
3. 自年底存貨明細中選樣，核對原料進貨價格或存貨之銷售價格，並經重新計算以驗證淨變現價值之正確性。抽樣比較存貨淨變現價值與其帳列價值，以評估提列備抵存貨跌價損失核算之正確性。
4. 取得及驗證年底之存貨呆滯明細及庫齡資料，並經重新計算以驗證呆滯損失之正確性。

其他事項

聯茂電子股份有限公司業已編製民國 108 及 107 年度之個體財務報告，並經本會計師出具無保留意見之查核報告在案，備供參考。

管理階層與治理單位對合併財務報表之責任

管理階層之責任係依照證券發行人財務報告編製準則暨經金融監督管理委員會認可並發布生效之國際財務報導準則、國際會計準則、解釋及解釋公告編製允當表達之合併財務報表，且維持與合併財務報表編製有關之必要內部控制，以確保合併財務報表未存有導因於舞弊或錯誤之重大不實表達。

於編製合併財務報表時，管理階層之責任亦包括評估聯茂電子股份有限公司及其子公司繼續經營之能力、相關事項之揭露，以及繼續經營會計基礎

之採用，除非管理階層意圖清算或停止營業，或除清算或停業外別無實際可行之其他方案。

聯茂電子股份有限公司及其子公司之治理單位（含審計委員會）負有監督財務報導流程之責任。

會計師查核合併財務報表之責任

本會計師查核合併財務報表之目的，係對合併財務報表整體是否存有導因於舞弊或錯誤之重大不實表達取得合理確信，並出具查核報告。合理確信係高度確信，惟依照一般公認審計準則執行之查核工作無法保證必能偵出合併財務報表存有之重大不實表達。不實表達可能導因於舞弊或錯誤。如不實表達之個別金額或彙總數可合理預期將影響合併財務報表使用者所作之經濟決策，則被認為具有重大性。

本會計師依照一般公認審計準則查核時，運用專業判斷並保持專業上之懷疑。本會計師亦執行下列工作：

1. 辨認並評估合併財務報表導因於舞弊或錯誤之重大不實表達風險；對所評估之風險設計及執行適當之因應對策；並取得足夠及適切之查核證據以作為查核意見之基礎。因舞弊可能涉及共謀、偽造、故意遺漏、不實聲明或踰越內部控制，故未偵出導因於舞弊之重大不實表達之風險高於導因於錯誤者。
2. 對與查核攸關之內部控制取得必要之瞭解，以設計當時情況下適當之查核程序，惟其目的非對聯茂電子股份有限公司及其子公司內部控制之有效性表示意見。
3. 評估管理階層所採用會計政策之適當性，及其所作會計估計與相關揭露之合理性。
4. 依據所取得之查核證據，對管理階層採用繼續經營會計基礎之適當性，以及使聯茂電子股份有限公司及其子公司繼續經營之能力可能產生重大疑慮之事件或情況是否存在重大不確定性，作出結論。本會計師若認為該等事件或情況存在重大不確定性，則須於查核報告中提醒合併財務報表使用者注意合併財務報表之相關揭露，或於該等揭露係屬不適當時修正查核意見。本會計師之結論係以截至查核報告日所取得之查核證據為

基礎。惟未來事件或情況可能導致聯茂電子股份有限公司及其子公司不再具有繼續經營之能力。

5. 評估合併財務報表（包括相關附註）之整體表達、結構及內容，以及合併財務報表是否允當表達相關交易及事件。
6. 對於集團內組成個體之財務資訊取得足夠及適切之查核證據，以對合併財務報表表示意見。本會計師負責集團查核案件之指導、監督及執行，並負責形成集團查核意見。

本會計師與治理單位溝通之事項，包括所規劃之查核範圍及時間，以及重大查核發現（包括於查核過程中所辨認之內部控制顯著缺失）。


本會計師亦向治理單位提供本會計師所隸屬事務所受獨立性規範之人員已遵循會計師職業道德規範中有關獨立性之聲明，並與治理單位溝通所有可能被認為會影響會計師獨立性之關係及其他事項（包括相關防護措施）。

本會計師從與治理單位溝通之事項中，決定對聯茂電子股份有限公司及其子公司民國 108 年度合併財務報表查核之關鍵查核事項。本會計師於查核報告中敘明該等事項，除非法令不允許公開揭露特定事項，或在極罕見情況下，本會計師決定不於查核報告中溝通特定事項，因可合理預期此溝通所產生之負面影響大於所增進之公眾利益。

勤業眾信聯合會計師事務所


會計師 楊 承 修

楊承修



會計師 翁 博 仁

翁博仁



金融監督管理委員會核准文號
金管證審字第 0980032818 號

金融監督管理委員會核准文號
金管證審字第 1010028123 號

中 華 民 國 109 年 3 月 17 日

代 碼	資 產	108年12月31日		107年12月31日	
		金 額	%	金 額	%
	流動資產				
1100	現金及約當現金(附註六)	\$ 3,538,060	15	\$ 3,697,384	20
1110	透過損益按公允價值衡量之金融資產—流動(附註七)	93,019	1	40,771	-
1170	應收票據及應收帳款—淨額(附註八)	10,599,239	45	8,806,881	47
1200	其他應收款(附註二十及二四)	214,796	1	309,906	2
130X	存貨—淨額(附註九及二十)	2,663,876	11	1,590,643	8
1479	其他流動資產(附註十四)	873,761	4	671,281	4
11XX	流動資產總計	17,982,751	77	15,116,866	81
	非流動資產				
1510	透過損益按公允價值衡量之金融資產—非流動(附註七)	-	-	55,998	-
1517	透過其他綜合損益按公允價值衡量之金融資產—非流動(附註十)	28,505	-	29,434	-
1600	不動產、廠房及設備(附註十一及二十)	3,622,555	15	2,392,737	13
1755	使用權資產(附註十二及二五)	425,833	2	-	-
1780	無形資產(附註十三)	9,675	-	9,055	-
1840	遞延所得稅資產(附註二一)	219,744	1	101,875	1
1990	其他非流動資產(附註十四、十七及二五)	1,191,285	5	989,339	5
15XX	非流動資產總計	5,497,597	23	3,578,438	19
1XXX	資 產 總 計	\$ 23,480,348	100	\$ 18,695,304	100
	負債及權益				
	流動負債				
2100	短期借款(附註十五)	\$ 3,374,824	14	\$ 3,258,454	17
2110	應付短期票券—淨額(附註十五)	389,819	2	389,827	2
2170	應付票據及應付帳款	6,383,549	27	4,272,168	23
2219	其他應付款	1,298,996	6	734,141	4
2230	本期所得稅負債(附註二一)	865,270	4	570,668	3
2250	負債準備—流動(附註十六)	23,173	-	17,417	-
2280	租賃負債—流動(附註十二及二五)	51,830	-	-	-
2320	一年內到期之長期借款(附註十五)	117,647	-	117,647	1
2399	其他流動負債	39,318	-	43,761	-
21XX	流動負債總計	12,544,426	53	9,404,083	50
	非流動負債				
2580	租賃負債—非流動(附註十二及二五)	329,235	1	-	-
2540	長期借款(附註十五)	1,288,235	6	905,882	5
2570	遞延所得稅負債(附註二一)	361,821	2	367,708	2
2645	存入保證金	31,100	-	25,659	-
25XX	非流動負債總計	2,010,391	9	1,299,249	7
2XXX	負債總計	14,554,817	62	10,703,332	57
	權 益				
	歸屬於本公司業主權益(附註十八)				
3100	股 本	3,029,572	13	3,029,572	16
3200	資本公積	653,239	3	653,239	4
	保留盈餘				
3310	法定盈餘公積	1,372,300	6	1,194,845	6
3320	特別盈餘公積	205,680	1	-	-
3350	未分配盈餘	4,248,130	18	3,319,996	18
3300	保留盈餘總計	5,826,110	25	4,514,841	24
3400	其他權益	(583,390)	(3)	(205,680)	(1)
3XXX	權益總計	8,925,531	38	7,991,972	43
	負債與權益總計	\$ 23,480,348	100	\$ 18,695,304	100

後附之附註係本合併財務報告之一部分。

董事長：陳進財



經理人：蔡馨暉



會計主管：周榮燦



聯茂電子股份有限公司及子公司

合併綜合損益表

民國 108 年及 107 年 1 月 1 日至 12 月 31 日

單位：新台幣仟元，惟
每股盈餘為元

代 碼		108年度		107年度	
		金 額	%	金 額	%
4000	營業收入（附註十九及二五）	\$ 23,791,315	100	\$ 22,401,722	100
5000	營業成本（附註九及二五）	<u>19,011,743</u>	<u>80</u>	<u>19,146,160</u>	<u>85</u>
5900	營業毛利	<u>4,779,572</u>	<u>20</u>	<u>3,255,562</u>	<u>15</u>
	營業費用（附註二十及二五）				
6100	推銷費用	556,388	2	539,813	2
6200	管理費用	772,010	3	599,010	3
6300	研究發展費用	<u>347,645</u>	<u>2</u>	<u>332,349</u>	<u>2</u>
6000	營業費用合計	<u>1,676,043</u>	<u>7</u>	<u>1,471,172</u>	<u>7</u>
6900	營業淨利	<u>3,103,529</u>	<u>13</u>	<u>1,784,390</u>	<u>8</u>
	營業外收入及支出（附註二十 及二五）				
7010	其他收入	102,128	-	125,565	1
7050	財務成本	(70,731)	-	(53,026)	-
7020	其他利益及損失	(40,890)	-	<u>334,954</u>	<u>1</u>
7000	營業外收入及支出 合計	(9,493)	-	<u>407,493</u>	<u>2</u>
7900	稅前淨利	3,094,036	13	2,191,883	10
7950	所得稅費用（附註二一）	<u>630,736</u>	<u>3</u>	<u>417,326</u>	<u>2</u>
8200	本年度淨利	<u>2,463,300</u>	<u>10</u>	<u>1,774,557</u>	<u>8</u>
	其他綜合損益				
	不重分類至損益之項目				
8311	確定福利計畫之再 衡量數（附註十 七）	(794)	-	1,328	-

（接次頁）

(承前頁)

代 碼		108年度		107年度	
		金 額	%	金 額	%
8316	透過其他綜合損益 按公允價值衡量 之權益工具投資 未實現評價損益 (附註十八)	(\$ 929)	-	\$ 377	-
8349	與不重分類之項目 相關之所得稅(附 註二一)	186	-	(75)	-
8310		(1,537)	-	1,630	-
	後續可能重分類至損益 之項目				
8361	國外營運機構財務 報表換算之兌換 差額(附註十八)	(471,209)	(2)	(163,097)	(1)
8399	與可能重分類之項 目相關之所得稅 (附註二一)	94,242	1	35,382	-
8360		(376,967)	(1)	(127,715)	(1)
8300	本年度其他綜合損 益(稅後淨額)	(378,504)	(1)	(126,085)	(1)
8500	本年度綜合損益總額	\$ 2,084,796	9	\$ 1,648,472	7
	淨利歸屬於：				
8610	本公司業主	\$ 2,463,300	10	\$ 1,774,557	8
	綜合損益歸屬於：				
8710	本公司業主	\$ 2,084,796	9	\$ 1,648,472	7
	每股盈餘(附註二二)				
	來自繼續營業單位				
9710	基 本	\$ 8.13		\$ 5.86	
9810	稀 釋	\$ 8.10		\$ 5.82	

後附之附註係本合併財務報告之一部分。

董事長：陳進財




經理人：蔡馨曄



會計主管：周榮燦





代 碼	股 數 (仟 股)	本 金 額 (附 註 十 八)	資 本 公 積 (附 註 十 八)	保 留 盈 餘 (附 註 十 八)			其 他 權 益 (附 註 十 八)			權 益 總 額	
				法 定 盈 餘 公 積	特 別 盈 餘 公 積	未 分 配 盈 餘	國 外 營 運 機 構 財 務 報 表 換 算 之 兌 換 差 額	備 供 出 售 金 融 資 產 未 實 現 評 價 損 益	透 過 其 他 綜 合 損 益 按 公 允 價 值 衡 量 之 金 融 資 產 未 實 現 損 益		
A1	107 年 1 月 1 日 餘 額	302,957	\$ 3,029,572	\$ 653,239	\$ 1,070,375	\$ -	\$ 2,439,520	(\$ 76,429)	\$ 169,557	\$ -	\$ 7,285,834
A3	追 溯 適 用 之 影 響 數	-	-	-	-	-	168,228	-	(169,557)	(1,838)	(3,167)
A5	107 年 1 月 1 日 調 整 後 餘 額	302,957	3,029,572	653,239	1,070,375	-	2,607,748	(76,429)	-	(1,838)	7,282,667
	106 年 度 盈 餘 指 撥 及 分 配：										
B1	法 定 盈 餘 公 積	-	-	-	124,470	-	(124,470)	-	-	-	-
B5	股 東 現 金 股 利	-	-	-	-	-	(939,167)	-	-	-	(939,167)
D1	107 年 度 淨 利	-	-	-	-	-	1,774,557	-	-	-	1,774,557
D3	107 年 度 其 他 綜 合 損 益	-	-	-	-	-	1,328	(127,715)	-	302	(126,085)
D5	107 年 度 綜 合 損 益 總 額	-	-	-	-	-	1,775,885	(127,715)	-	302	1,648,472
Z1	107 年 12 月 31 日 餘 額	302,957	3,029,572	653,239	1,194,845	-	3,319,996	(204,144)	-	(1,536)	7,991,972
	107 年 度 盈 餘 指 撥 及 分 配：										
B1	法 定 盈 餘 公 積	-	-	-	177,455	-	(177,455)	-	-	-	-
B3	特 別 盈 餘 公 積	-	-	-	-	205,680	(205,680)	-	-	-	-
B5	股 東 現 金 股 利	-	-	-	-	-	(1,151,237)	-	-	-	(1,151,237)
D1	108 年 度 淨 利	-	-	-	-	-	2,463,300	-	-	-	2,463,300
D3	108 年 度 其 他 綜 合 損 益	-	-	-	-	-	(794)	(376,967)	-	(743)	(378,504)
D5	108 年 度 綜 合 損 益 總 額	-	-	-	-	-	2,462,506	(376,967)	-	(743)	2,084,796
Z1	108 年 12 月 31 日 餘 額	302,957	\$ 3,029,572	\$ 653,239	\$ 1,372,300	\$ 205,680	\$ 4,248,130	(\$ 581,111)	\$ -	(\$ 2,279)	\$ 8,925,531

後附之附註係本合併財務報告之一部分。

董事長：陳進財



經理人：蔡馨喈



會計主管：周榮燦



聯茂電子股份有限公司及子公司

合併現金流量表

民國 108 年及 107 年 1 月 1 日至 12 月 31 日

單位：新台幣仟元

代 碼		108年度	107年度
	營業活動之現金流量		
A10000	本年度稅前淨利	\$ 3,094,036	\$ 2,191,883
A20010	收益費損項目		
A20300	預期信用減損損失（迴轉利益）	1,214	(13,774)
A20100	折舊費用	593,420	527,152
A29900	預付租賃款攤銷	-	2,291
A29900	預付款項攤銷	16,208	15,808
A20900	財務成本	70,731	53,026
A29900	提列（迴轉）負債準備	6,580	(11,673)
A21200	利息收入	(19,492)	(16,532)
A21300	股利收入	(753)	(5,745)
A22500	處分及報廢不動產、廠房及設備損失	1,588	5,334
A20400	透過損益按公允價值衡量金融資產之淨利益	(39,956)	(277,372)
A29900	火災損失	-	77,558
A23800	存貨跌價及呆滯損失（回升利益）	15,770	(5,411)
A24100	外幣兌換淨利益	(15,823)	(6,890)
A29900	火災賠償收入	-	(157,072)
A30000	營業資產及負債之淨變動數		
A31130	應收票據	(661,176)	(126,302)
A31150	應收帳款	(1,394,428)	(112,292)
A31180	其他應收款	87,136	559,723
A31200	存 貨	(1,141,854)	(17,064)
A31230	留抵稅額	(203,006)	(347,277)
A31240	其他流動資產	(22,218)	14,407
A32130	應付票據	(570)	(856)
A32150	應付帳款	2,115,473	(723,851)
A32180	其他應付款	(48,913)	161,747
A32230	其他流動負債	(2,781)	(3,248)
A33000	營運產生之現金流入	2,451,186	1,783,570

（接次頁）

(承前頁)

代 碼		108年度	107年度
A33300	支付之利息	(\$ 68,571)	(\$ 48,838)
A33500	支付之所得稅	(362,005)	(779,218)
AAAA	營業活動之淨現金流入	<u>2,020,610</u>	<u>955,514</u>
投資活動之現金流量			
B00100	取得透過損益按公允價值衡量之金融資產	(206,851)	(458,005)
B00200	處分透過損益按公允價值衡量之金融資產	258,548	1,219,479
B02700	購置不動產、廠房及設備價款	(171,854)	(208,588)
B02800	處分不動產、廠房及設備價款	10,840	-
B03700	存出保證金增加	(4,985)	(1,725)
B03800	存出保證金減少	3,919	7,998
B06700	其他非流動資產增加	(10,365)	(81,350)
B07100	預付設備款增加	(1,237,757)	(582,786)
B07500	收取之利息	18,407	16,532
B07600	收取之股利	753	5,745
B09900	取得土地使用權補助款	<u>54,170</u>	<u>-</u>
BBBB	投資活動之淨現金流出	<u>(1,285,175)</u>	<u>(82,700)</u>
籌資活動之現金流量			
C00100	短期借款淨增加	124,346	1,055,759
C00600	應付短期票券減少	(2,870)	(109,938)
C01600	舉借長期借款	1,200,000	700,000
C01700	償還長期借款	(817,647)	(917,647)
C03000	存入保證金增加	19,725	13,183
C03100	存入保證金減少	(13,179)	(4,840)
C04020	租賃本金償還	(49,549)	-
C04500	發放現金股利	<u>(1,151,237)</u>	<u>(939,167)</u>
CCCC	籌資活動之淨現金流出	<u>(690,411)</u>	<u>(202,650)</u>
DDDD	匯率變動對現金及約當現金之影響	<u>(204,348)</u>	<u>(329,777)</u>
EEEE	現金及約當現金淨(減少)增加	(159,324)	340,387
E00100	年初現金及約當現金餘額	<u>3,697,384</u>	<u>3,356,997</u>
E00200	年底現金及約當現金餘額	<u>\$3,538,060</u>	<u>\$3,697,384</u>

後附之附註係本合併財務報告之一部分。

董事長：陳進財



經理人：蔡馨曄



會計主管：周榮燦



聯茂電子股份有限公司及子公司

合併財務報表附註

民國 108 年及 107 年 1 月 1 日至 12 月 31 日

(除另註明外，金額以新台幣仟元為單位)

一、公司沿革

聯茂電子股份有限公司(以下稱本公司)於 86 年 4 月 10 日經核准設立，經營之業務為多層印刷電路板及銅箔基板半成品、成品之製造、加工、買賣及前項產品製造設備之進出口貿易。本公司股票於台灣證券交易所上市買賣。

本合併財務報告係以本公司之功能性貨幣新台幣表達。

二、通過財務報告之日期及程序

本合併財務報告於 109 年 3 月 17 日經董事會通過。

三、新發布及修訂準則及解釋之適用

- (一) 首次適用修正後之證券發行人財務報告編製準則及經金融監督管理委員會(以下稱「金管會」)認可並發布生效之國際財務報導準則(IFRS)、國際會計準則(IAS)、解釋(IFRIC)及解釋公告(SIC)(以下稱「IFRSs」)

除下列說明外，適用修正後之證券發行人財務報告編製準則及金管會認可並發布生效之 IFRSs 將不致造成合併公司會計政策之重大變動：

IFRS 16「租賃」

IFRS 16 規範租賃協議之辨認與出租人及承租人會計處理，該準則將取代 IAS 17「租賃」及 IFRIC 4「決定一項安排是否包含租賃」等相關解釋。相關會計政策請參閱附註四。

租賃定義

合併公司選擇僅就 108 年 1 月 1 日以後簽訂(或變動)之合約依 IFRS 16 評估是否係屬(或包含)租賃，先前已依 IAS 17 及 IFRIC 4 辨認為租賃之合約不予重新評估並依 IFRS 16 之過渡規定處理。

合併公司為承租人

除低價值標的資產租賃及短期租賃選擇按直線基礎認列費用外，其他租賃係於合併資產負債表認列使用權資產及租賃負債。合併綜合損益表係分別表達使用權資產之折舊費用及租賃負債按有效利息法所產生之利息費用。於合併現金流量表中，償付租賃負債之本金金額表達為籌資活動，支付利息部分則列為營業活動。適用 IFRS 16 前，分類為營業租賃之合約係按直線基礎認列費用，為取得土地使用權預付之租賃給付係認列於預付租賃款。營業租賃現金流量於合併現金流量表係表達於營業活動。

合併公司選擇將追溯適用 IFRS 16 之累積影響數調整於 108 年 1 月 1 日初次適用日，不重編比較資訊。

先前依 IAS 17 以營業租賃處理之協議，於 108 年 1 月 1 日租賃負債之衡量係以剩餘租賃給付按該日承租人之增額借款利率折現，全部使用權資產係以該日之租賃負債金額並調整先前已認列之預付或應付租賃給付金額衡量。所認列之使用權資產均適用 IAS 36 評估減損。

合併公司亦適用下列權宜作法：

- 1 對具有合理類似特性之租賃組合使用單一折現率衡量租賃負債。
- 2 租賃期間於 108 年 12 月 31 日以前結束之租賃依短期租賃處理。
- 3 進行租賃負債之衡量時，對諸如租賃期間之決定使用後見之明。

合併公司於 108 年 1 月 1 日認列租賃負債所適用之增額借款利率區間為 1.6%~4.9%，該租賃負債金額與 107 年 12 月 31 日不可取消營業租賃之未來最低租賃給付總額之差異說明如下：

107 年 12 月 31 日不可取消營業租賃之未來最低租賃給付總額	<u>\$ 485,508</u>
108 年 1 月 1 日未折現總額	<u>\$ 485,508</u>
按 108 年 1 月 1 日增額借款利率折現後之現值	<u>\$ 436,008</u>
108 年 1 月 1 日租賃負債餘額	<u>\$ 436,008</u>

首次適用 IFRS 16 對 108 年 1 月 1 日各資產、負債及權益項目調整如下：

	108年1月1日 重編前金額	首次適用 之調整	108年1月1日 重編後金額
預付租賃款（帳列其他流動資產）	\$ 2,590	(\$ 2,590)	\$ -
長期預付租賃款	96,757	(96,757)	-
存出保證金	143,727	(11,399)	132,328
使用權資產	-	546,754	546,754
資產影響	<u>\$ 243,074</u>	<u>\$ 436,008</u>	<u>\$ 679,082</u>
租賃負債—流動	\$ -	\$ 49,511	\$ 49,511
租賃負債—非流動	-	386,497	386,497
負債影響	<u>\$ -</u>	<u>\$ 436,008</u>	<u>\$ 436,008</u>
權益影響	<u>\$ -</u>	<u>\$ -</u>	<u>\$ -</u>

(二) 109 年適用之金管會認可之 IFRSs

新發布 / 修正 / 修訂準則及解釋	IASB 發布之生效日
IFRS 3 之修正「業務之定義」	2020 年 1 月 1 日 (註 1)
IFRS 9、IAS 39 及 IFRS 7 之修正「利率指標變革」	2020 年 1 月 1 日 (註 2)
IAS 1 及 IAS 8 之修正「重大性之定義」	2020 年 1 月 1 日 (註 3)

註 1：收購日在年度報導期間開始於 2020 年 1 月 1 日以後之企業合併及於前述日期以後發生之資產取得適用此項修正。

註 2：2020 年 1 月 1 日以後開始之年度期間追溯適用此項修正。

註 3：2020 年 1 月 1 日以後開始之年度期間推延適用此項修正。

適用上述 109 年適用之金管會認可之 IFRSs 預計將不致造成合併公司會計政策之變動，截至本合併財務報告通過發布日止，合併公司仍持續評估其他準則、解釋之修正對財務狀況與財務績效之影響，相關影響待評估完成時予以揭露。

(三) IASB 已發布但尚未經金管會認可並發布生效之 IFRSs

新發布 / 修正 / 修訂準則及解釋	IASB 發布之生效日(註 1)
IFRS 10 及 IAS 28 之修正「投資者與其關聯企業或合資間之資產出售或投入」	未定
IFRS 17「保險合約」	2021 年 1 月 1 日
IAS 1 之修正「將負債分類為流動或非流動」	2022 年 1 月 1 日

註 1：除另註明外，上述新發布／修正／修訂準則或解釋係於各該日期以後開始之年度期間生效。

適用上述 IASB 已發布但尚未經金管會認可並發布生效之 IFRSs 預計將不致造成本公司會計政策之變動，截至本合併財務報告通過發布日止，合併公司仍持續評估其他準則、解釋之修正對財務狀況與財務績效之影響，相關影響待評估完成時予以揭露。

四、重大會計政策之彙總說明

(一) 遵循聲明

本合併財務報告係依照證券發行人財務報告編製準則及經金管會認可並發布生效之 IFRSs 編製。

(二) 編製基礎

除按公允價值衡量之金融工具及按計畫資產公允價值減除確定福利義務現值認列之淨確定福利資產外，本合併財務報告係依歷史成本基礎編製。

公允價值衡量依照相關輸入值之可觀察程度及重要性分為第 1 等級至第 3 等級：

1. 第 1 等級輸入值：係指於衡量日可取得之相同資產或負債於活躍市場之報價（未經調整）。
2. 第 2 等級輸入值：係指除第 1 等級之報價外，資產或負債直接（亦即價格）或間接（亦即由價格推導而得）之可觀察輸入值。
3. 第 3 等級輸入值：係指資產或負債之不可觀察之輸入值。

(三) 資產與負債區分流動與非流動之標準

流動資產包括：

1. 主要為交易目的而持有之資產；
2. 預期於資產負債表日後 12 個月內實現之資產；及
3. 現金及約當現金（但不包括於資產負債表日後逾 12 個月用以交換或清償負債而受到限制者）。

流動負債包括：

1. 主要為交易目的而持有之負債；
2. 於資產負債表日後 12 個月內到期清償之負債（即使於資產負債表日後至通過發布財務報告前已完成長期性之再融資或重新安排付款協議，亦屬流動負債），以及
3. 不能無條件將清償期限遞延至資產負債表日後至少 12 個月之負債。

非屬上述流動資產或流動負債者，係分類為非流動資產或非流動負債。

(四) 合併基礎

1. 合併財務報告編製原則

本合併財務報告係包含本公司及由本公司所控制個體（子公司）之財務報告。子公司之財務報告已予調整，以使其會計政策與合併公司之會計政策一致。於編製合併財務報告時，各個體間之交易、帳戶餘額、收益及費損已全數予以銷除。

2. 列入合併財務報告之子公司

本合併財務報告編製主體如下：

投資公司名稱	子公司名稱	業務性質	所持股權百分比	
			108年 12月31日	107年 12月31日
聯茂電子公司	ITEQ	投資業務	100%	100%
	International			
	邦茂公司	投資業務	100%	100%
ITEQ International	ITEQ Holding	投資業務	100%	100%
ITEQ Holding	ESIC	大陸轉投資業務	100%	100%
	IPL	進出口業務	100%	100%
	IIL	進出口業務	100%	100%
	Eagle Great	大陸轉投資業務	100%	100%
	Shining Era (註一)	投資業務	-	100%
	ITEQ (HK)	大陸轉投資業務	100%	100%
	Mega Crown (註二)	投資業務	-	100%
ESIC	東莞聯茂公司	經營膠片及銅箔基板之生產及銷售	100%	100%
	江西聯茂公司(註三)	經營膠片及銅箔基板之生產及銷售	100%	100%

(接次頁)

(承前頁)

投資公司名稱	子公司名稱	業務性質	所持股權百分比	
			108年 12月31日	107年 12月31日
ITEQ (HK)	無錫聯茂公司	經營膠片及銅箔基板之生產及銷售	100%	100%
	廣州聯茂公司	經營膠片及銅箔基板之生產及銷售	100%	100%
	仙桃聯茂公司(註四)	經營膠片及銅箔基板之生產及銷售	-	-
Eagle Great	茂成電子公司	經營多層印刷電路板之生產及銷售	100%	100%

註一：Shining Era 已於 108 年 10 月完成清算解散及註銷登記。

註二：Mega Crown 已於 108 年 10 月完成清算解散及註銷登記。

註三：係集團綜合持股，由 ESIC 持股 50%，東莞聯茂公司持股 25%，無錫聯茂公司持股 25%。

本公司於 107 年 1 月 4 日經董事會決議通過，並於 107 年 5 月 17 日正式成立江西聯茂電子公司，截至 108 年 12 月 31 日為止，已收資本金 20,800 仟美元。本公司另於 109 年 2 月 6 日經董事會決議通過，擬新增江西聯茂公司資本金 60,000 仟美元。

註四：仙桃聯茂公司已於 107 年 11 月完成解散清算及註銷登記。

(五) 外幣

各個體編製財務報告時，以個體功能性貨幣以外之貨幣（外幣）交易者，依交易日匯率換算為功能性貨幣記錄。

外幣貨幣性項目於每一資產負債表日以收盤匯率換算。因交割貨幣性項目或換算貨幣性項目產生之兌換差額，於發生當年度認列於損益。

以公允價值衡量之外幣非貨幣性項目係以決定公允價值當日之匯率換算，所產生之兌換差額列為當年度損益，惟屬公允價值變動認列於其他綜合損益者，其產生之兌換差額列於其他綜合損益。

以歷史成本衡量之外幣非貨幣性項目係以交易日之匯率換算，不再重新換算。

於編製合併財務報告時，國外營運機構（包含營運所在國家或使用之貨幣與本公司不同之子公司、關聯企業、合資或分公司）之資產及負債以每一資產負債表日匯率換算為新台幣。收益及費損項目係以當年度平均匯率換算，所產生之兌換差額列於其他綜合損益。

(六) 存 貨

存貨包括原料、物料、製成品及在製品。存貨係以成本與淨變現價值孰低衡量，比較成本與淨變現價值時除同類別存貨外係以個別項目為基礎。淨變現價值係指在正常情況下之估計售價減除至完工尚需投入之估計成本及完成出售所需之估計成本後之餘額。存貨成本之計算係採加權平均法。

(七) 不動產、廠房及設備

不動產、廠房及設備係以成本認列，後續以成本減除累計折舊及累計減損損失後之金額衡量。

不動產、廠房及設備於耐用年限內按直線基礎，對每一重大部分單獨提列折舊。若租賃期間較耐用年限短者，則於租賃期間內提列折舊。合併公司至少於每一年度結束日對估計耐用年限、殘值及折舊方法進行檢視，並推延適用會計估計變動之影響。

不動產、廠房及設備除列時，淨處分價款與該資產帳面金額間之差額係認列於損益。

(八) 商 譽

企業合併所取得之商譽係依收購日所認列之商譽金額作為成本，後續以成本減除累計減損損失後之金額衡量。

為減損測試之目的，商譽分攤至合併公司預期因該合併綜效而受益之各現金產生單位或現金產生單位群組。

受攤商譽之現金產生單位每年（及有跡象顯示該單位可能已減損時）藉由包含商譽之該單位帳面金額與其可回收金額之比較，進行該單位之減損測試。若分攤至現金產生單位之商譽係當年度企業合併所取得，則該單位應於當年度結束前進行減損測試。若受攤商譽之現金產生單位之可回收金額低於其帳面金額，減損損失係先減少該現金產生單位受攤商譽之帳面金額，次就該單位內其他各資產

帳面金額之比例減少各該資產帳面金額。任何減損損失直接認列為當年度損失。商譽減損損失不得於後續期間迴轉。

(九) 無形資產

單獨取得之有限耐用年限無形資產原始以成本衡量，後續係以成本減除累計攤銷及累計減損損失後之金額衡量。無形資產於耐用年限內按直線基礎進行攤銷，並且至少於每一年度結束日對估計耐用年限、殘值及攤銷方法進行檢視，並推延適用會計估計變動之影響。

(十) 有形及無形資產（商譽除外）之減損

合併公司於每一資產負債表日評估是否有任何跡象顯示有形及無形資產（商譽除外）可能已減損。若有任一減損跡象存在，則估計該資產之可回收金額。倘無法估計個別資產之可回收金額，合併公司估計該資產所屬現金產生單位之可回收金額。

可回收金額為公允價值減出售成本與其使用價值之較高者。個別資產或現金產生單位之可回收金額若低於其帳面金額時，將該資產或現金產生單位之帳面金額調減至其可回收金額，減損損失係認列於損益。

當減損損失於後續迴轉時，該資產、現金產生單位或合約成本相關資產之帳面金額調增至修訂後之可回收金額，惟增加後之帳面金額以不超過該資產、現金產生單位或合約成本相關資產若未於以前年度認列減損損失時所決定之帳面金額（減除攤銷或折舊）。減損損失之迴轉係認列於損益。

(十一) 金融工具

金融資產與金融負債於合併公司成為該工具合約條款之一方時認列於合併資產負債表。

原始認列金融資產與金融負債時，若金融資產或金融負債非屬透過損益按公允價值衡量者，係按公允價值加計直接可歸屬於取得或發行金融資產或金融負債之交易成本衡量。直接可歸屬於取得或發行透過損益按公允價值衡量之金融資產或金融負債之交易成本，則立即認列為損益。

1. 金融資產

(1) 衡量種類

合併公司所持有之金融資產種類為透過損益按公允價值衡量之金融資產、按攤銷後成本衡量之金融資產與透過其他綜合損益按公允價值衡量之權益工具投資。

A. 透過損益按公允價值衡量之金融資產

透過損益按公允價值衡量之金融資產包括強制透過損益按公允價值衡量及指定為透過損益按公允價值衡量之金融資產。強制透過損益按公允價值衡量之金融資產包括合併公司未指定透過其他綜合損益按公允價值衡量之權益工具投資，及不符合分類為按攤銷後成本衡量或透過其他綜合損益按公允價值衡量之債務工具投資。

透過損益按公允價值衡量之金融資產係按公允價值衡量，其再衡量產生之利益或損失（包含該金融資產所產生之任何股利或利息）係認列於損益。公允價值之決定方式請參閱附註二四。

B. 按攤銷後成本衡量之金融資產

合併公司投資金融資產若同時符合下列兩條件，則分類為按攤銷後成本衡量之金融資產：

- a. 係於某經營模式下持有，該模式之目的係持有金融資產以收取合約現金流量；及
- b. 合約條款產生特定日期之現金流量，該等現金流量完全為支付本金及流通在外本金金額之利息。

按攤銷後成本衡量之金融資產（包括現金及約當現金、按攤銷後成本衡量之應收帳款）於原始認列後，係以有效利息法決定之總帳面金額減除任何減損損失之攤銷後成本衡量，任何外幣兌換損益則認列於損益。

除下列兩種情況外，利息收入係以有效利率乘以金融資產總帳面金額計算：

- a. 購入或創始之信用減損金融資產，利息收入係以信用調整後有效利率乘以金融資產攤銷後成本計算。
- b. 非屬購入或創始之信用減損，但後續變成信用減損之金融資產，應自信用減損後之次一報導期間起以有效利率乘以金融資產攤銷後成本計算利息收入。

約當現金包括自取得日起 3 個月內、高度流動性、可隨時轉換成定額現金且價值變動風險甚小之定期存款及銀行承兌匯票，係用於滿足短期現金承諾。

C. 透過其他綜合損益按公允價值衡量之權益工具投資

合併公司於原始認列時，可作一不可撤銷之選擇，將非持有供交易且非企業合併收購者所認列或有對價之權益工具投資，指定透過其他綜合損益按公允價值衡量。

透過其他綜合損益按公允價值衡量之權益工具投資係按公允價值衡量，後續公允價值變動列報於其他綜合損益，並累計於其他權益中。於投資處分時，累積損益直接移轉至保留盈餘，並不重分類為損益。

透過其他綜合損益按公允價值衡量之權益工具投資之股利於合併公司收款之權利確立時認列於損益中，除非該股利明顯代表部分投資成本之回收。

(2) 金融資產之減損

合併公司於每一資產負債表日按預期信用損失評估按攤銷後成本衡量之金融資產（含應收帳款）之減損損失。

應收帳款係按存續期間預期信用損失認列備抵損失。其他金融資產係先評估自原始認列後信用風險是否顯著增加，若未顯著增加，則按 12 個月預期信用損失認列備抵損失，若已顯著增加，則按存續期間預期信用損失認列備抵損失。

預期信用損失係以發生違約之風險作為權重之加權平均信用損失。12個月預期信用損失係代表金融工具於報導日後12個月內可能違約事項所產生之預期信用損失，存續期間預期信用損失則代表金融工具於預期存續期間所有可能違約事項產生之預期信用損失。

所有金融資產之減損損失係藉由備抵帳戶調降其帳面金額。

(3) 金融資產之除列

合併公司僅於對來自金融資產現金流量之合約權利失效，或已移轉金融資產且該資產所有權之幾乎所有風險及報酬已移轉予其他企業時，始將金融資產除列。

於106年（含）以前，於一金融資產整體除列時，其帳面金額與所收取對價加計已認列於其他綜合損益之任何累計利益或損失之總和間之差額係認列於損益。自107年起，於一按攤銷後成本衡量之金融資產整體除列時，其帳面金額與所收取對價間之差額係認列於損益。於一透過其他綜合損益按公允價值衡量之權益工具投資整體除列時，累積損益直接移轉至保留盈餘，並不重分類為損益。

2. 權益工具

合併公司發行之債務及權益工具係依據合約協議之實質與金融負債及權益工具之定義分類為金融負債或權益。

合併公司發行之權益工具係以取得之價款扣除直接發行成本後之金額認列。

再取回本公司本身之權益工具係於權益項下認列與減除。購買、出售、發行或註銷本公司本身之權益工具不認列於損益。

3. 金融負債

(1) 後續衡量

合併公司之所有金融負債係以有效利息法按攤銷後成本衡量。

(2) 金融負債之除列

除列金融負債時，其帳面金額與所支付對價（包含任何所移轉之非現金資產或承擔之負債）間之差額認列為損益。

(十二) 負債準備

認列為負債準備之金額係考量義務之風險及不確定性，而為資產負債表日清償義務所需支出之最佳估計。負債準備係以清償該現時義務之估計現金流量折現值衡量。

(十三) 收入認列

合併公司於客戶合約辨認履約義務後，將交易價格分攤至各履約義務，並於滿足各履約義務時認列收入。

若幾乎同時與同一客戶（或客戶之關係人）簽訂數個合約，因該等合約係為單一商業目的以包裹議定，合併公司係以單一合約處理。

移轉商品或勞務與收取對價之時間間隔在 1 年以內之合約，其重大財務組成部分不予調整交易價格。

商品銷貨收入

商品銷貨收入主要來自膠片及銅箔基板產品之銷售。於商品起運時，客戶對商品已有訂定價格與使用之權利且負有再銷售之主要責任，並承擔商品陳舊過時風險，合併公司係於該時點認列收入及應收帳款。

去料加工時，加工產品所有權之控制並未移轉，是以去料時不認列收入。

股利收入及利息收入

投資所產生之股利收入係於股東收款之權利確立時認列，惟前提係與交易有關之經濟效益很有可能流入合併公司，且收入金額能可靠衡量。

金融資產之利息收入係於經濟效益很有可能流入合併公司，且收入金額能可靠衡量時認列。利息收入係依時間之經過按流通在外本金與所適用之有效利率採應計基礎認列。

(十四) 租 賃

108 年

合併公司於合約成立日評估合約是否係屬（或包含）租賃。

對於包含租賃及非租賃組成部分之合約，合併公司以相對單獨價格為基礎分攤合約中之對價並分別處理。

合併公司為承租人

除適用認列豁免之低價值標的資產租賃及短期租賃之租賃給付係按直線基礎於租賃期間內認列為費用，其他租賃皆於租賃開始日認列使用權資產及租賃負債。

使用權資產原始按成本（包含租賃負債之原始衡量金額、租賃開始日前支付之租賃給付減除收取之租賃誘因、原始直接成本及復原標的資產之估計成本）衡量，後續按成本減除累計折舊及累計減損損失後之金額衡量，並調整租賃負債之再衡量數。

使用權資產採直線基礎自租賃開始日起至耐用年限屆滿時或租賃期間屆滿時兩者之較早者提列折舊。若租賃期間屆滿時將取得標的資產所有權，或若使用權資產之成本反映購買選擇權之行使，則自租賃開始日起至標的資產耐用年限屆滿時提列折舊。

租賃負債原始按租賃給付（包含固定給付、實質固定給付、取決於指數或費率之變動租賃給付、殘值保證下承租人預期支付之金額、合理確信將行使之購買選擇權之行使價格，及已反映於租賃期間之租賃終止罰款，減除收取之租賃誘因）之現值衡量。若租賃隱含利率容易確定，租賃給付使用該利率折現。若該利率並非容易確定，則使用承租人增額借款利率。

後續，租賃負債採有效利息法按攤銷後成本基礎衡量，且利息費用係於租賃期間分攤。若租賃期間、殘值保證下預期支付金額、標的資產購買選擇權之評估或用於決定租賃給付之指數或費率變動導致未來租賃給付有變動，合併公司再衡量租賃負債，並相對調整使用權資產，惟若使用權資產之帳面金額已減至零，則剩餘之再衡量金額認列於損益中。租賃負債係單獨表達於合併資產負債表。

107 年

當租賃條款係移轉附屬於資產所有權之幾乎所有風險與報酬予承租人，則將其分類為融資租賃。所有其他租賃則分類為營業租賃。

合併公司為承租人之營業租賃給付，係按直線基礎於租賃期間內認列為費用。

(十五) 政府補助

政府補助僅於可合理確信合併公司將遵循政府補助所附加之條件，且將可收到該項補助時，始予以認列。

政府補助係於其意圖補償之相關成本於合併公司認列為費用之期間內，按有系統之基礎認列於損益。

(十六) 員工福利

1. 短期員工福利

短期員工福利相關負債係以換取員工服務而預期支付之非折現金額衡量。

2. 退職後福利

確定提撥退休計畫之退休金係於員工提供服務期間將應提撥之退休金數額認列為費用。

確定福利退休計畫之確定福利成本（含服務成本、淨利息及再衡量數）係採預計單位福利法精算。服務成本含當期服務成本及淨確定福利負債（資產）淨利息於發生時認列為員工福利費用。再衡量數（含精算損益及扣除利息後之計畫資產報酬）於發生時認列於其他綜合損益並列入保留盈餘，後續期間不重分類至損益。

淨確定福利負債（資產）係確定福利退休計畫之提撥短絀（剩餘）。淨確定福利資產不得超過從該計畫退還提撥金或可減少未來提撥金之現值。

(十七) 所得稅

所得稅費用係當期所得稅及遞延所得稅之總和。

1. 當期所得稅

依我國所得稅法規定計算之未分配盈餘加徵所得稅，係於股東會決議年度認列。

以前年度應付所得稅之調整，列入當年度所得稅。

2. 遞延所得稅

遞延所得稅係依帳載資產及負債帳面金額與計算課稅所得之課稅基礎二者所產生之暫時性差異計算。

遞延所得稅負債一般係就所有應課稅暫時性差異予以認列，而遞延所得稅資產則於很有可能有課稅所得以供可減除暫時性差異使用時認列。

與投資子公司相關之應課稅暫時性差異皆認列遞延所得稅負債，惟合併公司若可控制暫時性差異迴轉之時點，且該暫時性差異很有可能於可預見之未來不會迴轉者除外。與此類投資有關之可減除暫時性差異，僅於其很有可能有足夠課稅所得用以實現暫時性差異，且於可預見之未來預期將迴轉的範圍內，予以認列遞延所得稅資產。

遞延所得稅資產之帳面金額於每一資產負債表日予以重新檢視，並針對已不再很有可能有足夠之課稅所得以供其回收所有或部分資產者，調減帳面金額。原未認列為遞延所得稅資產者，亦於每一資產負債表日予以重新檢視，並在未來很有可能產生課稅所得以供其回收所有或部分資產者，調增帳面金額。

遞延所得稅資產及負債係以預期負債清償或資產實現當年度之稅率衡量，該稅率係以資產負債表日已立法或已實質性立法之稅率及稅法為基礎。遞延所得稅負債及資產之衡量係反映合併公司於資產負債表日預期回收或清償其資產及負債帳面金額之方式所產生之租稅後果。

3. 當期及遞延所得稅

當期及遞延所得稅係認列於損益，惟與認列於其他綜合損益或直接計入權益之項目相關之當年度及遞延所得稅係分別認列於其他綜合損益或直接計入權益。

五、重大會計判斷、估計及假設不確定性之主要來源

合併公司於採用會計政策時，對於不易自其他來源取得相關資訊者，管理階層必須基於歷史經驗及其他攸關之因素作出相關之判斷、估計及假設。實際結果可能與估計有所不同。

管理當局將對估計與基本假設持續檢視。若估計之修正僅影響當年度，則於修正當年度認列；若會計估計之修正同時影響當年度及未來期間，則於當年度及未來期間認列。

存貨之減損

由於存貨須以成本及淨變現價值孰低者計價，因此合併公司必須運用判斷及估計決定報導期間結束日存貨之淨變現價值。

合併公司評估報導期間結束日存貨因正常損耗、過時陳舊或無市場銷售價值之金額，並將存貨成本沖減至淨變現價值。此存貨評價主要係依未來特定期間內之產品需求為估計基礎，故可能產生重大變動。

六、現金及約當現金

	108年12月31日	107年12月31日
庫存現金及零用金	\$ 320	\$ 496
銀行支票及活期存款	2,272,990	2,405,993
約當現金		
定期存款	-	340,115
銀行承兌匯票	1,264,750	950,780
	<u>\$ 3,538,060</u>	<u>\$ 3,697,384</u>

銀行存款於資產負債表日之市場利率區間如下：

	108年12月31日	107年12月31日
銀行存款	0.00%~2.03%	0.00%~0.70%
定期存款	-	0.60%~3.10%

七、透過損益按公允價值衡量之金融工具

	<u>108年12月31日</u>	<u>107年12月31日</u>
<u>流 動</u>		
強制透過損益按公允價值衡量		
國內上市（櫃）及興櫃股票	<u>\$ 93,019</u>	<u>\$ 40,771</u>
<u>非 流 動</u>		
強制透過損益按公允價值衡量		
國內上市（櫃）及興櫃股票	<u>\$ -</u>	<u>\$ 55,998</u>

八、應收票據及應收帳款－淨額

	<u>108年12月31日</u>	<u>107年12月31日</u>
<u>應收票據</u>		
按攤銷後成本衡量	<u>\$ 1,285,761</u>	<u>\$ 658,763</u>
<u>應收帳款</u>		
按攤銷後成本衡量		
總帳面金額	\$ 9,385,203	\$ 8,224,776
減：備抵損失	<u>71,725</u>	<u>76,658</u>
淨 額	<u>\$ 9,313,478</u>	<u>\$ 8,148,118</u>
合 計	<u>\$ 10,599,239</u>	<u>\$ 8,806,881</u>

合併公司對商品銷售之平均授信期間為 120 天，另訂有應收款項管理辦法，加強業務、財務及法務等帳款催收處理流程。在接受新客戶之前，合併公司係透過內部信用評等機制評估該潛在客戶之信用品質並設定該客戶之信用額度，每半年並檢視一次其信用狀況予以斟酌調整，並指派專責團隊負責授信額度之決定及核准，持續針對客戶之財務狀況、所屬產業及地理區域進行評估，必要時進行讓售應收帳款及投保，以降低信用風險。

合併公司採用 IFRS 9 之簡化作法按存續期間預期信用損失認列應收帳款之備抵損失。存續期間預期信用損失係使用準備矩陣計算，其考量客戶過去違約紀錄與現時財務狀況、產業經濟情勢及 GDP 預測。因合併公司之信用損失歷史經驗顯示，不同客戶群之損失型態並無顯著差異，因此準備矩陣未進一步區分客戶群，僅以應收帳款逾期天數訂定預期信用損失率。

若有證據顯示交易對方面臨嚴重財務困難且合併公司無法合理預期可回收金額，例如交易對方正進行清算或債款已逾期超過 90 天，合併公司直接認列相關備抵損失，惟仍會持續追索活動，因追索回收之金額則認列於損益。

合併公司依準備矩陣衡量應收帳款之備抵損失如下：

108 年 12 月 31 日

	未逾期	逾期 1~30 天	逾期 31~90 天	逾期超過	
				91 天以上	合計
預期信用損失率	0.30%	1.80%	21.85%	100.00%	
總帳面金額	\$ 9,189,806	\$ 142,588	\$ 14,117	\$ 38,692	\$ 9,385,203
備抵損失(存續期間)					
預期信用損失)	(27,386)	(2,563)	(3,084)	(38,692)	(71,725)
攤銷後成本	<u>\$ 9,162,420</u>	<u>\$ 140,025</u>	<u>\$ 11,033</u>	<u>\$ -</u>	<u>\$ 9,313,478</u>

107 年 12 月 31 日

	未逾期	逾期 1~30 天	逾期 31~90 天	逾期超過	
				91 天以上	合計
預期信用損失率	0.40%	1.37%	17.07%	100.00%	
總帳面金額	\$ 8,057,499	\$ 116,240	\$ 9,967	\$ 41,070	\$ 8,224,776
備抵損失(存續期間)					
預期信用損失)	(32,291)	(1,595)	(1,702)	(41,070)	(76,658)
攤銷後成本	<u>\$ 8,025,208</u>	<u>\$ 114,645</u>	<u>\$ 8,265</u>	<u>\$ -</u>	<u>\$ 8,148,118</u>

應收帳款備抵損失之變動資訊如下：

	108 年度	107 年度
年初餘額	\$ 76,658	\$ 93,703
本年度提列減損損失	1,214	-
本年度迴轉減損損失	-	(13,774)
本年度實際沖銷	(3,257)	(1,999)
外幣換算差額	(2,890)	(1,272)
年底餘額	<u>\$ 71,725</u>	<u>\$ 76,658</u>

本公司讓售應收帳款之相關資訊請詳附註二四。

九、存貨—淨額

	108 年 12 月 31 日	107 年 12 月 31 日
製成品	\$ 759,013	\$ 548,260
在製品	174,297	124,639
原物料	1,709,762	897,507
在途存貨	<u>20,804</u>	<u>20,237</u>
	<u>\$ 2,663,876</u>	<u>\$ 1,590,643</u>

108年及107年度與存貨相關之銷貨成本分別為19,011,743仟元及19,146,160仟元。銷貨成本包括存貨跌價損失(回升利益)15,770仟元及(5,411)仟元。

合併公司於107年6月8日發生火災，損毀存貨為12,641仟元，帳列其他利益及損失，請參閱附註二十(二)。

十、透過其他綜合損益按公允價值衡量之金融資產

	108年12月31日	107年12月31日
<u>非流動</u>		
<u>國外投資</u>		
TIEF FUND, L.P. (台灣工研群英基金)	<u>\$ 28,505</u>	<u>\$ 29,434</u>

合併公司依中長期策略目的投資台灣工研群英基金，並選擇指定為透過其他綜合損益按公允價值衡量。

十一、不動產、廠房及設備

	房屋及建築	機器設備	運輸設備	生財器具	其他設備	租賃改良	合計
<u>成本</u>							
107年1月1日餘額	\$ 989,772	\$ 4,832,628	\$ 61,411	\$ 565,435	\$ 1,099,653	\$ 348,805	\$ 7,897,704
增添	19,858	140,178	-	13,183	35,369	-	208,588
處分	(23,987)	(340,094)	(6,781)	(16,823)	(122,769)	-	(510,454)
火災毀損	(17,396)	(72,593)	-	(7,249)	(8,522)	-	(105,760)
自預付設備款及其他重分類	3,829	20,701	-	2,389	29,152	4,694	60,765
淨兌換差額	(16,883)	(63,657)	(743)	(9,503)	(6,997)	-	(97,783)
107年12月31日餘額	<u>\$ 955,193</u>	<u>\$ 4,517,163</u>	<u>\$ 53,887</u>	<u>\$ 547,432</u>	<u>\$ 1,025,886</u>	<u>\$ 353,499</u>	<u>\$ 7,453,060</u>
<u>累計折舊及減損</u>							
107年1月1日餘額	(\$ 467,559)	(\$ 3,532,114)	(\$ 51,428)	(\$ 399,756)	(\$ 582,266)	(\$ 149,008)	(\$ 5,182,131)
折舊費用	(43,611)	(293,381)	(2,979)	(38,705)	(106,832)	(41,644)	(527,152)
處分	23,784	395,552	6,149	17,337	62,298	-	505,120
火災毀損	7,521	57,104	-	3,552	5,646	-	73,823
淨兌換差額	8,354	49,615	659	7,121	4,268	-	70,017
107年12月31日餘額	<u>(\$ 471,511)</u>	<u>(\$ 3,323,224)</u>	<u>(\$ 47,599)</u>	<u>(\$ 410,451)</u>	<u>(\$ 616,886)</u>	<u>(\$ 190,652)</u>	<u>(\$ 5,060,323)</u>
107年12月31日淨額	<u>\$ 483,682</u>	<u>\$ 1,193,939</u>	<u>\$ 6,288</u>	<u>\$ 136,981</u>	<u>\$ 409,000</u>	<u>\$ 162,847</u>	<u>\$ 2,392,737</u>
<u>成本</u>							
108年1月1日餘額	\$ 955,193	\$ 4,517,163	\$ 53,887	\$ 547,432	\$ 1,025,886	\$ 353,499	\$ 7,453,060
增添	2,779	88,977	1,498	6,983	47,008	24,609	171,854
處分	-	(65,258)	(9,536)	(5,705)	(14,538)	-	(95,037)
自預付設備款及其他重分類	918,426	615,318	-	14,019	135,519	-	1,683,282
淨兌換差額	(48,708)	(150,788)	(1,602)	(21,519)	(17,546)	-	(240,163)
108年12月31日餘額	<u>\$ 1,827,690</u>	<u>\$ 5,005,412</u>	<u>\$ 44,247</u>	<u>\$ 541,210</u>	<u>\$ 1,176,329</u>	<u>\$ 378,108</u>	<u>\$ 8,972,996</u>
<u>累計折舊及減損</u>							
108年1月1日餘額	(\$ 471,511)	(\$ 3,323,224)	(\$ 47,599)	(\$ 410,451)	(\$ 616,886)	(\$ 190,652)	(\$ 5,060,323)
折舊費用	(55,866)	(290,337)	(1,763)	(29,483)	(113,626)	(42,490)	(533,565)
處分	-	55,002	8,934	4,997	13,676	-	82,609
淨兌換差額	19,392	113,739	1,407	16,239	10,061	-	160,838
108年12月31日餘額	<u>(\$ 507,985)</u>	<u>(\$ 3,444,820)</u>	<u>(\$ 39,021)</u>	<u>(\$ 418,698)</u>	<u>(\$ 706,775)</u>	<u>(\$ 233,142)</u>	<u>(\$ 5,350,441)</u>
108年12月31日淨額	<u>\$ 1,319,705</u>	<u>\$ 1,560,592</u>	<u>\$ 5,226</u>	<u>\$ 122,512</u>	<u>\$ 469,554</u>	<u>\$ 144,966</u>	<u>\$ 3,622,555</u>

合併公司於 107 年 6 月 8 日發生火災，致不動產、廠房及設備估計毀損 31,937 仟元，帳列其他利益及損失，請參閱附註二十(二)。

折舊費用係以直線基礎按下列耐用年數計提：

房屋及建築	
廠房主建物	15至20年
工程系統	3至8年
機器設備	
機電動力設備	5至12年
修繕工程	2至5年
運輸設備	5至10年
生財器具	
電腦設備	3至10年
辦公傢俱	3至5年
其他設備	
研發設備	3至12年
防治污染設備	3至12年
雜項設備	1至12年
租賃改良	3至9年

十二、租賃協議

(一) 使用權資產－108 年

	<u>108年12月31日</u>
使用權資產帳面金額	
房屋及建築物	\$383,969
土地使用權	<u>41,864</u>
	<u>\$425,833</u>

	<u>108年度</u>
使用權資產之折舊費用	
房屋及建築物	\$ 44,646
土地使用權	<u>15,209</u>
	<u>\$ 59,855</u>

(二) 租賃負債－108 年

	<u>108年12月31日</u>
租賃負債帳面金額	
流動	\$ 51,830
非流動	<u>\$329,235</u>

租賃負債之折現率區間如下：

	108年12月31日
房屋及建築物	<u>1.6%~4.9%</u>

(三) 重要承租活動及條款

合併公司承租若干土地、廠房及辦公室等，租賃期間為 101 年 8 月至 117 年 12 月。位於本國之廠房租賃約定每年依消費者物價指數之年增率調整租金乙次。於租賃期間終止時，合併公司對前述租賃均無優惠承購權。

合併公司於中華人民共和國承租土地以進行產品製造，租賃期間為 30 至 50 年。租賃款於訂約時一次性支付，合併公司於土地使用權期間結束時對該土地不具承購權。

合併公司於 108 年 2 月取得土地使用權之政府補助 54,170 仟元。該金額已自相關資產帳面金額減除，並透過減少折舊費用於資產耐用年限內轉列損益。

(四) 其他租賃資訊

108 年

	<u>108年度</u>
短期租賃及低價值資產租賃 費用	<u>\$ 38,876</u>
租賃之現金（流出）總額	<u>(\$ 99,804)</u>

合併公司選擇對符合短期租賃之機器設備及符合低價值資產租賃之若干辦公設備等租賃適用認列之豁免，不對該等租賃認列相關使用權資產及租賃負債。

107 年

不可取消營業租賃之未來最低租賃給付總額如下：

	107年12月31日
不超過1年	\$ 60,879
1~5年	275,736
超過5年	<u>148,893</u>
	<u>\$ 485,508</u>

十三、無形資產

	108年12月31日	107年12月31日
商 譽	<u>\$ 9,675</u>	<u>\$ 9,055</u>

商譽係子公司 ITEQ Holding 取得子公司 ESIC 股權成本超過取得股權淨值之溢額。

十四、其他資產

其他流動資產

	108年12月31日	107年12月31日
預付費用	\$ 87,979	\$ 84,675
留抵稅額	737,709	543,446
預付貨款	19,570	15,492
其 他	<u>28,503</u>	<u>27,668</u>
	<u>\$873,761</u>	<u>\$671,281</u>

其他非流動資產

	108年12月31日	107年12月31日
預付設備款	\$ 971,650	\$ 656,796
存出保證金	133,421	143,727
長期預付費用	23,488	19,799
備品零件	43,556	53,076
長期預付租賃款	-	96,757
淨確定福利資產	<u>19,170</u>	<u>19,184</u>
	<u>\$ 1,191,285</u>	<u>\$ 989,339</u>

東莞聯茂公司於 91 年度取得東莞市虎門鎮北柵村 17,919.5 平方公尺之土地使用權，並按其經營期限 30 年攤銷；無錫聯茂公司分別於 93 年度及 94 年度間取得無錫市錫山經濟開發區 76,002 及 15,432 平方公尺之土地使用權，並按其經營期限 50 年攤銷；廣州聯茂公司於 98 年度取得廣州開發區永和經濟區 18,508 平方公尺之土地使用權，並按其經營期限 50 年攤銷。江西聯茂公司於 107 年度取得江西省龍南縣 163,680 平方公尺之土地使用權，並按其經營期限 50 年攤銷。上述土地使用權係帳列長期預付租賃款。

上述土地使用權原係帳列長期預付租賃款，108 年 1 月 1 日帳列金額重分類及 108 年 12 月 31 日資訊，請參閱附註三及十二。

十五、借 款

(一) 短期借款

係銀行週轉性信用借款，借款利率於 108 年及 107 年 12 月 31 日分別為 0.92%~3.43% 及 0.93%~3.45%。

(二) 應付短期票券－淨額

尚未到期之應付短期票券如下：

	108年12月31日	107年12月31日
應付商業本票	\$ 390,000	\$ 390,000
減：應付短期票券折價	<u>181</u>	<u>173</u>
	\$ 389,819	\$ 389,827
利 率	1.04%~1.05%	1.04%~1.05%

(三) 長期借款

	108年12月31日	107年12月31日
銀行信用借款	\$ 1,405,882	\$ 1,023,529
減：列為一年內到期部分	<u>117,647</u>	<u>117,647</u>
長期借款	\$ 1,288,235	\$ 905,882
利 率	0.90%~1.10%	0.90%~1.04%

本公司於 107 年 6 月 29 日與凱基商業銀行簽訂總額度為 500,000 仟元之 2 年期信用貸款合約，於 108 年及 107 年 12 月 31 日，均已動撥使用 500,000 仟元。

本公司於 107 年 12 月 6 日與農業金庫簽訂總額度為 500,000 仟元之 3 年期信用貸款合約，截至 108 年 12 月 31 日止，業已動撥使用 500,000 仟元。

本公司分別於 108 年 10 月 29 日及 107 年 7 月 6 日與永豐銀行簽訂總額度為 200,000 仟元之 2 年期信用貸款合約，於 108 年及 107 年 12 月 31 日，均已動撥使用 200,000 仟元。依合約規定，本公司年度及半年度之合併財務報告：(1)流動比率不得低於 100%；(2)負債比率（負債及或有負債／有形淨值）不得高於 175%；(3)利息保障倍數不得低於 400%；及(4)有形資產淨值不得低於 5,000,000 仟元。

本公司於 103 年 8 月 27 日與王道銀行簽訂總額度為 500,000 仟元之 7 年期信用貸款合約，本公司業已全數動撥使用，於 108 年及

107年12月31日，已分別清償294,118仟元及176,471仟元。依合約規定，本公司年度及半年度之合併財務報告：(1)流動比率不得低於100%；(2)負債比率（負債及或有負債／有形淨值）不得高於200%；(3)利息保障倍數不得低於400%；及(4)有形資產淨值不得低於5,000,000仟元。

十六、負債準備一流動

	108年12月31日	107年12月31日
退貨及折讓	<u>\$ 23,173</u>	<u>\$ 17,417</u>

退貨及折讓準備之變動資訊如下：

	108年度	107年度
年初餘額	\$ 17,417	\$ 29,368
本期提列（迴轉）	6,580	(11,673)
外幣換算差額	(824)	(278)
年底餘額	<u>\$ 23,173</u>	<u>\$ 17,417</u>

退貨及折讓之負債準備係依歷史經驗、管理階層之判斷及其他已知原因估計可能發生之產品退回及折讓。

十七、退休福利計畫

(一) 確定提撥計畫

本公司所適用「勞工退休金條例」之退休金制度，係屬政府管理之確定提撥退休計畫，依員工每月薪資6%提撥退休金至勞工保險局之個人專戶。

本公司108及107年度認列之確定提撥退休金成本分別為13,001仟元及12,517仟元。

(二) 確定福利計畫

本公司依我國「勞動基準法」辦理之退休金制度係屬政府管理之確定福利退休計畫。員工退休金之支付，係根據服務年資及核准退休日前6個月平均工資計算。本公司按員工每月薪資總額2%提撥退休金，交由勞工退休準備金監督委員會以該委員會名義存入台灣銀行之專戶，年度終了前，若估算專戶餘額不足給付次一年度內預估達到退休條件之勞工，次年度3月底前將一次提撥其差額。該專

戶係委託勞動部勞動基金運用局管理，本公司並無影響投資管理策略之權利。

列入合併資產負債表之確定福利計畫金額列示如下：

	108年12月31日	107年12月31日
確定福利義務現值	\$ 25,841	\$ 24,910
計畫資產公允價值	(45,010)	(44,094)
淨確定福利資產（帳列其他非流動資產）	(\$ 19,169)	(\$ 19,184)

淨確定福利資產變動如下：

	確 定 福 利 義 務 現 值	計 畫 資 產 公 允 價 值	淨 確 定 福 利 負 債 (資 產)
107年1月1日	\$ 24,729	(\$ 41,817)	(\$ 17,088)
利息費用（收入）	246	(421)	(175)
認列於損益	246	(421)	(175)
再衡量數			
計畫資產報酬（除包含於淨利息之金額外）	-	(1,263)	(1,263)
精算利益—人口統計假設變動	606	-	606
精算損失—經驗調整	(671)	-	(671)
認列於其他綜合損益	(65)	(1,263)	(1,328)
雇主提撥	-	(593)	(593)
107年12月31日	24,910	(44,094)	(19,184)
利息費用（收入）	248	(443)	(195)
認列於損益	248	(443)	(195)
再衡量數			
計畫資產報酬（除包含於淨利息之金額外）	-	(1,541)	(1,541)
精算利益—財務假設變動	685	-	685
精算利益—人口統計假設變動	751	-	751
精算損失—經驗調整	899	-	899
認列於其他綜合損益	2,335	(1,541)	794
雇主提撥	-	(584)	(584)
福利支付	(1,652)	1,652	-
108年12月31日	\$ 25,841	(\$ 45,010)	(\$ 19,169)

確定福利計畫認列於損益之金額依功能別彙總如下：

	108年度	107年度
管理利益	<u>(\$ 195)</u>	<u>(\$ 175)</u>

本公司因「勞動基準法」之退休金制度暴露於下列風險：

1. 投資風險：勞動部勞動基金運用局透過自行運用及委託經營方式，將勞工退休基金分別投資於國內（外）權益證券與債務證券及銀行存款等標的，惟本公司之計畫資產得分配金額係以不低於當地銀行 2 年定期存款利率計算而得之收益。
2. 利率風險：政府公債之利率下降將使確定福利義務現值增加，惟計畫資產之債務投資報酬亦會隨之增加，兩者對淨確定福利負債之影響具有部分抵銷之效果。
3. 薪資風險：確定福利義務現值之計算係參考計畫成員之未來薪資。因此計畫成員薪資之增加將使確定福利義務現值增加。

本公司之確定福利義務現值係由合格精算師進行精算，衡量日之重大假設如下：

	108年12月31日	107年12月31日
折現率	0.75%	1.00%
薪資預期增加率	2.00%	2.00%

若重大精算假設分別發生合理可能之變動，在所有其他假設維持不變之情況下，將使確定福利義務現值增加（減少）之金額如下：

	108年12月31日
折現率	
增加 0.25%	<u>(\$ 714)</u>
減少 0.25%	<u>\$ 744</u>
薪資預期增加率	
增加 0.25%	<u>\$ 732</u>
減少 0.25%	<u>(\$ 707)</u>

由於精算假設可能彼此相關，僅單一假設變動之可能性不大，故上述敏感度分析可能無法反映確定福利義務現值實際變動情形。

本公司 108 年及 107 年 12 月 31 日預期 1 年內提撥金額分別為 732 仟元及 742 仟元，確定福利義務加權平均存續期間皆為 11 年。

十八、權益

(一) 股本

普通股

	108年12月31日	107年12月31日
額定股數(仟股)	<u>500,000</u>	<u>400,000</u>
額定股本	<u>\$ 5,000,000</u>	<u>\$ 4,000,000</u>
已發行且已收足股款之股數 (仟股)	<u>302,957</u>	<u>302,957</u>
已發行股本	<u>\$ 3,029,572</u>	<u>\$ 3,029,572</u>

本公司於 109 年 2 月 6 日經董事會決議，通過現金增資發行新股 30,000 仟股，發行價格為每股 110 元，發行總金額按面額計為 300,000 仟元，前述增資案業經金管會申報生效，現金增資認股基準日為 109 年 2 月 19 日。

(二) 資本公積

	108年12月31日	107年12月31日
<u>得用以彌補虧損、發放現金或撥充股本</u>		
股票發行溢價	<u>\$ 653,239</u>	<u>\$ 653,239</u>

資本公積中屬超過票面金額發行股票之溢額（包括以超過面額發行普通股）之部分得用以彌補虧損，亦得於公司無虧損時，用以發放現金股利或撥充股本，惟撥充股本時每年以實收股本之一定比率為限。

(三) 保留盈餘及股利政策

依本公司章程之盈餘分派政策規定，年度決算如有盈餘，依法繳納稅捐，彌補累積虧損後，再提 10% 為法定盈餘公積，其餘再依法令規定提列或迴轉特別盈餘公積；如尚有餘額，併同累積未分配盈餘，由董事會擬具盈餘分配議案，提請股東會決議分派股東股息紅利。本公司章程規定之員工及董監事酬勞分派政策，請參閱附註二十之(五)員工酬勞及董監事酬勞。

另本公司現處於成長期，視公司目前及未來之投資環境、資金需求、國內競爭狀況、未來之資本支出及營運資金規劃等因素，兼顧股東利益、平衡股利及公司長期財務規劃後，決定股東紅利之金額，其中現金股利不得低於 20%。

法定盈餘公積應提撥至其餘額達公司實收股本總額時為止。法定盈餘公積得用以彌補虧損。公司無虧損時，法定盈餘公積超過實收股本總額 25% 之部分除得撥充股本外，尚得以現金分配。

本公司分別於 108 年 6 月 13 日及 107 年 6 月 15 日舉行股東常會，分別決議通過 107 及 106 年度盈餘分配案如下：

	盈 餘 分 配 案 每 股 股 利 (元)			
	107年度	106年度	107年度	106年度
法定盈餘公積	\$ 177,455	\$ 124,470		
特別盈餘公積	205,680	-		
現金股利	1,151,237	939,167	\$ 3.8	\$ 3.1

有關 108 年度盈餘分配案尚未經董事會擬議。

有關本公司盈餘分配相關資訊，請至台灣證券交易所「公開資訊觀測站」查詢。

(四) 其他權益項目

1. 國外營運機構財務報表換算之兌換差額

	108年度	107年度
年初餘額	<u>(\$ 204,144)</u>	<u>(\$ 76,429)</u>
稅率變動	-	2,763
當年度產生		
國外營運機構之換算		
差額	<u>(376,967)</u>	<u>(130,478)</u>
本年度其他綜合損益	<u>(376,967)</u>	<u>(127,715)</u>
年底餘額	<u>(\$ 581,111)</u>	<u>(\$ 204,144)</u>

2. 透過其他綜合損益按公允價值衡量之金融資產未實現損益

	108年度	107年度
年初餘額 (IFRS 9)	<u>(\$ 1,536)</u>	<u>(\$ 1,838)</u>
當年度產生		
未實現損益—權益工具	<u>(743)</u>	<u>302</u>
本年度其他綜合損益	<u>(743)</u>	<u>302</u>
年底餘額	<u>(\$ 2,279)</u>	<u>(\$ 1,536)</u>

十九、營業收入

合併公司所產生之營業收入分析如下：

	108年度	107年度
銅箔基板	\$ 16,639,298	\$ 15,810,335
玻璃纖維膠片	6,430,767	5,749,964
其他	721,250	841,423
	<u>\$ 23,791,315</u>	<u>\$ 22,401,722</u>

合併公司截至 108 年及 107 年 12 月 31 日來自商品銷貨之合約負債餘額分別為 9,036 仟元及 4,409 仟元。合約負債之變動主要係來自滿足履約義務之時點與客戶付款時點之差異。

二十、稅前淨利

(一) 其他收入

	108年度	107年度
利息收入	\$ 19,492	\$ 16,532
股利收入	753	5,745
補助收入	6,428	6,428
其他收入	75,455	96,860
	<u>\$ 102,128</u>	<u>\$ 125,565</u>

(二) 其他利益及損失

	108年度	107年度
兌換(損失)利益	(\$ 68,193)	\$ 11,050
透過損益按公允價值衡量之 金融資產利益	39,956	277,372
處分不動產、廠房及設備損失	(1,588)	(5,334)
火災損失	-	(77,558)
保險理賠收益	-	157,072
其他利益(損失)	(11,065)	(27,648)
	<u>(\$ 40,890)</u>	<u>\$ 334,954</u>

子公司無錫聯茂公司於 107 年 6 月 8 日發生火災，致部分廠房、設備及存貨損毀，實際受損金額總計為 77,558 仟元(包括存貨 12,641 仟元、不動產、廠房及設備 31,937 仟元及其他損失 32,980 仟元)，該保險理賠業已結案，於 108 年第二季收取保險理賠款 173,664 仟元，並沖轉 107 年底估列之其他應收款 157,506 仟元。

(三) 折舊及攤銷

	108年度	107年度
不動產、廠房及設備	\$ 533,565	\$ 527,152
使用權資產	59,855	-
預付款項	16,208	15,808
預付租賃款	-	2,291
	<u>\$ 609,628</u>	<u>\$ 545,251</u>
折舊費用依功能別彙總		
營業成本	\$ 527,287	\$ 466,848
營業費用	66,133	60,304
	<u>\$ 593,420</u>	<u>\$ 527,152</u>
攤銷費用依功能別彙總		
營業成本	\$ 10,378	\$ 11,160
推銷費用	14	20
管理費用	4,053	5,034
研究發展費用	1,763	1,885
	<u>\$ 16,208</u>	<u>\$ 18,099</u>

(四) 財務成本

	108年度	107年度
銀行借款利息	\$ 59,352	\$ 53,026
租賃負債之利息	11,379	-
	<u>\$ 70,731</u>	<u>\$ 53,026</u>

(五) 員工福利費用

	108年度	107年度
短期員工福利	\$ 2,046,592	\$ 1,673,292
退職後福利(附註十七)		
確定提撥計畫	13,001	12,517
確定福利計畫	(195)	(175)
	<u>\$ 2,059,398</u>	<u>\$ 1,685,634</u>

	108年度			107年度		
	屬於營業 成本者	屬於營業 費用者	合計	屬於營業 成本者	屬於營業 費用者	合計
依功能別彙總						
薪資及獎金	\$ 976,833	\$ 574,658	\$ 1,551,491	\$ 751,580	\$ 466,847	\$ 1,218,427
員工保險	17,514	12,840	30,354	16,325	12,118	28,443
退休金	7,162	5,644	12,806	6,624	5,718	12,342
其他	344,222	120,525	464,747	360,422	66,000	426,422
	<u>\$ 1,345,731</u>	<u>\$ 713,668</u>	<u>\$ 2,059,398</u>	<u>\$ 1,134,951</u>	<u>\$ 550,683</u>	<u>\$ 1,685,634</u>

截至 108 年及 107 年 12 月 31 日止，合併公司員工人數分別為 3,169 人及 2,979 人。

本公司依章程規定係當年度扣除分派員工及董監酬勞前之稅前利益分別以不低於 2% 及不高於 2% 提撥員工酬勞及董監事酬勞。108 及 107 年度員工酬勞及董監事酬勞分別於 109 年 3 月 17 日及 108 年 3 月 14 日經董事會決議如下：

估列比例

	<u>108年度</u>	<u>107年度</u>
員工酬勞	5%	4.28%
董監事酬勞	1%	1.50%

金 額

	<u>現</u>	<u>金</u>
	<u>108年度</u>	<u>107年度</u>
員工酬勞	\$ 136,303	\$ 82,103
董監事酬勞	27,261	28,786

年度合併財務報告通過發布日後若金額仍有變動，則依會計估計變動處理，於次一年度調整入帳。

107 及 106 年度員工酬勞及董監事酬勞之實際配發金額與 107 及 106 年度合併財務報告之認列金額並無差異。

有關本公司 108 及 107 年董事會決議之員工酬勞及董監事酬勞資訊，請至台灣證券交易所「公開資訊觀測站」查詢。

(六) 外幣兌換損益

	<u>108年度</u>	<u>107年度</u>
外幣兌換利益總額	\$ 19,244	\$ 171,702
外幣兌換損失總額	(87,437)	(160,652)
淨利益 (損失)	(\$ 68,193)	\$ 11,050

二一、所得稅

(一) 認列於損益之所得稅費用之主要組成項目

	108年度	107年度
當期所得稅		
本年度產生者	\$ 625,894	\$ 322,996
未分配盈餘加徵	20,487	18,029
最低稅負制加徵	2,311	30,238
以前年度之調整	<u>11,372</u>	<u>(7,990)</u>
	<u>660,064</u>	<u>363,273</u>
遞延所得稅		
本年度產生者	(30,803)	8,470
稅率變動	-	34,782
其他	<u>1,475</u>	<u>10,801</u>
	<u>(29,328)</u>	<u>54,053</u>
認列於損益之所得稅費用	<u>\$ 630,736</u>	<u>\$ 417,326</u>

會計所得與所得稅費用之調節如下：

	108年度	107年度
稅前淨利	<u>\$ 3,094,036</u>	<u>\$ 2,191,883</u>
稅前利益按法定稅率計算之 所得稅費用	\$ 1,053,429	\$ 696,532
稅上不可減除之費損(無須課 稅之收益)－淨額	(417,071)	(358,380)
基本稅額應納差額	2,311	30,238
子公司盈餘之遞延所得稅影 響數	(4,185)	43,907
未分配盈餘加徵 10%	20,487	18,029
以前年度所得稅調整	11,372	(7,990)
未認列之可減除暫時性差異	(33,324)	(41,175)
稅率變動	-	34,782
其他	<u>(2,283)</u>	<u>1,383</u>
認列於損益之所得稅費用	<u>\$ 630,736</u>	<u>\$ 417,326</u>

我國於 107 年修正中華民國所得稅法，將營利事業所得稅稅率由 17% 調整為 20%。該修正並規定 107 年度未分配盈餘所適用之稅率由 10% 調降為 5%。中國地區子公司所適用之稅率為 25%，另無錫聯茂公司及東莞聯茂公司均於 107 年 11 月獲得中華人民共和國高新技術企業認定並列於高新技術企業名單中，故於 107 至 109 年度適

用所得稅率 15%；其他轄區所產生之稅額係依各相關轄區適用之稅率計算。

由於 109 年度股東會盈餘分配情形尚具不確定性，故 108 年度未分配盈餘加徵 5% 所得稅之潛在所得稅後果尚無法可靠決定。

(二) 認列於其他綜合損益之所得稅

	108年度	107年度
<u>遞延所得稅</u>		
稅率變動	\$ -	\$ 2,763
本年度產生		
一 國外營運機構換算	94,242	32,619
一 透過其他綜合損益按公允價值衡量之金融資產未實現損益	<u>186</u>	<u>(75)</u>
	<u>\$ 94,428</u>	<u>\$ 35,307</u>

(三) 本期所得稅資產與負債

	108年12月31日	107年12月31日
本期所得稅負債		
應付所得稅	<u>\$ 865,270</u>	<u>\$ 570,668</u>

(四) 遞延所得稅資產與負債

遞延所得稅資產及負債之變動如下：

	年 初 餘 額	列 入 損 益	認 列 於 其 他 綜 合 損 益	年 底 餘 額
<u>108 年度</u>				
<u>遞延所得稅資產</u>				
減損損失	\$ 5,364	(\$ 213)	\$ -	\$ 5,151
未實現銷貨折讓	2,584	(1,303)	-	1,281
存貨跌價損失	20,554	1,994	-	22,548
呆帳損失	17,305	(1,367)	-	15,938
國外營運機構兌換差額	51,035	-	94,242	145,277
未實現兌換損益	-	2,899	-	2,899
未實現專利權處分利益	-	14,836	-	14,836
其他(註)	5,033	6,595	186	11,814
	<u>\$ 101,875</u>	<u>\$ 23,441</u>	<u>\$ 94,428</u>	<u>\$ 219,744</u>

(接次頁)

(承前頁)

	年 初 餘 額	列 入 損 益	認 列 於 其 他 綜 合 損 益	年 底 餘 額
遞延所得稅負債				
採權益法認列之投資				
利益	\$ 366,006	(\$ 4,185)	\$ -	\$ 361,821
其 他	<u>1,702</u>	<u>(1,702)</u>	<u>-</u>	<u>-</u>
	<u>\$ 367,708</u>	<u>(\$ 5,887)</u>	<u>\$ -</u>	<u>\$ 361,821</u>
<u>107 年度</u>				
遞延所得稅資產				
減損損失	\$ 26,053	(\$ 20,689)	\$ -	\$ 5,364
未實現銷貨折讓	7,342	(4,758)	-	2,584
存貨跌價損失	26,418	(5,864)	-	20,554
呆帳損失	24,128	(6,823)	-	17,305
國外營運機構兌換				
差額	15,653	-	35,382	51,035
其他(註)	<u>5,779</u>	<u>(671)</u>	<u>(75)</u>	<u>5,033</u>
	<u>\$ 105,373</u>	<u>(\$ 38,805)</u>	<u>\$ 35,307</u>	<u>\$ 101,875</u>
遞延所得稅負債				
採權益法認列之投資				
利益	\$ 352,460	\$ 13,546	\$ -	\$ 366,006
其 他	<u>-</u>	<u>1,702</u>	<u>-</u>	<u>1,702</u>
	<u>\$ 352,460</u>	<u>\$ 15,248</u>	<u>\$ -</u>	<u>\$ 367,708</u>

註：期初餘額包含 IFRS 9 開帳影響數 460 仟元。

(五) 與投資相關且未認列遞延所得稅負債之暫時性差異資訊

截至 108 年及 107 年 12 月 31 日止，與投資子公司有關且未認列為遞延所得稅負債之應課稅暫時性差異分別為 7,871,136 仟元及 6,095,292 仟元。

(六) 所得稅核定情形

本公司及子公司邦茂公司截至 106 年度之營利事業所得稅申報案均業經稅捐稽徵機關核定。

二二、每股盈餘

	單位：每股元	
	108年度	107年度
基本每股盈餘	<u>\$ 8.13</u>	<u>\$ 5.86</u>
稀釋每股盈餘	<u>\$ 8.10</u>	<u>\$ 5.82</u>

用以計算每股盈餘之盈餘及普通股加權平均股數如下：

本年度淨利

	<u>108年度</u>	<u>107年度</u>
用以計算基本每股盈餘之淨利	<u>\$ 2,463,300</u>	<u>\$ 1,774,557</u>
用以計算稀釋每股盈餘之淨利	<u>\$ 2,463,300</u>	<u>\$ 1,774,557</u>

股 數

單位：仟股

	<u>108年度</u>	<u>107年度</u>
用以計算基本每股盈餘之普通 股加權平均股數	302,957	302,957
具稀釋作用潛在普通股之影響： 員工酬勞	<u>1,292</u>	<u>1,808</u>
用以計算稀釋每股盈餘之普通 股加權平均股數	<u>304,249</u>	<u>304,765</u>

若本公司得選擇以股票或現金發放員工酬勞，則計算稀釋每股盈餘時，假設員工酬勞將採發放股票方式，並於該潛在普通股具有稀釋作用時計入加權平均流通在外股數，以計算稀釋每股盈餘。於次年度決議員工酬勞發放股數前計算稀釋每股盈餘時，亦繼續考量該等潛在普通股之稀釋作用。

二三、資本風險管理

合併公司進行資本管理以確保集團內各企業能夠於繼續經營之前提下，藉由將債務及權益餘額最適化，以使股東報酬極大化。

合併公司資本結構係由淨債務（即借款減除現金）及權益（即股本、資本公積、保留盈餘及其他權益項目）組成。

合併公司不須遵守其他外部資本規定。

合併公司主要管理階層每季重新檢視集團資本結構，其檢視內容包括考量各類資本之成本及相關風險。合併公司依據主要管理階層之建議，將藉由支付股利、發行新股、買回股份等方式，平衡其整體資本結構。

二四、金融工具

(一) 公允價值資訊—以重複性基礎按公允價值衡量之金融工具

1. 公允價值層級

108年12月31日

	第 一 級	第 二 級	第 三 級	合 計
透過損益按公允價值衡量之金融資產 國內上市(櫃)及興櫃股票	\$ 83,974	\$ -	\$ 9,045	\$ 93,019
透過其他綜合損益按公允價值衡量之金融資產 權益投資	\$ -	\$ -	\$ 28,505	\$ 28,505

107年12月31日

	第 一 級	第 二 級	第 三 級	合 計
透過損益按公允價值衡量之金融資產 國內上市(櫃)及興櫃股票	\$ 96,769	\$ -	\$ -	\$ 96,769
透過其他綜合損益按公允價值衡量之金融資產 權益投資	\$ -	\$ -	\$ 29,434	\$ 29,434

108及107年度均無第1級與第2級公允價值衡量間移轉之情形。

2. 金融工具以第3等級公允價值衡量之調節

	透過損益按公允價值衡量之金融資產	透過其他綜合損益按公允價值衡量之金融資產
108年1月1日	\$ -	\$ 29,434
認列於損益	9,045	-
認列於其他綜合損益	-	(929)
108年12月31日	\$ 9,045	\$ 28,505

(接次頁)

(承前頁)

	透過損益按公允價值衡量之金融資產	透過其他綜合損益按公允價值衡量之金融資產
107年1月1日(IAS 39)	\$ -	\$ -
追溯適用IFRS 9調整數	-	29,057
107年1月1日(IFRS 9)	-	29,057
認列於其他綜合損益	-	377
108年12月31日	\$ -	\$ 29,434

3. 第3等級公允價值衡量之評價技術及輸入值

合併公司財務報表包括以公允價值衡量之無公開報價權益投資，公允價值之決定係採可比較公司法、興櫃價格調整法及最近期可取得之淨值資訊評估。可比較公司法其主要假設係參考可比較上市（櫃）公司市場報價與每股淨值之乘數為基礎，該等數值業已考慮流動性折價。

第3級公允價值衡量之金融工具乘數及流動性折價如下：

	乘數	流動性折價
108年12月31日	1.24~2.79	20%

(二) 金融工具之種類

	108年12月31日	107年12月31日
<u>金融資產</u>		
透過損益按公允價值衡量之金融資產	\$ 93,019	\$ 96,769
按攤銷後成本衡量之金融資產(註1)	14,475,024	12,938,947
透過其他綜合損益按公允價值衡量之金融資產	28,505	29,434
<u>金融負債</u>		
按攤銷後成本衡量(註2)	11,079,527	9,703,778

註1：餘額係包含現金及約當現金、應收票據、應收帳款、部分其他應收款及存出保證金等按攤銷後成本衡量之金融資產。

註 2：餘額係包含短期借款、應付短期票券一淨額、應付票據、應付帳款、其他應付款、一年內到期之長期負債、長期借款及存入保證金等按攤銷後成本衡量之金融負債。

(三) 財務風險管理目的與政策

合併公司藉由依照風險程度與廣度分析暴險之內部風險報告監督及管理營運有關之財務風險。該等風險包括市場風險（包含匯率風險、利率風險及其他價格風險）、信用風險及流動性風險。

合併公司財務管理部門受董事會通過之政策所規範，適時操作衍生金融工具以減輕該等風險之影響，並未以投機目的而進行金融工具（包括衍生金融工具）之交易。內部稽核人員持續地針對政策之遵循與暴險額度進行複核。

1. 市場風險

(1) 匯率風險

本公司及本公司之數個子公司從事外幣計價之銷貨及進貨交易，因而使合併公司產生匯率變動暴險。合併公司 108 及 107 年度之銷售額中約有 18% 及 39% 非以發生交易集團個體之功能性貨幣計價，而成本金額中約有 47% 及 60% 非以發生交易集團個體之功能性貨幣計價。合併公司匯率暴險之管理係於政策許可之範圍內，利用遠期外匯合約管理風險。

合併公司於資產負債表日非功能性貨幣計價之貨幣性資產與貨幣性負債帳面金額（包含合併財務報表中已沖銷之非功能性貨幣計價之貨幣性項目）以及具匯率風險暴險之衍生工具帳面金額，請參閱附註二七。

敏感度分析

合併公司主要受到美金匯率波動之影響，並以美金對新台幣升值或貶值 0.5 元作為敏感度分析。0.5 元係為集團內部向主要管理階層報告匯率風險時所使用之敏感度比率，亦代表管理階層對外幣匯率之合理可能變動範圍之評估。下表之正數代表當美金對新台幣升值 0.5 元時，將使稅

前淨利或權益增加之金額；當美金貶值 0.5 元時，其對稅前淨利或權益之影響將為同金額之負數。

	美 金 之 影 響	
	108年度	107年度
損 益	(\$ 7,286)	(\$ 29,724)

(2) 利率風險

合併公司因持有固定利率之應付短期票券，故有利率變動之公允價值暴險；合併公司因持有浮動利率之活期銀行存款及銀行借款，故有利率變動之現金流量暴險。合併公司管理階層定期監控利率水準，控管利率在一定之範圍，倘有需要將會採用最符合成本效益之避險策略。

合併公司受利率暴險之金融資產及金融負債帳面金額如下：

	108年12月31日	107年12月31日
具公允價值利率風險		
— 金融資產	\$ -	\$ 340,115
— 金融負債	389,819	389,827
具現金流量利率風險		
— 金融資產	2,272,980	2,405,983
— 金融負債	4,780,706	4,281,983

敏感度分析

面對浮動利率之金融資產及金融負債市場利率變動風險，合併公司以市場利率上升或下降 1 碼作為向管理階層報導利率變動之合理風險評估。在所有其他變數維持不變之情況下，市場利率上升 1 碼，對合併公司 108 及 107 年度之稅前淨利將分別下降 6,269 仟元及 4,690 仟元。

(3) 其他價格風險

合併公司所從事以交易或非以出售為目的之金融商品，其價格變動將使其公平價值隨之變動。

敏感度分析

面對上述金融資產價格變動風險，合併公司以市場價格上升或下降 10% 作為向管理階層報導價格變動之合理風險評估。在所有其他變數維持不變之情況下，倘權益價格上漲 10%，對合併公司 108 及 107 年度之稅前損益將因透過損益按 9,302 仟元及 9,677 仟元，稅前其他綜合損益將因透過其他綜合損益按公允價值衡量金融資產之公允價值上升而分別增加 2,851 仟元及 2,943 仟元。

2. 信用風險

信用風險係指交易對方拖欠合約義務而造成集團財務損失之風險。截至資產負債表日，合併公司可能因交易對方未履行義務及合併公司提供財務保證造成財務損失之最大信用風險暴露主要係來自於合併資產負債表所認列之金融資產帳面金額。

合併公司管理階層指派專責團隊負責授信額度之決定、授信核准，並持續地針對應收帳款客戶之財務狀況、所屬產業及地理區域進行評估，必要時進行讓售應收帳款及對應收帳款投保，以降低信用風險。合併公司每月會密切追蹤應收款項逾期情況及後續催收策略，並於資產負債表日會確保無法回收之應收款項已提列適當減損損失。據此，管理階層認為合併公司之信用風險已顯著減少。

另因流動資金及衍生金融工具之交易對方係國際信用評等機構給予高信用評等之銀行，故該信用風險係屬有限。

合併公司之信用風險主要係集中於合併公司之前十大客戶，截至 108 年及 107 年 12 月 31 日止，應收帳款總額來自前述客戶之比率分別為 59% 及 50%，其餘應收帳款之信用集中風險相對並不重大。

3. 流動性風險

合併公司流動性風險管理之最終責任在董事會，合併公司已建立適當之流動性風險管理架構，以因應合併公司短期、中期及長期之籌資與流動性之管理需求。合併公司透過維持足夠

的銀行融資額度及保留於資本市場籌資之彈性，持續地監督預計與實際現金流量，並控管金融資產及負債之到期配合，來管理流動性風險。截至108年及107年12月31日止，合併公司未動用之融資額度，請參閱下列(2)融資額度之說明。

(1) 流動性風險表

下表列示合併公司已約定還款期間之非衍生金融負債剩餘合約到期分析，其係依據合併公司最早可能被要求還款之日期，並以金融負債未折現現金流量（包含利息及本金）編製：

	108年12月31日				合	計
	180天	181天至270天	271天至360天	361天以上		
非衍生金融負債						
短期借款	\$ 3,379,497	\$ -	\$ -	\$ -	\$ 3,379,497	
應付短期票券	390,000	-	-	-	390,000	
應付票據及帳款	6,383,549	-	-	-	6,383,549	
其他應付款	1,298,996	-	-	-	1,298,996	
租賃負債	35,419	17,746	17,735	384,862	455,762	
長期借款	62,422	31,502	34,371	1,291,574	1,419,869	
	<u>\$ 11,549,883</u>	<u>\$ 49,248</u>	<u>\$ 52,106</u>	<u>\$ 1,676,436</u>	<u>\$ 13,327,673</u>	

租賃負債到期分析之進一步資訊如下：

	短於1年	1~5年	5~10年
租賃負債	<u>\$ 70,900</u>	<u>\$ 250,085</u>	<u>\$ 134,777</u>

	107年12月31日				合	計
	180天	181天至270天	271天至360天	361天以上		
非衍生金融負債						
短期借款	\$ 3,261,663	\$ -	\$ -	\$ -	\$ 3,261,663	
應付短期票券	390,000	-	-	-	390,000	
應付票據及帳款	4,272,168	-	-	-	4,272,168	
其他應付款	734,141	-	-	-	734,141	
長期借款	63,840	31,920	31,920	910,674	1,038,354	
	<u>\$ 8,721,812</u>	<u>\$ 31,920</u>	<u>\$ 31,920</u>	<u>\$ 910,674</u>	<u>\$ 9,696,326</u>	

(2) 融資額度

銀行借款係合併公司一項重要流動性來源，有關合併公司融資額度之資訊列示如下：

	108年12月31日	107年12月31日
無擔保銀行借款額度		
已動用金額	\$ 6,288,088	\$ 5,510,340
未動用金額	<u>4,879,241</u>	<u>3,524,755</u>
	<u>\$ 11,167,329</u>	<u>\$ 9,035,095</u>

(四) 金融資產移轉資訊

合併公司讓售應收帳款之相關資訊如下：

讓售對象	已預支金額年 利率(%)	出售應收 帳款金額	已預支金額	保留款金額 (帳列其他 應收款)	約定額度
<u>108年12月31日</u>					
永豐銀行	-	\$ 85,135	\$ -	\$ 85,135	\$ 224,850
江蘇銀行	-	-	-	-	128,925
台新銀行	-	60,617	-	60,617	216,902
凱基銀行	-	2,561	-	2,561	17,988
		<u>\$ 148,313</u>	<u>\$ -</u>	<u>\$ 148,313</u>	<u>\$ 588,665</u>
<u>107年12月31日</u>					
中信銀行	-	\$ -	\$ -	\$ -	\$ 1,535,750
江蘇銀行	4.2%	24,828	19,862	4,966	368,580
台新銀行	-	88,993	-	88,993	220,504
元大銀行	-	1,130	-	1,130	20,000
凱基銀行	-	6,217	-	6,217	18,429
		<u>\$ 121,168</u>	<u>\$ 19,862</u>	<u>\$ 101,306</u>	<u>\$ 2,163,263</u>

上述額度均係循環使用。

依讓售合約之約定，因商業糾紛（如銷貨退回或折讓等）而產生之損失由合併公司承擔，因信用風險而產生之損失則由該等銀行承擔。合併公司於108年及107年12月31日業已分別提供本票507,902仟元及494,575仟元予該等銀行作為擔保品。

二五、關係人交易

本公司及子公司（係本公司之關係人）間之交易、帳戶餘額、收益及費損於合併時全數已予以銷除，並未揭露於本附註。除已於其他附註揭露外，合併公司與其他關係人間之交易說明如下：

(一) 關係人名稱及其關係

關係人名稱	與合併公司之關係
穩懋半導體股份有限公司(穩懋公司)	同一董事長

(二) 承租協議

合併公司與穩懋公司簽訂營業租賃契約承租土地及廠房，租賃期間為102年1月至117年12月，按月給付租金。

帳 列 項 目	108年12月31日	107年12月31日
使用權資產	\$ 254,002	\$ -
存出保證金	\$ 99,686	\$ 110,000
租賃負債—流動	\$ 25,592	\$ -
租賃負債—非流動	220,044	-
	\$ 245,636	\$ -

帳 列 項 目	108年度	107年度
財務成本	\$ 4,119	\$ -
折舊費用	\$ 28,222	\$ -
租賃費用	\$ -	\$ 30,364
利息收入	\$ 1,085	\$ -

(三) 主要管理階層薪酬

108及107年度對主要管理階層之薪酬總額如下：

	108年度	107年度
短期員工福利	\$ 106,346	\$ 85,929
退職後福利	668	733
	\$ 107,014	\$ 86,662

主要管理階層之薪酬係由薪酬委員會依照個人績效及市場趨勢決定。

二六、重大或有負債及未認列之合約承諾

截至108年12月31日止，合併公司重大承諾及或有事項如下：

- (一) 已開立尚未使用之信用狀金額計519,030仟元。
- (二) 已簽約尚未支付之工程設備款計913,143仟元。

二七、具重大影響之外幣資產及負債資訊

以下資訊係按合併公司各個體功能性貨幣以外之外幣彙總表達，所揭露之匯率係指該等外幣換算至功能性貨幣之匯率。具重大影響之外幣資產及負債如下：

	108年12月31日	107年12月31日
<u>外 幣 資 產</u>		
<u>貨幣性項目</u>		
外幣—美元	\$ 84,088	\$ 147,146
匯 率	29.98	30.72
帳面金額	2,520,958	4,519,589
<u>外 幣 負 債</u>		
<u>貨幣性項目</u>		
外幣—美元	98,660	206,593
匯 率	29.98	30.72
帳面金額	2,957,827	6,345,504

外 幣	108年度		107年度	
	匯 率	淨兌換(損)益	匯 率	淨兌換(損)益
美 元	6.89 (美元：人民幣)	(\$ 41,398)	6.61 (美元：人民幣)	(\$ 28,921)
美 元	30.91 (美元：新台幣)	(34,055)	30.14 (美元：新台幣)	33,239

二八、附註揭露事項

編製合併財務報告時，母子公司間重大交易及其餘額業已全數銷除。

(一) 重大交易事項及(二)轉投資事業相關資訊：

1. 資金貸與他人：附表一。
2. 為他人背書保證：附表二。
3. 期末持有有價證券（不包含投資子公司、關聯企業及合資控制部分）：附表三。
4. 累積買進或賣出同一有價證券之金額達新台幣 3 億元或實收資本額 20%以上：無。
5. 取得不動產之金額達新台幣 3 億元或實收資本額 20%以上：無。
6. 處分不動產之金額達新台幣 3 億元或實收資本額 20%以上：無。

7. 與關係人進、銷貨交易金額達新台幣 1 億元或實收資本額 20% 以上：附表四。
8. 應收關係人款項達新台幣 1 億元或實收資本額 20% 以上：附表五。
9. 從事衍生性商品交易：無。
10. 被投資公司資訊：附表六。
11. 其他：母子公司間及各子公司間之業務關係及重要交易往來情形及金額：附表八。

(三) 大陸投資資訊

1. 大陸被投資公司名稱、主要營業項目、實收資本額、投資方式、資金匯出入情形、持股比例、投資損益、期末投資帳面價值、已匯回投資損益及赴大陸地區投資限額：附表七。
2. 與大陸被投資公司直接或間接由第三地區所發生下列之重大交易事項，暨其價格、付款條件、未實現損益：
 - (1) 進貨金額及百分比與相關應付款項之期末餘額及百分比：附表四及附表八。
 - (2) 銷貨金額及百分比與相關應收款項之期末餘額及百分比：附表四、附表五及附表八。
 - (3) 關係人財產交易金額及其所產生之損益數額：無。
 - (4) 票據背書保證或提供擔保品之期末餘額及其目的：附表二。
 - (5) 資金融通之最高餘額、期末餘額、利率區間及當期利息總額：附表一。
 - (6) 其他對當期損益或財務狀況有重大影響之交易事項，如勞務之提供或收受等：無。

二九、部門資訊

提供給主要營運決策者用以分配資源及評量部門績效之資訊，著重於每一交付或提供之產品或勞務之種類。合併公司之應報導部門(產品為銅箔基板及玻璃纖維膠片)如下：

聯茂電子公司（係台灣聯茂公司，惟所認列之部門銷貨收入不包括三角貿易（由子公司出貨）而認列之銷貨損益及部門營業費用。）

無錫聯茂公司（包含無錫聯茂公司及 IIL 公司出貨所產生之銷貨損益及部門營業費用。）

東莞聯茂公司（包含東莞聯茂公司及 IPL 出貨所產生之銷貨損益及部門營業費用。）

其他部門（包含茂成電子公司、廣州聯茂公司、仙桃聯茂公司、邦茂公司、ITEQ International、ITEQ Holding、ITEQ (HK)、ESIC、Eagle Great、Shining Era、出貨所產生之銷貨損益及部門營業費用。）

(一) 部門收入與營運結果

合併公司繼續營業單位之收入與營運結果依應報導部門分析如下：

	部 門 收 入		部 門 損 益	
	108年度	107年度	108年度	107年度
聯茂電子公司	\$ 5,024,371	\$ 4,042,620	\$ 228,181	(\$ 15,631)
無錫聯茂公司	11,877,935	13,306,246	1,687,817	1,077,391
東莞聯茂公司	11,653,676	9,734,292	772,273	426,368
其他部門	6,581,606	5,897,809	578,821	407,152
	<u>\$35,137,588</u>	<u>\$32,980,967</u>	3,267,092	1,895,280
總部管理成本			(163,563)	(110,890)
營業外收入及支出			(9,493)	407,493
稅前淨利			<u>\$ 3,094,036</u>	<u>\$ 2,191,883</u>

上述部門收入之內部交易尚未沖銷。合併公司 108 年度來自集團內無錫聯茂公司、東莞聯茂公司及其他之收入分別為 2,161,353 仟元、3,104,729 仟元及 6,080,191 仟元；107 年度來自集團內無錫聯茂公司、東莞聯茂公司及其他之收入分別為 4,214,266 仟元、4,609,334 仟元及 1,755,645 仟元。

部門利益係指各個部門所賺取之利潤，不包含應分攤之總部管理成本、營業外收入及支出及所得稅費用。此衡量金額係提供予主要營運決策者，用以分配資源予部門及評量其績效。

(二) 部門資產及負債

	108年12月31日	107年12月31日
<u>部門資產</u>		
聯茂電子公司	\$ 4,563,504	\$ 3,398,223
無錫聯茂公司	9,207,259	7,114,076
東莞聯茂公司	7,815,060	6,170,952
其他部門	<u>9,786,138</u>	<u>6,389,664</u>
小計	31,371,961	23,072,915
其他	47,488,305	39,224,842
部門間沖銷	(55,379,918)	(43,602,453)
資產總計	<u>\$ 23,480,348</u>	<u>\$ 18,695,304</u>
<u>部門負債</u>		
聯茂電子公司	\$ 2,505,341	\$ 1,454,152
無錫聯茂公司	4,238,625	3,649,147
東莞聯茂公司	3,386,628	2,245,591
其他部門	<u>5,379,388</u>	<u>2,429,670</u>
小計	15,509,982	9,778,560
其他	6,734,053	5,381,322
部門間沖銷	(7,689,218)	(4,456,550)
負債總計	<u>\$ 14,554,817</u>	<u>\$ 10,703,332</u>

基於監督部門績效及分配資源予各部門之目的：

除透過損益按公允價值衡量之金融資產－流動及非流動、透過其他綜合損益按公允價值衡量之金融資產－非流動、本期所得稅資產及遞延所得稅資產以外之所有資產均分攤至應報導部門。商譽已分攤至應報導部門。應報導部門共同使用之資產係按各別應報導部門所賺取之收入為基礎分攤。

(三) 其他部門資訊

	折 舊 與 攤 銷		非流動資產本年度增加數	
	108年度	107年度	108年度	107年度
聯茂電子公司	\$ 234,305	\$ 208,431	\$ 82,686	\$ 29,827
無錫聯茂公司	161,089	167,752	58,545	191,570
東莞聯茂公司	67,978	59,858	35,024	53,281
其他部門	<u>146,256</u>	<u>109,210</u>	<u>1,819,928</u>	<u>9,499</u>
小計	609,628	545,251	\$ 1,996,183	\$ 284,177
總計	<u>\$ 609,628</u>	<u>\$ 545,251</u>		

(四) 地區別資訊

合併公司主要於二個地區營運—台灣及亞洲。

合併公司來自外部客戶之繼續營業單位收入依營運地點區分與非流動資產按資產所在地區分之資訊列示如下：

	來自外部客戶之收入		非流動資產	
	108年度	107年度	108年12月31日	107年12月31日
台灣	\$ 5,024,371	\$ 4,042,620	\$ 1,104,187	\$ 975,064
亞洲	<u>18,766,944</u>	<u>18,359,102</u>	<u>4,378,749</u>	<u>2,416,067</u>
	<u>\$ 23,791,315</u>	<u>\$ 22,401,722</u>	<u>\$ 5,482,936</u>	<u>\$ 3,391,131</u>

非流動資產不包括分類為透過損益按公允價值衡量之金融資產—非流動、透過其他綜合損益按公允價值衡量之金融資產—非流動及遞延所得稅資產。

(五) 重要客戶資訊

合併公司 108 及 107 年度銷售之收入金額中，分別有 2,035,427 仟元及 1,936,662 仟元係來自本集團之最大客戶，均佔銷售之收入金額 8% 及 9%。

聯茂電子股份有限公司及子公司
資金貸與他人
民國 108 年度

單位：除另予註明外，
為新台幣千元

附表一

編號	貸出之公司	貸與對象	往來科目	是否為關係人	本期最高餘額	期末餘額	實際動支金額	利率區間	資金貸與性質	有短期融通資金之必要原因	提供擔保	個別對象		與總額
												品名	價值	
1	HL 東亞聯茂公司	無錫聯茂公司	應收及其他應收關係人款	是	\$ 12,906 仟美元	\$ 12,906 仟美元	12,906 仟美元	-	短期融通	營運週轉	-	\$	\$ 1,094,389	\$
2		江西聯茂公司	應收及其他應收關係人款	是	人民幣 200,000 仟元	人民幣 200,000 仟元	130,000 仟元	1.5	短期融通	營運週轉	-	-	1,690,520	1,690,520
		茂成科技公司	應收及其他應收關係人款	是	人民幣 10,864 仟元	- 仟元	- 仟元	-	短期融通	營運週轉	-	-	1,690,520	1,690,520
3	ITEQ(HK)	無錫聯茂公司	應收及其他應收關係人款	是	388 仟美元	388 仟美元	388 仟美元	-	短期融通	營運週轉	-	-	1,690,520	1,690,520
4	無錫聯茂公司	III 江西聯茂公司	應收及其他應收關係人款	是	人民幣 23,544 仟元	人民幣 23,544 仟元	23,544 仟元	-	短期融通	營運週轉	-	-	1,690,520	1,690,520
5	邦 茂	聯茂電子公司	應收及其他應收關係人款	是	人民幣 300,000 仟元	人民幣 300,000 仟元	100,000 仟元	1.5	短期融通	營運週轉	-	-	1,690,520	1,690,520

註一：本公司之「資金貸與他人作業程序」規定個別對象資金貸與限額及資金貸與總限額，分別係以本公司最近期經會計師查核或核閱之財務報告（108 年第 3 季財務報告）權益淨值之 20% 及 40% 為限。

註二：本公司 100% 轉投資之子公司聯茂公司個別對象資金貸與限額及資金貸與總限額，係以各貸與企業最近期經會計師查核或核閱財務報告（108 年第 3 季財務報告）淨值之 600% 為限，惟其各貸與企業融通資金上限若大於本公司最近期查核或核閱之財務報告（108 年第 3 季財務報告）淨值 20% 者，則以本公司最近期財務報告淨值 20% 為上限。

聯茂電子股份有限公司及子公司
為他人背書保證

民國 108 年度

單位：除另予註明外，
係新台幣仟元

附表二

編號	背書保證公司	背書保證者名稱	被背書保證對象		對單一企業背書保證限額(註一及二)	本期最高背書保證餘額	期末背書保證餘額	實際動支金額	以財產擔保金額	累計背書保證金額佔最近期財務報表淨值之比率	背書保證最高限額(註一及二)	屬母子公司背書保證	屬子公司背書保證	對大陸地區背書保證
			被背書保證公司名稱	關係										
0	本公司		本公司間接持股之被投資公司	100%	\$ 8,452,601	\$ 300,000 (註三)	\$ 300,000	\$ 74,950	\$ -	3.55%	\$ 8,452,601	Y	N	N
0	本公司		本公司間接持股之被投資公司	100%	8,452,601	1,216,600 (註三)	1,094,270	151,588	-	12.95%	8,452,601	Y	N	N
0	本公司		本公司間接持股之被投資公司	100%	8,452,601	2,053,630 (註三)	2,053,630	912,247	-	24.30%	8,452,601	Y	N	N
0	本公司		本公司間接持股之被投資公司	100%	8,452,601	252,800 (註三)	239,840	-	-	2.84%	8,452,601	Y	N	Y

註一：本公司對單一企業背書保證限額及背書保證最高限額分別係以本公司最近期經會計師查核或核閱之財務報告(108年第3季財務報告)權益淨值之100%計算。

註二：本公司100%轉投資之子公司孫公司對單一企業背書保證限額及背書保證最高限額係以各子孫公司最近期經會計師查核或核閱之財務報告(108年第3季財務報告)權益淨值之300%計算。

註三：係共同開立票據取得之銀行保證額度。

聯茂電子股份有限公司及子公司

期末持有有價證券情形

民國 108 年 12 月 31 日

附表三

單位：除另予註明外，
為新台幣仟元

持有之公司	有價證券種類及名稱	與有價證券發行人之關係	帳列	科目	日期	帳面金額	持股比率(%)	市價或股權淨值	未備	註
聯茂電子公司	股票 邦英生物科技	-	透過損益按公允價值衡量之金融資產—流動		100	\$ -	5.0	\$ -		
邦茂公司	股票 達勝科技	-	透過損益按公允價值衡量之金融資產—流動		500	9,045	1.3	9,045		
	太陽光電能源科技	-	透過損益按公允價值衡量之金融資產—非流動		887	-	0.5	-		
	鼎茂光電	-	透過損益按公允價值衡量之金融資產—非流動		100	-	0.4	-		
	正文科技	該公司為本公司法人董事	透過損益按公允價值衡量之金融資產—流動		2,440	62,952	0.7	62,952		
	福邦證	-	透過損益按公允價值衡量之金融資產—流動		2,234	21,022	0.9	21,022		
	TIEF FUND,L.P.(台灣工研群英基金)	-	透過其他損益按公允價值衡量之金融資產—非流動		-	28,505	4.8	28,505		

註一：本表所稱有價證券，係指屬國際財務報導準則第9號「金融工具」範圍內之股票、債券、受益憑證及上述項目所衍生之有價證券。

註二：投資子公司及關聯企業相關資訊，請參閱附表六及七。

聯茂電子股份有限公司及子公司
與關係人進、銷貨之金額達1億元或實收資本額20%以上者
民國108年度

單位：新台幣仟元

附表四

進(銷)貨之公司	交易對象名稱	關係	交易		情形		交易期間	形式	交易條件之不同	與一般交易情形之異		備註
			進	銷	佔總進(銷)貨之比率	授信				應收(付)票據之金額	應收(付)票據之比率	
本公司	東莞聯茂公司	本公司間接持股100%之被投資公司	進	\$ 491,636	15	-	-	\$	-	(\$ 2,575)	-	
東莞聯茂公司	本公司	本公司間接持股100%之被投資公司	銷	(491,636)	(5)	-	-	-	-	2,575	-	
本公司	東莞聯茂公司	本公司間接持股100%之被投資公司	銷	(2,249,430)	(45)	-	-	-	-	862,876	49%	
東莞聯茂公司	本公司	本公司間接持股100%之被投資公司	進	2,249,430	26	-	-	-	-	(862,876)	(32%)	
本公司	無錫聯茂公司	本公司間接持股100%之被投資公司	進	302,780	9	-	-	-	-	(101,568)	(6%)	
無錫聯茂公司	本公司	本公司間接持股100%之被投資公司	銷	(302,780)	(3)	-	-	-	-	101,568	8%	
本公司	無錫聯茂公司	本公司間接持股100%之被投資公司	銷	(536,504)	(11)	-	-	-	-	170,365	10%	
無錫聯茂公司	本公司	本公司間接持股100%之被投資公司	進	536,504	6	-	-	-	-	(170,365)	(5%)	
東莞聯茂公司	IPL	最終母公司相同	銷	(471,097)	(5)	-	-	-	-	112,297	3%	
IPL	東莞聯茂公司	最終母公司相同	進	471,097	25	-	-	-	-	(112,297)	(21%)	
東莞聯茂公司	廣州聯茂公司	最終母公司相同	銷	(1,539,742)	(16)	-	-	-	-	496,171	12%	
廣州聯茂公司	東莞聯茂公司	最終母公司相同	進	1,539,742	32	-	-	-	-	(496,171)	(39%)	
東莞聯茂公司	東莞聯茂公司	最終母公司相同	銷	(138,392)	(1)	-	-	-	-	41,184	1%	
東莞聯茂公司	東莞聯茂公司	最終母公司相同	進	138,392	25	-	-	-	-	(41,184)	(37%)	
廣州聯茂公司	東莞聯茂公司	最終母公司相同	銷	(1,193,986)	(21)	-	-	-	-	457,329	19%	
東莞聯茂公司	廣州聯茂公司	最終母公司相同	進	1,193,986	14	-	-	-	-	(457,329)	(17%)	
IPL	廣州聯茂公司	最終母公司相同	銷	(269,344)	(5)	-	-	-	-	24,212	1%	
廣州聯茂公司	IPL	最終母公司相同	進	269,344	14	-	-	-	-	(24,212)	(5%)	
IPL	廣州聯茂公司	最終母公司相同	銷	(571,576)	(30)	-	-	-	-	165,800	50%	
廣州聯茂公司	IPL	最終母公司相同	進	571,576	12	-	-	-	-	(165,800)	(13%)	
東莞聯茂公司	IPL	最終母公司相同	銷	(828,498)	(43)	-	-	-	-	110,681	33%	
IPL	東莞聯茂公司	最終母公司相同	進	828,498	10	-	-	-	-	(110,681)	(4%)	
東莞聯茂公司	IPL	最終母公司相同	銷	(462,722)	(44)	-	-	-	-	540,658	75%	
IPL	無錫聯茂公司	最終母公司相同	進	462,722	5	-	-	-	-	(540,658)	(17%)	
無錫聯茂公司	IIL	最終母公司相同	銷	(134,616)	(13)	-	-	-	-	46,670	6%	
IPL	IPL	最終母公司相同	進	134,616	7	-	-	-	-	(46,670)	(9%)	
IPL	IIL	最終母公司相同	銷	(575,151)	(5)	-	-	-	-	370,464	8%	
IIL	IPL	最終母公司相同	進	575,151	55	-	-	-	-	(370,464)	(82%)	
無錫聯茂公司	東莞聯茂公司	最終母公司相同	銷	(793,495)	(7)	-	-	-	-	225,085	5%	
IIL	無錫聯茂公司	最終母公司相同	進	793,495	9	-	-	-	-	(225,085)	(8%)	
東莞聯茂公司	東莞聯茂公司	最終母公司相同	銷	(184,822)	(79)	-	-	-	-	207,079	79%	
江西聯茂公司	江西聯茂公司	最終母公司相同	進	184,822	2	-	-	-	-	(207,079)	(7%)	

註一：本公司係透過IPL及IIL公司與東莞聯茂公司及無錫聯茂公司進貨。
註二：本公司與大陸被投資公司直接或間接由第三地區銷貨之價格與一般交易相同，付款方式係採定期結算方式為之。

聯茂電子股份有限公司及子公司

應收關係人款項達新台幣1億元或實收資本額20%以上

民國108年12月31日

單位：新台幣仟元

附表五

帳列應收款項之公司	交易對象	關係	應收款項	應收關係人額	週轉率	逾期逾金	應收關係人款項式	應收關係人款項金額	提列帳帳	抵額
III	無錫聯茂公司	最終母公司相同	\$ 540,658	\$ -	-	\$ -	-	\$ 38,680	\$ -	-
IPL	東莞聯茂公司	最終母公司相同	110,681	-	-	-	-	106,001	-	-
IPL	廣州聯茂公司	最終母公司相同	165,800	-	-	-	-	97,340	-	-
本公司	東莞聯茂公司	本公司間接持股100%之被投資公司	862,876	-	-	-	-	398,363	-	-
本公司	無錫聯茂公司	本公司間接持股100%之被投資公司	170,365	-	-	-	-	98,804	-	-
江西聯茂公司	東莞聯茂公司	最終母公司相同	207,079	-	-	-	-	-	-	-
東莞聯茂公司	廣州聯茂公司	最終母公司相同	496,171	-	-	-	-	468,483	-	-
東莞聯茂公司	IPL	最終母公司相同	112,297	-	-	-	-	-	-	-
無錫聯茂公司	東莞聯茂公司	最終母公司相同	225,085	-	-	-	-	181,347	-	-
無錫聯茂公司	III	最終母公司相同	370,464	-	-	-	-	28,630	-	-
廣州聯茂公司	東莞聯茂公司	最終母公司相同	457,329	-	-	-	-	413,668	-	-

聯茂電子股份有限公司及子公司
被投資公司資訊、所在地區.....等相關資訊

民國 108 年度

單位：除另予註明外，
為新台幣仟元

附表六

投資公司名稱	被投資公司名稱	所在地區	主要營業項目	原本期	投資開始日期	投資未上	資本金	期末股數(仟股)	比	持帳率	帳面金額	有被投資公司	本投資公司	本期認列之	備註
聯茂電子公司	ITEQ International 邦茂公司	薩摩亞	投資業務	\$ 61,719 仟美元	70,000 仟美元	\$ 61,719 仟美元	370,000 仟美元	18,500	100%	100%	11,744,939	\$ 2,513,112	\$ 2,513,112	2,513,112	
ITEQ International	ITEQ Holding	新加坡	投資業務	61,719 仟美元	13,000 仟美元	61,719 仟美元	13,000 仟美元	7,000	100%	100%	145,212	38,811	38,811	38,811	
ITEQ Holding	ESIC	英屬開曼群島	投資業務	13,000 仟美元	500 仟美元	13,000 仟美元	500 仟美元	18,500	100%	100%	387,263 仟美元	81,370 仟美元	81,370 仟美元	81,370 仟美元	
	IPL	英屬維京群島	大陸轉投資業務	500 仟美元	1,000 仟美元	500 仟美元	1,000 仟美元	10,750	100%	100%	142,500 仟美元	19,298 仟美元	19,298 仟美元	19,298 仟美元	
	IIL	薩摩亞	進出口業務	1,000 仟美元	8,499 仟美元	1,000 仟美元	8,499 仟美元	500	100%	100%	947 仟美元	215 仟美元	215 仟美元	215 仟美元	
	Eagle Great	英屬維京群島	大陸轉投資業務	8,499 仟美元	- 仟美元	8,499 仟美元	3,000 仟美元	1,000	100%	100%	4,951 仟美元	1,134 仟美元	1,134 仟美元	1,134 仟美元	
	Shining Era	薩摩亞	投資業務	- 仟美元	24,200 仟美元	- 仟美元	24,200 仟美元	8,499	100%	100%	14,049 仟美元	2,035 仟美元	2,035 仟美元	2,035 仟美元	
	ITEQ (HK)	香港	大陸轉投資業務	24,200 仟美元	- 仟美元	24,200 仟美元	223 仟美元	-	100%	100%	196,991 仟美元	60,962 仟美元	60,962 仟美元	60,962 仟美元	
	Mega Crown	薩摩亞	投資業務	- 仟美元	- 仟美元	- 仟美元	- 仟美元	-	100%	100%	- 仟美元	- 仟美元	- 仟美元	- 仟美元	

註一：大陸被投資公司相關資訊請參閱附七。

聯茂電子股份有限公司及子公司
 母子公司及各子公司間業務關係及重要交易往來情形及金額
 民國 108 年度

單位：新台幣千元

附表八

編號	交易人名稱	交易對象	與交易人之關係	交易科目	情形		及	佔合併總資產之比率
					金額	交易條件		
0	聯茂電子公司	東莞聯茂公司	1	應收帳款	\$ 862,876	註四		3.67%
0	聯茂電子公司	無錫聯茂公司	1	銷貨收入	536,504	註四		2.26%
0	聯茂電子公司	東莞聯茂公司	1	銷貨收入	2,249,430	註四		9.45%
0	聯茂電子公司	INTERNATIONAL	1	其他應收款	329,780	註四		1.40%
1	IPL	廣州聯茂公司	3	銷貨收入	571,576	註四		2.40%
1	IPL	東莞聯茂公司	3	銷貨收入	828,498	註四		3.48%
2	III	無錫聯茂公司	3	應收帳款	540,658	註四		2.30%
2	III	無錫聯茂公司	3	銷貨收入	462,722	註四		1.94%
3	東莞聯茂公司	廣州聯茂公司	3	應收帳款	496,171	註四		2.11%
3	東莞聯茂公司	IPL	3	銷貨收入	471,097	註四		1.98%
3	東莞聯茂公司	廣州聯茂公司	3	銷貨收入	1,539,742	註四		6.47%
3	東莞聯茂公司	聯茂電子公司	2	銷貨收入	491,636	註四		2.07%
3	東莞聯茂公司	江西聯茂公司	3	其他應收款	558,671	註四		2.38%
4	無錫聯茂公司	III	3	應收帳款	370,464	註四		1.58%
4	無錫聯茂公司	東莞聯茂公司	3	應收帳款	225,085	註四		0.96%
4	無錫聯茂公司	III	3	銷貨收入	575,151	註四		2.42%
4	無錫聯茂公司	東莞聯茂公司	3	銷貨收入	793,495	註四		3.34%
4	無錫聯茂公司	聯茂電子公司	2	銷貨收入	302,780	註四		1.27%
4	無錫聯茂公司	江西聯茂公司	2	其他應收帳款	429,747	註四		1.83%
5	廣州聯茂公司	IPL	3	銷貨收入	269,344	註四		1.13%
5	廣州聯茂公司	東莞聯茂公司	3	應收帳款	457,329	註四		1.95%
5	廣州聯茂公司	東莞聯茂公司	3	銷貨收入	1,193,986	註四		5.02%
6	ITEQ Holding	ITEQ (HK)	3	其他應收款	832,871	註四		3.55%
7	江西聯茂公司	東莞聯茂公司	2	應收帳款	207,079	註四		0.88%

註一：母公司及子公司相互間之業務往來資訊應分別於編號欄註明，編號之填寫方法如下：

1. 母公司填 0。
2. 子公司依公司別由阿拉伯數字 1 開始依序編號。

註二：與交易人之關係有以下三種，標示種類即可：

1. 母公司對子／孫公司。
2. 子／孫公司對母公司。
3. 子／孫公司對子／孫公司。

註三：交易往來金額佔合併總營收或總資產比率之計算，若屬資產負債科目者，以期本餘額佔合併總資產之方式計算；若屬損益科目者，以本期累積金額佔合併銷貨收入淨額之方式計算。

註四：合併公司與關係人間之交易條件與非關係人相當。

註五：係就金額超過 200,000 仟元以上之交易進行揭露。