

聯茂電子股份有限公司及子公司  
合併財務報告暨會計師核閱報告  
民國110及109年第2季

地址：新竹縣新埔鎮大魯閣路17號

電話：(03)588-7888

## § 目 錄 §

項	目 頁	次	財 務 報 告 附 註 編 號
一、封 面	1		-
二、目 錄	2		-
三、會計師核閱報告	3~4		-
四、合併資產負債表	5		-
五、合併綜合損益表	6~7		-
六、合併權益變動表	8		-
七、合併現金流量表	9~10		-
八、合併財務報表附註			
(一) 公司沿革	11		一
(二) 通過財務報告之日期及程序	11		二
(三) 新發布及修訂準則及解釋之適用	11~12		三
(四) 重大會計政策之彙總說明	13~15		四
(五) 重大會計判斷、估計及假設不確定性之主要來源	15		五
(六) 重要會計項目之說明	15~40		六~二六
(七) 關係人交易	41		二七
(八) 質抵押之資產	-		-
(九) 重大或有負債及未認列之合約承諾	42		二八
(十) 具重大影響之外幣資產及負債資訊	42		二九
(十一) 重大之災害損失	42~43		三十
(十二) 其他事項	43		三一
(十三) 附註揭露事項			
1. 重大交易事項相關資訊	43、 47~53、55~56		三二
2. 轉投資事業相關資訊	43、 47~53、55~56		三二
3. 大陸投資資訊	44、47~48、 50~52、54~56		三二
4. 主要股東資訊	44、57		三二
(十四) 部門資訊	44~46		三三

### 會計師核閱報告

聯茂電子股份有限公司 公鑒：

#### 前 言

聯茂電子股份有限公司及其子公司（聯茂電子集團）民國 110 年及 109 年 6 月 30 日之合併資產負債表，暨民國 110 年及 109 年 4 月 1 日至 6 月 30 日，與民國 110 年及 109 年 1 月 1 日至 6 月 30 日之合併綜合損益表、民國 110 年及 109 年 1 月 1 日至 6 月 30 日之合併權益變動表與合併現金流量表，以及合併財務報表附註（包括重大會計政策彙總），業經本會計師核閱竣事。依證券發行人財務報告編製準則及經金融監督管理委員會認可並發布生效之國際會計準則第 34 號「期中財務報導」編製允當表達之合併財務報表係管理階層之責任，本會計師之責任係依據核閱結果對合併財務報表作成結論。

#### 範 圍

除保留結論之基礎段所述者外，本會計師係依照審計準則公報第六十五號「財務報表之核閱」執行核閱工作。核閱合併財務報表時所執行之程序包括查詢（主要向負責財務與會計事務之人員查詢）、分析性程序及其他核閱程序。核閱工作之範圍明顯小於查核工作之範圍，因此本會計師可能無法察覺所有可藉由查核工作辨認之重大事項，故無法表示查核意見。

#### 保留結論之基礎

如合併財務報表附註四所述，列入上開合併財務報表之部分非重要子公司之同期間財務報表未經會計師核閱，其民國 110 年及 109 年 6 月 30 日之資產總額分別為新台幣 1,182,116 仟元及 4,593,805 仟元，分別佔合併資產總額之 4% 及 19%；負債總額分別為新台幣 1,357,555 仟元及 2,162,547 仟元，分別佔合併負債總額之 8% 及 17%；暨民國 110 年及 109 年 4 月 1 日至 6 月 30 日，以及民國 110 年及 109 年 1 月 1 日至 6 月 30 日之綜合損益分別為新台幣 25,547

仟元及 156,243 仟元與 39,422 仟元及 28,641 仟元，分別佔合併綜合損益總額之 3% 及 23% 與 3% 及 3%。


### 保留結論

依本會計師核閱結果，除保留結論之基礎段所述部分非重要子公司之財務報表倘經會計師核閱，對合併財務報表可能有所調整之影響外，並未發現上開合併財務報表在所有重大方面有未依照證券發行人財務報告編製準則及經金融監督管理委員會認可並發布生效之國際會計準則第 34 號「期中財務報導」編製，致無法允當表達聯茂電子集團民國 110 年及 109 年 6 月 30 日之合併財務狀況，暨民國 110 年及 109 年 4 月 1 日至 6 月 30 日之合併財務績效，以及民國 110 年及 109 年 1 月 1 日至 6 月 30 日之合併財務績效及合併現金流量之情事。

勤業眾信聯合會計師事務所

會計師 楊 承 修

楊承修



會計師 翁 博 仁

翁博仁




金融監督管理委員會核准文號

金管證審字第 0980032818 號

金融監督管理委員會核准文號

金管證審字第 1010028123 號

中 華 民 國 110 年 7 月 27 日



民國 110 年 6 月 30 日 109 年 12 月 31 日 及 6 月 30 日

單位：新台幣仟元

代 碼	資 產	110年6月30日 (經核閱)		109年12月31日 (經查核)		109年6月30日 (經核閱)	
		金 額	%	金 額	%	金 額	%
	流動資產						
1100	現金及約當現金(附註六)	\$ 2,749,465	8	\$ 3,287,134	13	\$ 2,565,771	11
1110	透過損益按公允價值衡量之金融資產—流動(附註七)	5,315	-	5,696	-	11,127	-
1170	應收票據及應收帳款—淨額(附註八)	13,402,862	41	10,813,071	42	11,957,989	49
1200	其他應收款(附註二六)	546,932	2	89,485	-	282,770	1
1220	本期所得稅資產	32,452	-	911	-	-	-
130X	存貨—淨額(附註九)	4,161,483	13	3,243,143	13	3,199,209	13
1479	其他流動資產(附註十四)	1,413,974	4	1,165,187	4	979,560	4
11XX	流動資產總計	<u>22,312,483</u>	<u>68</u>	<u>18,604,627</u>	<u>72</u>	<u>18,996,426</u>	<u>78</u>
	非流動資產						
1517	透過其他綜合損益按公允價值衡量之金融資產—非流動(附註十)	30,971	-	37,655	-	25,283	-
1600	不動產、廠房及設備(附註十一)	6,486,649	20	4,529,625	18	4,067,918	17
1755	使用權資產(附註十二及二七)	339,519	1	370,720	1	393,878	1
1780	無形資產(附註十三)	8,297	-	8,713	-	8,735	-
1840	遞延所得稅資產	327,635	1	193,380	1	301,296	1
1990	其他非流動資產(附註十四及二七)	3,192,626	10	1,939,658	8	639,269	3
15XX	非流動資產總計	<u>10,385,697</u>	<u>32</u>	<u>7,079,751</u>	<u>28</u>	<u>5,436,379</u>	<u>22</u>
1XXX	資 產 總 計	<u>\$ 32,698,180</u>	<u>100</u>	<u>\$ 25,684,378</u>	<u>100</u>	<u>\$ 24,432,805</u>	<u>100</u>
	負債及權益						
	流動負債						
2100	短期借款(附註十五)	\$ 2,224,398	7	\$ 2,231,446	9	\$ 1,091,028	4
2110	應付短期票券—淨額(附註十五)	389,807	1	49,985	-	149,923	1
2170	應付票據及應付帳款	7,661,109	23	4,857,717	19	6,292,769	26
2216	應付股利	-	-	-	-	1,664,786	7
2219	其他應付款(附註十六)	4,090,946	13	1,744,610	7	1,049,687	4
2230	本期所得稅負債	792,035	2	870,907	4	721,676	3
2250	負債準備—流動(附註十七)	12,205	-	31,619	-	19,661	-
2280	租賃負債—流動(附註十二及二七)	55,365	-	54,788	-	52,703	-
2320	一年內到期之長期負債(附註十五)	529,412	2	88,235	-	117,647	1
2399	其他流動負債(附註二十)	68,183	-	49,454	-	58,898	-
21XX	流動負債總計	<u>15,823,460</u>	<u>48</u>	<u>9,978,761</u>	<u>39</u>	<u>11,218,778</u>	<u>46</u>
	非流動負債						
2580	租賃負債—非流動(附註十二及二七)	248,463	1	277,342	1	301,080	1
2540	長期借款(附註十五)	1,370,000	4	1,640,000	6	919,412	4
2570	遞延所得稅負債	485,411	2	358,118	2	387,729	2
2645	存入保證金	32,901	-	36,503	-	34,234	-
25XX	非流動負債總計	<u>2,136,775</u>	<u>7</u>	<u>2,311,963</u>	<u>9</u>	<u>1,642,455</u>	<u>7</u>
2XXX	負債總計	<u>17,960,235</u>	<u>55</u>	<u>12,290,724</u>	<u>48</u>	<u>12,861,233</u>	<u>53</u>
	權 益						
	歸屬於本公司業主權益(附註十九及二四)						
3100	股 本	3,329,572	10	3,329,572	13	3,329,572	14
3200	資本公積	3,682,051	11	3,682,051	14	3,682,051	15
	保留盈餘						
3310	法定盈餘公積	1,618,630	5	1,618,630	7	1,618,630	7
3320	特別盈餘公積	583,390	2	583,390	2	583,390	2
3350	未分配盈餘	6,127,442	19	4,624,947	18	3,202,325	13
3300	保留盈餘總計	<u>8,329,462</u>	<u>26</u>	<u>6,826,967</u>	<u>27</u>	<u>5,404,345</u>	<u>22</u>
3400	其他權益	( 603,140)	( 2)	( 444,936)	( 2)	( 844,396)	( 4)
3XXX	權益總計	<u>14,737,945</u>	<u>45</u>	<u>13,393,654</u>	<u>52</u>	<u>11,571,572</u>	<u>47</u>
	負債與權益總計	<u>\$ 32,698,180</u>	<u>100</u>	<u>\$ 25,684,378</u>	<u>100</u>	<u>\$ 24,432,805</u>	<u>100</u>

後附之附註係本合併財務報告之一部分。

(請參閱勤業眾信聯合會計師事務所民國 110 年 7 月 27 日核閱報告)

董事長：陳連財




經理人：蔡馨暉



會計主管：周榮燦



聯茂電子股份有限公司



民國 110 年及 109 年 4 月 1 日至 6 月 30 日及 110 年及 109 年 1 月 1 日至 6 月 30 日

( 僅經核閱，未依一般會計準則查核 )

單位：新台幣仟元，惟  
每股盈餘為元

代 碼		110年4月1日至6月30日		109年4月1日至6月30日		110年1月1日至6月30日		109年1月1日至6月30日	
		金 額	%	金 額	%	金 額	%	金 額	%
4000	營業收入(附註二十)	\$ 8,167,579	100	\$ 7,471,988	100	\$15,564,115	100	\$13,090,205	100
5000	銷貨成本(附註九及二一)	6,542,149	80	5,905,488	79	12,568,631	81	10,465,255	80
5900	銷貨毛利	1,625,430	20	1,566,500	21	2,995,484	19	2,624,950	20
	營業費用(附註二一及二七)								
6100	推銷費用	149,648	2	171,047	2	301,541	2	292,113	2
6200	管理費用	260,933	3	223,450	3	505,745	3	471,840	4
6300	研究發展費用	81,382	1	91,293	1	183,418	1	188,040	1
6450	預期信用減損損失(利益)	( 8,514 )	-	-	-	( 4,168 )	-	-	-
6000	營業費用合計	483,449	6	485,790	6	986,536	6	951,993	7
6900	營業淨利	1,141,981	14	1,080,710	15	2,008,948	13	1,672,957	13
	營業外收入及支出(附註二一及二七)								
7010	其他收入	23,665	-	15,546	-	38,045	-	35,851	-
7050	財務成本	( 12,878 )	-	( 11,578 )	-	( 34,915 )	-	( 35,435 )	-
7020	其他利益及損失	( 30,249 )	( 1 )	( 8,112 )	-	( 46,582 )	-	( 84,781 )	( 1 )
7000	營業外收入及支出合計	( 19,462 )	( 1 )	( 4,144 )	-	( 43,452 )	-	( 84,365 )	( 1 )
7900	稅前利益	1,122,519	13	1,076,566	15	1,965,496	13	1,588,592	12
7950	所得稅費用(附註二二)	262,565	3	210,963	3	463,001	3	345,571	2
8200	本期淨利	859,954	10	865,603	12	1,502,495	10	1,243,021	10
	其他綜合損益								
8310	不重分類至損益之項目								
8316	透過其他綜合損益按公允價值衡量之權益工具投資未實現評價損益(附註十九)	( 5,847 )	-	( 2,067 )	-	( 6,684 )	-	( 3,222 )	-
8349	與不重分類之項目相關之所得稅(附註二二)	227	-	412	-	346	-	642	-
8360	後續可能重分類至損益之項目								
8361	國外營運機構財務報表換算之兌換差額(附註十九)	( 109,884 )	( 1 )	( 233,003 )	( 3 )	( 189,832 )	( 1 )	( 323,033 )	( 2 )
8399	與可能重分類至損益之項目相關之所得稅(附註二二)	21,976	-	46,601	-	37,966	-	64,607	-
8300	本期其他綜合損益(稅後淨額)	( 93,528 )	( 1 )	( 188,057 )	( 3 )	( 158,204 )	( 1 )	( 261,006 )	( 2 )
8500	本期綜合損益總額	\$ 766,426	9	\$ 677,546	9	\$ 1,344,291	9	\$ 982,015	8
	淨利歸屬於：								
8610	本公司股東	\$ 859,954	11	\$ 865,603	12	\$ 1,502,495	10	\$ 1,243,021	10
	綜合損益歸屬於：								
8710	本公司股東	\$ 766,426	9	\$ 677,546	9	\$ 1,344,291	9	\$ 982,015	8

( 接次頁 )

(承前頁)

代 碼	每股盈餘(附註二三) 來自繼續營業單位	110年4月1日至6月30日		109年4月1日至6月30日		110年1月1日至6月30日		109年1月1日至6月30日	
		金 額	%	金 額	%	金 額	%	金 額	%
9710	基 本	\$ 2.58		\$ 2.60		\$ 4.51		\$ 3.91	
9810	稀 釋	\$ 2.58		\$ 2.60		\$ 4.49		\$ 3.89	

後附之附註係本合併財務報告之一部分。

(請參閱勤業眾信聯合會計師事務所民國 110 年 7 月 27 日核閱報告)

董事長：陳進財



經理人：蔡馨暉




會計主管：周榮燦



聯茂電子股份有限公司

民國 110 年 6 月 30 日

( 僅經核閱 會計準則查核 )



單位：新台幣仟元

代碼	股	本	資	本	公	積	保	留	盈	餘	其他權益 ( 附註十九 )		權	益	總	額	
											國外營運機構 財務報表換算 之兌換差額	透過其他綜合 損益按公允價值 衡量之金融資產 未實現損益					
	股數 ( 仟股 )	金額 ( 附註十九 )	( 附註十九及二四 )	法定盈餘公積	特別盈餘公積	未分配盈餘											
A1	109年1月1日餘額	302,957	\$ 3,029,572	\$ 653,239	\$ 1,372,300	\$ 205,680	\$ 4,248,130	(\$ 581,111)	(\$ 2,279)	\$ 8,925,531							
D1	109年1月1日至6月30日淨利	-	-	-	-	-	1,243,021	-	-	1,243,021							
D3	109年1月1日至6月30日其他綜合損益	-	-	-	-	-	-	( 258,426 )	( 2,580 )	( 261,006 )							
D5	109年1月1日至6月30日綜合損益總額	-	-	-	-	-	1,243,021	( 258,426 )	( 2,580 )	982,015							
	108年度盈餘指撥及分配：																
B1	法定盈餘公積	-	-	-	246,330	( 246,330 )	-	-	-	-							
B3	特別盈餘公積	-	-	-	-	377,710	( 377,710 )	-	-	-							
B5	本公司股東現金股利	-	-	-	-	-	( 1,664,786 )	-	-	( 1,664,786 )							
E1	現金增資	30,000	300,000	2,994,216	-	-	-	-	-	-							
N1	現金增資之股份基礎給付交易	-	-	34,596	-	-	-	-	-	-							
Z1	109年6月30日餘額	332,957	\$ 3,329,572	\$ 3,682,051	\$ 1,618,630	\$ 583,390	\$ 3,202,325	(\$ 839,537)	(\$ 4,859)	\$ 11,571,572							
A1	110年1月1日餘額	332,957	\$ 3,329,572	\$ 3,682,051	\$ 1,618,630	\$ 583,390	\$ 4,624,947	(\$ 442,507)	(\$ 2,429)	\$ 13,393,654							
D1	110年1月1日至6月30日淨利	-	-	-	-	-	1,502,495	-	-	1,502,495							
D3	110年1月1日至6月30日其他綜合損益	-	-	-	-	-	-	( 151,866 )	( 6,338 )	( 158,204 )							
D5	110年1月1日至6月30日綜合損益總額	-	-	-	-	-	1,502,495	( 151,866 )	( 6,338 )	1,344,291							
Z1	110年6月30日餘額	332,957	\$ 3,329,572	\$ 3,682,051	\$ 1,618,630	\$ 583,390	\$ 6,127,442	(\$ 594,373)	(\$ 8,767)	\$ 14,737,945							

後附之附註係本合併財務報告之一部分。

( 請參閱勤業眾信聯合會計師事務所民國 110 年 7 月 27 日核閱報告 )

董事長：陳進財



經理人：蔡馨暉



會計主管：周榮燦



聯茂電子股份有限公司及子公司

合併財務報表

民國 110 年及 109 年 1 月 1 日至 6 月 30 日

(僅經核閱，未依一般公認審計準則查核)

單位：新台幣仟元

代 碼		110年1月1日 至6月30日	109年1月1日 至6月30日
	營業活動之現金流量		
A10000	本期稅前淨利	\$ 1,965,496	\$ 1,588,592
A20010	收益費損項目		
A20100	折舊費用	450,619	394,826
A21900	股份基礎給付酬勞成本	-	34,596
A20300	預期信用減損迴轉利益	( 4,168)	-
A29900	預付款項攤銷	31,641	17,094
A20900	財務成本	34,915	35,435
A29900	迴轉負債準備	( 19,154)	( 3,006)
A20400	透過損益按公允價值衡量之金融 資產損失	381	17,597
A21200	利息收入	( 5,989)	( 7,159)
A23800	存貨跌價及呆滯損失	38,087	30,720
A22500	處分及報廢不動產、廠房及設備 損失	10,632	3,910
A23700	迴轉不動產、廠房及設備減損損 失	( 18,707)	-
A29900	災害損失	68,040	-
A24100	外幣兌換淨損失	14,516	14,614
A30000	營業資產及負債之淨變動數		
A31130	應收票據	( 221,089)	( 746,005)
A31150	應收帳款	( 3,422,851)	( 1,789,192)
A31180	其他應收款	( 58,275)	( 68,327)
A31200	存 貨	( 1,174,474)	( 595,716)
A31230	留抵稅額	( 238,651)	( 105,099)
A31240	其他流動資產	( 38,382)	( 12,540)
A32130	應付票據	-	737
A32150	應付帳款	2,769,961	( 65,429)
A32180	其他應付款	1,221,240	( 241,062)
A32230	其他流動負債	16,449	20,569
A33000	營運產生之現金流入(出)	1,420,237	( 1,474,845)
A33300	支付之利息	( 27,237)	( 30,673)
A33500	支付之所得稅	( 422,876)	( 464,940)
AAAA	營業活動之淨現金流入(出)	970,124	( 1,970,458)

(接次頁)

(承前頁)

代 碼		110年1月1日 至6月30日	109年1月1日 至6月30日
	投資活動之現金流量		
B00200	出售透過損益按公允價值衡量之金融資產	\$ -	\$ 64,295
B07500	收取之利息	5,436	6,606
B07100	預付設備款增加	( 2,256,317)	( 176,553)
B02700	購置不動產、廠房及設備價款	( 651,100)	( 68,494)
B02800	處分不動產、廠房及設備價款	353	6,787
B03700	存出保證金增加	( 4,953)	( 51,248)
B03800	存出保證金減少	65,147	1,334
B06700	其他非流動資產增加	( 54,283)	( 85,010)
BBBB	投資活動之淨現金流出	( 2,895,717)	( 302,283)
	籌資活動之現金流量		
C00200	短期借款淨增加(減少)	9,693	( 2,279,236)
C00600	應付商業本票增加(減少)	339,800	( 240,443)
C01600	舉借長期借款	230,000	390,000
C01700	償還長期借款	( 58,823)	( 758,823)
C03000	存入保證金增加	5,283	22,796
C03100	存入保證金減少	( 4,591)	( 18,938)
C04020	租賃負債本金償還	( 27,143)	( 30,262)
C09900	應收票據減少	817,243	1,050,952
C04600	發行普通股	-	3,294,216
CCCC	籌資活動之淨現金流入	1,311,462	1,430,262
DDDD	匯率變動對現金及約當現金之影響	76,462	( 129,810)
EEEE	現金及約當現金淨減少	( 537,669)	( 972,289)
E00100	期初現金及約當現金餘額	3,287,134	3,538,060
E00200	期末現金及約當現金餘額	\$ 2,749,465	\$ 2,565,771

後附之附註係本合併財務報告之一部分。

(請參閱勤業眾信聯合會計師事務所民國110年7月27日核閱報告)

董事長：陳進財



經理人：蔡馨晔



會計主管：周榮燦



聯茂電子股份有限公司及子公司

合併財務報表附註

民國 110 年及 109 年 1 月 1 日至 6 月 30 日

(僅經核閱，未依一般公認審計準則查核)

(除另註明外，金額以新台幣仟元為單位)

一、公司沿革

聯茂電子股份有限公司(以下稱本公司)於 86 年 4 月 10 日經核准設立，經營之業務為多層印刷電路板及銅箔基板半成品、成品之製造、加工、買賣及前項產品製造設備之進出口貿易。本公司股票於台灣證券交易所上市買賣。

本合併財務報告係以本公司之功能性貨幣新台幣表達。

二、通過財務報告之日期及程序

本合併財務報告於 110 年 7 月 27 日經董事會通過。

三、新發布及修訂準則及解釋之適用

- (一) 首次適用金融監督管理委員會(以下稱「金管會」)認可並發布生效之國際財務報導準則(IFRS)、國際會計準則(IAS)、解釋(IFRIC)及解釋公告(SIC)(以下稱「IFRSs」)

適用金管會認可並發布生效之 IFRSs 預計不致造成本公司及其子公司(以下合稱合併公司)會計政策之重大變動。

- (二) IASB 已發布但尚未經金管會認可並發布生效之 IFRSs

<u>新發布 / 修正 / 修訂準則及解釋</u>	<u>IASB 發布之生效日(註1)</u>
「IFRSs 2018-2020 之年度改善」	2022 年 1 月 1 日(註2)
IFRS 3 之修正「對觀念架構之引述」	2022 年 1 月 1 日(註3)
IFRS 10 及 IAS 28 之修正「投資者與其關聯企業或合資間之資產出售或投入」	未 定
IFRS 17「保險合約」	2023 年 1 月 1 日
IFRS 17 之修正	2023 年 1 月 1 日
IAS 1 之修正「負債分類為流動或非流動」	2023 年 1 月 1 日
IAS 1 之修正「會計政策之揭露」	2023 年 1 月 1 日(註6)
IAS 8 之修正「會計估計之定義」	2023 年 1 月 1 日(註7)

(接次頁)

(承前頁)

<u>新發布 / 修正 / 修訂準則及解釋</u>	<u>IASB發布之生效日(註1)</u>
IAS 12之修正「與單一交易所產生之資產及負債有關之遞延所得稅」	2023年1月1日(註8)
IAS 16之修正「不動產、廠房及設備：達到預定使用狀態前之價款」	2022年1月1日(註4)
IAS 37之修正「虧損性合約－履行合約之成本」	2022年1月1日(註5)

註 1：除另註明外，上述新發布 / 修正 / 修訂準則或解釋係於各該日期以後開始之年度報導期間生效。

註 2：IFRS 9 之修正適用於 2022 年 1 月 1 日以後開始之年度報導期間所發生之金融負債之交換或條款修改；IAS 41「農業」之修正適用於 2022 年 1 月 1 日以後開始之年度報導期間之公允價值衡量；IFRS 1「首次採用 IFRSs」之修正係追溯適用於 2022 年 1 月 1 日以後開始之年度報導期間。

註 3：收購日在年度報導期間開始於 2022 年 1 月 1 日以後之企業合併適用此項修正。

註 4：於 2021 年 1 月 1 日以後始達管理階層預期運作方式之必要地點及狀態之廠房、不動產及設備適用此項修正。

註 5：於 2022 年 1 月 1 日尚未履行所有義務之合約適用此項修正。

註 6：於 2023 年 1 月 1 日以後開始之年度報導期間推延適用此項修正。

註 7：於 2023 年 1 月 1 日以後開始之年度報導期間所發生之會計估計變動及會計政策變動適用此項修正。

註 8：除於 2022 年 1 月 1 日就租賃及除役義務之暫時性差異認列遞延所得稅外，該修正係適用於 2022 年 1 月 1 日以後所發生之交易。

適用上述 IASB 已發布但尚未經金管會認可並發布生效之 IFRSs 預計將不致造成合併公司會計政策之重大變動，截至本合併財務報告通過發布日止，合併公司仍持續評估其他準則、解釋之修正對財務狀況與財務績效之影響，相關影響待評估完成時予以揭露。

#### 四、重大會計政策之彙總說明

##### (一) 遵循聲明

本合併財務報告係依照證券發行人財務報告編製準則及經金管會認可並發布生效之 IAS 34「期中財務報導」編製。本合併財務報告並未包含整份年度財務報告所規定之所有 IFRSs 揭露資訊。

##### (二) 編製基礎

除按公允價值衡量之金融工具及按計畫資產公允價值減除確定福利義務現值認列之淨確定福利資產外，本合併財務報告係依歷史成本基礎編製。

公允價值衡量依照相關輸入值之可觀察程度及重要性分為第 1 等級至第 3 等級：

1. 第 1 等級輸入值：係指於衡量日可取得之相同資產或負債於活躍市場之報價（未經調整）。
2. 第 2 等級輸入值：係指除第 1 等級之報價外，資產或負債直接（亦即價格）或間接（亦即由價格推導而得）之可觀察輸入值。
3. 第 3 等級輸入值：係指資產或負債之不可觀察之輸入值。

##### (三) 合併基礎

###### 1. 合併財務報告編製原則

本合併財務報告係包含本公司及由本公司所控制個體（子公司）之財務報告。子公司之財務報告已予調整，以使其會計政策與合併公司之會計政策一致。於編製合併財務報告時，各個體間之交易、帳戶餘額、收益及費損已全數予以銷除。

###### 2. 列入合併財務報告之子公司

本合併財務報告編製主體如下：

投資公司名稱	子公司名稱	業務性質	所 持 股 權 百 分 比		
			110年 6月30日	109年 12月31日	109年 6月30日
聯茂電子公司	ITEQ International	投資業務	100%	100%	100%
	邦茂公司	投資業務	100%	100%	100%
ITEQ International	ITEQ Holding	投資業務	100%	100%	100%
ITEQ Holding	ESIC	大陸轉投資業務	100%	100%	100%
	IPL	進出口業務	100%	100%	100%

(接次頁)

(承前頁)

投資公司名稱	子公司名稱	業務性質	所 持 股 權 百 分 比		
			110年 6月30日	109年 12月31日	109年 6月30日
	IIL	進出口業務	100%	100%	100%
	Eagle Great	大陸轉投資業務	100%	100%	100%
ESIC	ITEQ (HK)	大陸轉投資業務	100%	100%	100%
	東莞聯茂公司	經營膠片及銅箔 基板之生產及 銷售	100%	100%	100%
	江西聯茂公司(註)	經營膠片及銅箔 基板之生產及 銷售	100%	100%	100%
ITEQ (HK)	無錫聯茂公司	經營膠片及銅箔 基板之生產及 銷售	100%	100%	100%
	廣州聯茂公司	經營膠片及銅箔 基板之生產及 銷售	100%	100%	100%
Eagle Great	茂成電子公司	經營多層印刷電 路板之生產及 銷售	100%	100%	100%

註：係集團綜合持股，由 ESIC 持股 50%，東莞聯茂公司持股 25%，無錫聯茂公司持股 25%。

本公司於 110 年 3 月 23 日經董事會決議通過，擬新增江西聯茂公司資本金 80,000 仟美元。

本公司於 109 年 2 月 6 日經董事會決議通過，擬新增江西聯茂公司資本金 60,000 仟美元，業已全數收足。

110 年 1 月 1 日至 6 月 30 日，上述併入財務報告編制主體之子公司中，除東莞聯茂公司、無錫聯茂公司、廣州聯茂公司及江西聯茂公司之財務報告係經會計師核閱外，其餘非重要子公司之財務報告未經會計師核閱。

109 年 1 月 1 日至 6 月 30 日，上述併入財務報告編制主體之子公司中，除東莞聯茂公司、無錫聯茂公司、廣州聯茂公司之財務報告係經會計師核閱外，其餘非重要子公司之財務報告未經會計師核閱。

#### (四) 其他重大會計政策

除下列說明外，請參閱 109 年度合併財務報告之重大會計政策彙總說明。

### 1. 確定福利退職後福利

期中期間之退休金成本係採用前一年度結束日依精算決定之退休金成本率，以年初至當期末為基礎計算，並針對本期之重大市場波動，及重大計畫修正、清償或其他重大一次性事項加以調整。

### 2. 所得稅

所得稅費用係當期所得稅及遞延所得稅之總和。期中期間之所得稅係以年度為基礎進行評估，以預期年度總盈餘所適用之稅率，就期中稅前利益予以計算。

### 3. 股份基礎給付協議—現金增資員工認股權

合併公司於辦理現金增資發行新股，按公司法第 267 條規定，保留部份股份由員工認股之股份基礎給付協議，按給與日權益工具之公允價值為基礎，衡量所取得勞務之公允價值認列薪資費用，並同時調整資本公積—員工認股權。本公司辦理現金增資保留員工認購，係以確認員工認購股數之日為給與日。

## 五、重大會計判斷、估計及假設不確定性之主要來源

請參閱 109 年度合併財務報告之重大會計判斷、估計及假設不確定性主要來源說明。

## 六、現金及約當現金

	110年6月30日	109年12月31日	109年6月30日
庫存現金及零用金	\$ 256	\$ 285	\$ 277
銀行支票及活期存款	1,687,748	2,107,612	1,523,949
約當現金			
銀行承兌匯票	1,061,461	1,179,237	1,027,026
銀行定期存款	-	-	14,519
	<u>\$ 2,749,465</u>	<u>\$ 3,287,134</u>	<u>\$ 2,565,771</u>

存款及約當現金於資產負債表日之市場利率區間如下：

	110年6月30日	109年12月31日	109年6月30日
銀行存款	0.00%~1.55%	0.00%~1.61%	0.00%~0.25%
定期存款	-	-	0.35%

七、透過損益按公允價值衡量之金融工具

	<u>110年6月30日</u>	<u>109年12月31日</u>	<u>109年6月30日</u>
<u>流動</u>			
強制透過損益按公允價值衡 量			
國內上市（櫃）及興櫃 股票	\$ <u>5,315</u>	\$ <u>5,696</u>	\$ <u>11,127</u>

八、應收票據及應收帳款－淨額

	<u>110年6月30日</u>	<u>109年12月31日</u>	<u>109年6月30日</u>
<u>應收票據</u>			
按攤銷後成本衡量	\$ <u>1,064,259</u>	\$ <u>1,689,567</u>	\$ <u>970,033</u>
<u>應收帳款</u>			
按攤銷後成本衡量			
總帳面金額	\$ 12,344,694	\$ 9,133,845	\$ 11,040,346
減：備抵損失	<u>6,091</u>	<u>10,341</u>	<u>52,390</u>
淨    額	<u>\$ 12,338,603</u>	<u>\$ 9,123,504</u>	<u>\$ 10,987,956</u>
合    計	<u>\$ 13,402,862</u>	<u>\$ 10,813,071</u>	<u>\$ 11,957,989</u>

合併公司對商品銷售之平均授信期間為 120 天，另訂有應收款項管理辦法，加強業務、財務及法務等帳款催收處理流程。在接受新客戶之前，合併公司係透過內部信用評等機制評估該潛在客戶之信用品質並設定該客戶之信用額度，每半年並檢視一次其信用狀況予以斟酌調整，並指派專責團隊負責授信額度之決定及核准，持續針對客戶之財務狀況、所屬產業及地理區域進行評估，必要時進行讓售應收帳款及投保，以降低信用風險。

合併公司採用 IFRS 9 之簡化作法按存續期間預期信用損失認列應收帳款之備抵損失。存續期間預期信用損失係使用準備矩陣計算，其考量客戶過去違約紀錄與現時財務狀況、產業經濟情勢及 GDP 預測。因合併公司之信用損失歷史經驗顯示，不同客戶群之損失型態並無顯著差異，因此準備矩陣未進一步區分客戶群，僅以應收帳款逾期天數訂定預期信用損失率。

若有證據顯示交易對方面臨嚴重財務困難且合併公司無法合理預期可回收金額，例如交易對方正進行清算或債款已逾期超過 90 天，合併公司直接認列相關備抵損失，惟仍會持續追索活動，因追索回收之金額則認列於損益。

合併公司依準備矩陣衡量應收帳款之備抵損失如下：

110 年 6 月 30 日

	未逾期	逾期 1~30 天	逾期 31~90 天	逾期 超過 91 天	合 計
預期信用損失率	0.04%	0.93%	11.30%	100.00%	
總帳面金額	\$12,298,373	\$ 40,180	\$ 6,141	\$ -	\$12,344,694
備抵損失(存續期間預期信用損失)	( <u>5,025</u> )	( <u>372</u> )	( <u>694</u> )	-	( <u>6,091</u> )
攤銷後成本	<u>\$12,293,348</u>	<u>\$ 39,808</u>	<u>\$ 5,447</u>	<u>\$ -</u>	<u>\$12,338,603</u>

109 年 12 月 31 日

	未逾期	逾期 1~30 天	逾期 31~90 天	逾期 超過 91 天	個別評估減損損失	合 計
預期信用損失率	0.03%	3.00%	5.56%	100.00%		
總帳面金額	\$ 9,002,563	\$ 114,637	\$ 9	\$ -	\$ 16,636	\$ 9,133,845
備抵損失(存續期間預期信用損失)	( <u>2,278</u> )	( <u>3,440</u> )	-	-	( <u>4,623</u> )	( <u>10,341</u> )
攤銷後成本	<u>\$ 9,000,285</u>	<u>\$ 111,197</u>	<u>\$ 9</u>	<u>\$ -</u>	<u>\$ 12,013</u>	<u>\$ 9,123,504</u>

109 年 6 月 30 日

	未逾期	逾期 1~30 天	逾期 31~90 天	逾期 超過 91 天以上	合 計
預期信用損失率	0.45%	2.81%	3.78%	100.00%	
總帳面金額	\$ 10,976,056	\$ 45,726	\$ 17,538	\$ 1,026	\$ 11,040,346
備抵損失(存續期間預期信用損失)	( <u>49,415</u> )	( <u>1,286</u> )	( <u>663</u> )	( <u>1,026</u> )	( <u>52,390</u> )
攤銷後成本	<u>\$ 10,926,641</u>	<u>\$ 44,440</u>	<u>\$ 16,875</u>	<u>\$ -</u>	<u>\$ 10,987,956</u>

應收帳款備抵損失之變動資訊如下：

	110年1月1日 至6月30日	109年1月1日 至6月30日
期初餘額	\$ 10,341	\$ 71,725
本期迴轉減損損失	( 4,168)	-
本期實際沖銷	-	( 17,663)
外幣換算差額	( <u>82</u> )	( <u>1,672</u> )
期末餘額	<u>\$ 6,091</u>	<u>\$ 52,390</u>

### 九、存貨－淨額

	110年6月30日	109年12月31日	109年6月30日
製成品	\$ 751,053	\$ 524,526	\$ 796,305
在製品	218,187	187,111	192,537
原物料	3,113,966	2,487,105	2,151,179
在途存貨	78,277	44,401	59,188
	<u>\$ 4,161,483</u>	<u>\$ 3,243,143</u>	<u>\$ 3,199,209</u>

110年及109年4月1日至6月30日與110年及109年1月1日至6月30日存貨相關之銷貨成本分別6,542,149仟元及5,905,488仟元與12,568,231仟元及10,465,255仟元，其中包括存貨跌價及呆滯損失22,055仟元及30,720仟元與38,087仟元及30,720仟元。

合併公司於110年4月14日發生火災，損毀存貨估計為150,050仟元，帳列其他利益及損失，請參閱附註三十。

### 十、透過其他綜合損益按公允價值衡量之金融資產

	110年6月30日	109年12月31日	109年6月30日
<u>非流動</u>			
國內投資			
稜研科技股份有限公司	\$ 5,043	\$ 10,000	\$ -
國外投資			
TIEF FUND, L.P.			
(台灣工研群英基金)	25,928	27,655	25,283
	<u>\$ 30,971</u>	<u>\$ 37,655</u>	<u>\$ 25,283</u>

合併公司投資上述權益工具係以中長期持有為目的，因此選擇指定該等投資為透過其他綜合損益按公允價值衡量之金融資產。

### 十一、不動產、廠房及設備

	110年6月30日	109年12月31日	109年6月30日
<u>每一類別之帳面金額</u>			
房屋及建築	\$ 2,296,868	\$ 1,442,128	\$ 1,307,921
機器設備	3,447,887	2,382,798	2,022,306
運輸設備	8,119	8,999	3,620
生財器具	103,753	167,741	152,571
其他設備	584,937	426,052	457,945
租賃改良	45,085	101,907	123,555
	<u>\$ 6,486,649</u>	<u>\$ 4,529,625</u>	<u>\$ 4,067,918</u>

合併公司於110年4月14日發生火災，致不動產、廠房及設備估計毀損261,148仟元，帳列其他利益及損失，請參閱附註三十。

合併公司於110年1月1日至6月30日對不動產、廠房及設備淨迴轉減損損失18,707仟元，帳列其他利益及損失，主係歸因於子公司東莞聯茂公司預期未來現金流入增加，經評估可回收金額已無減損跡象，故予以迴轉21,345仟元，及子公司無錫聯茂公司評估部分機器設備因受市場需求減少而閒置，預期可回收金額小於帳面價值，因此認列2,638仟元之減損損失。

除上述說明、認列折舊費用及重分類外，合併公司之不動產、廠房及設備於110年及109年1月1日至6月30日並未發生重大增添、處分及減損情形。折舊費用係以直線基礎按下列耐用年數計提：

房屋及建築	
廠房主建物	15至20年
工程系統	3至8年
機器設備	
機電動力設備	5至12年
修繕工程	2至5年
運輸設備	5至10年
生財器具	
電腦設備	3至10年
辦公傢俱	3至5年
其他設備	
研發設備	3至12年
防治污染設備	3至12年
雜項設備	1至12年
租賃改良	3至9年

## 十二、租賃協議

### (一) 使用權資產

	110年6月30日	109年12月31日	109年6月30日
使用權資產帳面金額			
建築物	\$ 299,791	\$ 329,650	\$ 353,802
土地使用權	<u>39,728</u>	<u>41,070</u>	<u>40,076</u>
	<u>\$ 339,519</u>	<u>\$ 370,720</u>	<u>\$ 393,878</u>

	110年4月1日 至6月30日	109年4月1日 至6月30日	110年1月1日 至6月30日	109年1月1日 至6月30日
使用權資產之增添	\$ -	\$ -	\$ -	\$ 1,376
使用權資產之折舊費用				
建築物	\$ 11,070	\$ 10,976	\$ 22,181	\$ 22,037
土地使用權	3,650	3,559	7,341	7,200
	<u>\$ 14,720</u>	<u>\$ 14,535</u>	<u>\$ 29,522</u>	<u>\$ 29,237</u>

除以上所列增添及認列折舊費用外，合併公司之使用權資產於110年及109年1月1日至6月30日並未發生重大增添、轉租及減損情形。

## (二) 租賃負債

	110年6月30日	109年12月31日	109年6月30日
租賃負債帳面金額			
流動	\$ 55,365	\$ 54,788	\$ 52,703
非流動	<u>\$ 248,463</u>	<u>\$ 277,342</u>	<u>\$ 301,080</u>

租賃負債之折現率區間如下：

	110年6月30日	109年12月31日	109年6月30日
建築物	1.60%~4.90%	1.60%~4.90%	1.60%~4.90%

## (三) 重要承租活動及條款

合併公司承租若干土地、廠房及辦公室等，租賃期間為101年8月至117年12月。位於本國之廠房租賃約定每年依消費者物價指數之年增率調整租金乙次。於租賃期間終止時，合併公司對前述租賃均無優惠承購權。

東莞聯茂公司於91年度取得東莞市虎門鎮北柵村17,919.5平方公尺之土地使用權，並按其經營期限30年攤銷；無錫聯茂公司分別於93年度及94年度間取得無錫市錫山經濟開發區76,002及15,432平方公尺之土地使用權，並按其經營期限50年攤銷；廣州聯茂公司於98年度取得廣州開發區永和經濟區18,508平方公尺之土地使用權，並按其經營期限50年攤銷。江西聯茂公司於107年度取得江西

省龍南縣 163,680 平方公尺之土地使用權，並按其經營期限 50 年攤銷。

合併公司於中華人民共和國承租上述土地以進行產品製造，租賃期間為 30 至 50 年。租賃款於訂約時一次性支付，合併公司於土地使用權期間結束時對該土地不具承購權。

(四) 其他租賃資訊

	110年4月1日 至6月30日	109年4月1日 至6月30日	110年1月1日 至6月30日	109年1月1日 至6月30日
短期租賃及低價值資產 租賃費用	\$ 13,934	\$ 10,275	\$ 24,567	\$ 21,425
租賃之現金(流出)總 額	(\$ 29,554)	(\$ 25,233)	(\$ 55,895)	(\$ 51,687)

合併公司選擇對符合短期租賃之機器設備及符合低價值資產租賃之若干辦公設備等租賃適用認列之豁免，不對該等租賃認列相關使用權資產及租賃負債。

十三、無形資產

	110年6月30日	109年12月31日	109年6月30日
商 譽	\$ 8,297	\$ 8,713	\$ 8,735

商譽係子公司 ITEQ Holding 取得子公司 ESIC 股權成本超過取得股權淨值之溢額。

十四、其他資產

其他流動資產

	110年6月30日	109年12月31日	109年6月30日
留抵稅額	\$ 1,260,722	\$ 1,062,234	\$ 832,890
預付貨款	30,235	12,608	22,743
預付費用及其他	123,017	90,345	123,927
	\$ 1,413,974	\$ 1,165,187	\$ 979,560

### 其他非流動資產

	110年6月30日	109年12月31日	109年6月30日
預付設備款	\$ 2,742,989	\$ 1,583,521	\$ 300,583
長期預付費用	231,339	96,279	94,020
備品零件	66,232	61,229	42,276
淨確定福利資產	20,163	19,979	19,592
存出保證金	<u>131,903</u>	<u>178,650</u>	<u>182,798</u>
	<u>\$ 3,192,626</u>	<u>\$ 1,939,658</u>	<u>\$ 639,269</u>

### 十五、借 款

#### (一) 短期借款

係銀行週轉性信用借款，借款利率於110年6月30日暨109年12月31日及6月30日分別為0.61%~0.99%、0.65%~1.15%及0.85%~2.30%。

#### (二) 應付短期票券－淨額

尚未到期之應付短期票券如下：

	110年6月30日	109年12月31日	109年6月30日
應付商業本票	\$ 390,000	\$ 50,000	\$ 150,000
減：應付短期票券折價	<u>193</u>	<u>15</u>	<u>77</u>
	<u>\$ 389,807</u>	<u>\$ 49,985</u>	<u>\$ 149,923</u>
利 率	0.83%~0.85%	0.86%	0.89%

#### (三) 長期借款

	110年6月30日	109年12月31日	109年6月30日
銀行信用借款	\$ 1,899,412	\$ 1,728,235	\$ 1,037,059
減：列為1年內到期部分	<u>529,412</u>	<u>88,235</u>	<u>117,647</u>
長期借款	<u>\$ 1,370,000</u>	<u>\$ 1,640,000</u>	<u>\$ 919,412</u>
利 率	0.64%~0.89%	0.64%~0.94%	0.64%~1.00%
契約起訖	103/8/27~ 112/6/4	103/8/27~ 111/9/30	103/8/27~ 111/5/24

本公司與中國銀行簽訂總額度為25,000仟美元之2年期信用貸款合約，於110年6月30日暨109年12月31日，均動撥使用670,000仟元。

本公司與凱基商業銀行簽訂總額度分別為 700,000 仟元及 500,000 仟元之 2 年期信用貸款合約，於 110 年 6 月 30 日暨 109 年 12 月 31 日及 6 月 30 日，分別動撥使用 700,000 仟元、470,000 仟元及 190,000 仟元。

本公司與農業金庫簽定總額度為 500,000 仟元之 3 年期信用貸款合約，於 110 年 6 月 30 日暨 109 年 12 月 31 日及 6 月 30 日，均動撥使用 500,000 仟元。

本公司與永豐銀行簽訂總額度為 200,000 仟元之 2 年期信用貸款合約，於 109 年 6 月 30 日，已動撥使用 200,000 仟元。依合約規定，本公司年度及半年度之合併財務報告：(1)流動比率不得低於 100%；(2)負債比率（負債及或有負債／有形淨值）不得高於 175%；(3)利息保障倍數不得低於 400%；及(4)有形資產淨值不得低於 5,000,000 仟元。

本公司與王道銀行簽訂總額度為 500,000 仟元之 7 年期信用貸款合約，於 110 年 6 月 30 日暨 109 年 12 月 31 日及 6 月 30 日，已分別清償 470,588 仟元、411,765 仟元及 352,941 仟元。依合約規定，本公司年度及半年度之合併財務報告：(1)流動比率不得低於 100%；(2)負債比率（負債及或有負債／有形淨值）不得高於 200%；(3)利息保障倍數不得低於 400%；及(4)有形資產淨值不得低於 5,000,000 仟元。

#### 十六、其他應付款

	<u>110年6月30日</u>	<u>109年12月31日</u>	<u>109年6月30日</u>
應付薪資及員工酬勞	\$ 606,291	\$ 565,986	\$ 582,921
應付工程及設備款	3,016,977	909,919	122,119
其他	<u>467,678</u>	<u>268,705</u>	<u>344,647</u>
	<u>\$ 4,090,946</u>	<u>\$ 1,744,610</u>	<u>\$ 1,049,687</u>

十七、負債準備－流動

	110年6月30日	109年12月31日	109年6月30日
退貨及折讓	<u>\$ 12,205</u>	<u>\$ 31,619</u>	<u>\$ 19,661</u>

退貨及折讓準備之變動資訊如下：

	110年1月1日 至6月30日	109年1月1日 至6月30日
期初餘額	\$ 31,619	\$ 23,173
本期迴轉	( 19,154)	( 3,006)
匯率影響數	( 260)	( 506)
期末餘額	<u>\$ 12,205</u>	<u>\$ 19,661</u>

產品退貨及折讓之負債準備係依歷史經驗、管理階層之判斷及其他已知原因估計可能發生之產品退回及折讓。

十八、退職後福利計畫

110年及109年4月1日至6月30日與110年及109年1月1日至6月30日認列之確定福利計畫相關退休金利益係以109年及108年12月31日精算決定之退休金成本率計算，金額分別為18仟元、36仟元、36仟元及73仟元。

十九、權益

(一) 股本

普通股

	110年6月30日	109年12月31日	109年6月30日
額定股數(仟股)	<u>500,000</u>	<u>500,000</u>	<u>500,000</u>
額定股本	<u>\$ 5,000,000</u>	<u>\$ 5,000,000</u>	<u>\$ 5,000,000</u>
已發行且已收足股款之 股數(仟股)	<u>332,957</u>	<u>332,957</u>	<u>332,957</u>
已發行股本	<u>\$ 3,329,572</u>	<u>\$ 3,329,572</u>	<u>\$ 3,329,572</u>

本公司於110年5月4日經董事會決議，通過現金增資發行新股50,000仟股，發行價格為每股130元，發行總金額按面額計為500,000仟元，前述增資案業經金管會申報生效，增資基準日為110年7月25日。

本公司於 109 年 2 月 6 日經董事會決議，通過現金增資發行新股 30,000 仟股，發行價格為每股 110 元，發行總金額按面額計為 300,000 仟元，增資基準日為 109 年 3 月 31 日，實收股款扣除承銷相關手續費後合計 3,294,216 仟元，業已全數收足並完成變更登記。

(二) 資本公積

	110年6月30日	109年12月31日	109年6月30日
<u>得用以彌補虧損、發放現金或撥充股本(1)</u>			
股票發行溢價	\$ 3,647,455	\$ 3,647,455	\$ 3,647,455
<u>僅得用以彌補虧損</u>			
股票發行溢價	25,452	25,452	25,452
已失效員工認股權(2)	9,144	9,144	9,144
	<u>\$ 3,682,051</u>	<u>\$ 3,682,051</u>	<u>\$ 3,682,051</u>

1. 此類資本公積得用以彌補虧損，亦得於公司無虧損時，用以發放現金或撥充股本，惟撥充股本時每年以實收股本之一定比率為限。
2. 現金增資員工認股權執行時，「資本公積－員工認股權」轉到「資本公積－股票發行溢價」無現金流入部份及已失效認股權產生之資本公積，僅得用以彌補虧損。

(三) 保留盈餘及股利政策

依本公司章程之盈餘分派政策規定，年度決算如有盈餘，依法繳納稅捐，彌補累積虧損後，再提 10% 為法定盈餘公積，其餘再依法令規定提列或迴轉特別盈餘公積；如尚有餘額，併同累積未分配盈餘，由董事會擬具盈餘分配議案，提請股東會決議分派股東股息紅利。本公司章程規定之員工及董監事酬勞分派政策，請參閱附註二一之(六)員工酬勞及董監事酬勞。

另本公司現處於成長期，視公司目前及未來之投資環境、資金需求、國內競爭狀況、未來之資本支出及營運資金規劃等因素，兼顧股東利益、平衡股利及公司長期財務規劃後，決定股東紅利之金額，其中現金股利不得低於 20%。

法定盈餘公積應提撥至其餘額達公司實收股本總額時為止。法定盈餘公積得用以彌補虧損。公司無虧損時，法定盈餘公積超過實收股本總額 25% 之部分除得撥充股本外，尚得以現金分配。

本公司分別於 109 年 6 月 16 日及 108 年 6 月 13 日舉行股東常會，分別決議通過 108 及 107 年度盈餘分配案如下：

	盈 餘 分 配 案		每 股 股 利 ( 元 )	
	108年度	107年度	108年度	107年度
法定盈餘公積	\$ 246,330	\$ 177,455		
特別盈餘公積	377,710	205,680		
現金股利	1,664,786	1,151,237	\$ 5.0	\$ 3.8

本公司於 110 年 3 月 23 日董事會擬議 109 年度盈餘分配案如下：

	盈 餘 分 配 案	每 股 股 利 ( 元 )
法定盈餘公積	\$ 266,564	
特別盈餘公積	( 138,454)	
現金股利	1,664,786	\$ 5

因應金管會公告之「因應疫情公開發行公司股東會延期召開相關措施」，本公司停止召開原訂股東會。有關 109 年度盈餘分配案業已於 110 年 7 月 2 日召開之股東常會決議通過。

有關本公司盈餘分配相關資訊，請至台灣證券交易所「公開資訊觀測站」查詢。

#### (四) 其他權益項目

##### 1. 國外營運機構財務報表換算之兌換差額

	110年1月1日 至6月30日	109年1月1日 至6月30日
期初餘額	<u>(\$ 442,507)</u>	<u>(\$ 581,111)</u>
當期產生		
國外營運機構之換 算差額	( 189,832)	( 323,033)
所得稅影響數	<u>37,966</u>	<u>64,607</u>
本期其他綜合損益	<u>( 151,866)</u>	<u>( 258,426)</u>
期末餘額	<u>(\$ 594,373)</u>	<u>(\$ 839,537)</u>

2. 透過其他綜合損益按公允價值衡量之金融資產未實現評價損益

	110年1月1日 至6月30日	109年1月1日 至6月30日
期初餘額	<u>(\$ 2,429)</u>	<u>(\$ 2,279)</u>
當期產生		
未實現損益－權益		
工具	( 6,684)	( 3,222)
所得稅影響數	<u>346</u>	<u>642</u>
本期其他綜合損益	<u>( 6,338)</u>	<u>( 2,580)</u>
期末餘額	<u>(\$ 8,767)</u>	<u>(\$ 4,859)</u>

二十、營業收入

合併公司於本季所產生收入之分析如下：

	110年4月1日 至6月30日	109年4月1日 至6月30日	110年1月1日 至6月30日	109年1月1日 至6月30日
銅箔基板	\$ 5,772,282	\$ 4,966,816	\$10,609,245	\$ 8,867,097
玻璃纖維膠片	2,205,429	2,273,016	4,587,711	3,865,740
其他	<u>189,868</u>	<u>232,156</u>	<u>367,159</u>	<u>357,368</u>
	<u>\$ 8,167,579</u>	<u>\$ 7,471,988</u>	<u>\$15,564,115</u>	<u>\$13,090,205</u>

合併公司截至 110 年 6 月 30 日暨 109 年 12 月 31 日及 6 月 30 日止，來自商品銷貨之合約負債餘額分別為 49,421 仟元、22,976 仟元及 21,010 仟元（帳列其他流動負債）。合約負債之變動主要係來自滿足履約義務之時點與客戶付款時點之差異。

二一、稅前淨利

(一) 其他收入

	110年4月1日 至6月30日	109年4月1日 至6月30日	110年1月1日 至6月30日	109年1月1日 至6月30日
利息收入	\$ 2,914	\$ 3,089	\$ 5,989	\$ 7,159
補助收入	11,523	7,839	15,048	12,140
其他收入	<u>9,228</u>	<u>4,618</u>	<u>17,008</u>	<u>16,552</u>
	<u>\$ 23,665</u>	<u>\$ 15,546</u>	<u>\$ 38,045</u>	<u>\$ 35,851</u>

## (二) 其他利益及損失

	110年4月1日 至6月30日	109年4月1日 至6月30日	110年1月1日 至6月30日	109年1月1日 至6月30日
兌換利益(損失)	\$ 23,569	(\$ 13,489)	\$ 18,453	(\$ 62,323)
透過損益按公允價值衡 量之金融資產利益 (損失)	( 606)	6,424	( 381)	( 17,597)
處分不動產、廠房及設 備損失	( 3,807)	( 74)	( 10,632)	( 3,910)
迴轉不動產、廠房及設 備減損損失	21,345	-	18,707	-
災害損失(附註三十)	( 68,040)	-	( 68,040)	-
其他損失	( 2,710)	( 973)	( 4,689)	( 951)
	<u>(\$ 30,249)</u>	<u>(\$ 8,112)</u>	<u>(\$ 46,582)</u>	<u>(\$ 84,781)</u>

## (三) 折舊及攤銷

	110年4月1日 至6月30日	109年4月1日 至6月30日	110年1月1日 至6月30日	109年1月1日 至6月30日
不動產、廠房及設備	\$ 218,237	\$ 176,798	\$ 421,097	\$ 365,589
使用權資產	14,720	14,535	29,522	29,237
預付款項	20,418	10,336	31,641	17,094
	<u>\$ 253,375</u>	<u>\$ 201,669</u>	<u>\$ 482,260</u>	<u>\$ 411,920</u>
折舊費用依功能別彙總				
營業成本	\$ 205,827	\$ 171,176	\$ 398,555	\$ 354,372
營業費用	27,130	20,157	52,064	40,454
	<u>\$ 232,957</u>	<u>\$ 191,333</u>	<u>\$ 450,619</u>	<u>\$ 394,826</u>
攤銷費用依功能別彙總				
營業成本	\$ 18,114	\$ 6,563	\$ 27,416	\$ 10,002
推銷費用	2	3	5	6
管理費用	1,937	3,483	3,765	6,538
研究發展費用	365	287	455	548
	<u>\$ 20,418</u>	<u>\$ 10,336</u>	<u>\$ 31,641</u>	<u>\$ 17,094</u>

## (四) 財務成本

	110年4月1日 至6月30日	109年4月1日 至6月30日	110年1月1日 至6月30日	109年1月1日 至6月30日
銀行借款利息	\$ 10,846	\$ 9,198	\$ 30,730	\$ 30,508
租賃負債之利息	2,032	2,380	4,185	4,927
	<u>\$ 12,878</u>	<u>\$ 11,578</u>	<u>\$ 34,915</u>	<u>\$ 35,435</u>

(五) 員工福利費用

	110年4月1日 至6月30日	109年4月1日 至6月30日	110年1月1日 至6月30日	109年1月1日 至6月30日
短期員工福利	<u>\$ 597,475</u>	<u>\$ 578,260</u>	<u>\$ 1,246,015</u>	<u>\$ 1,136,043</u>
退職後福利(附註十七)				
確定提撥計畫	\$ 3,490	\$ 3,538	\$ 7,017	\$ 6,971
確定福利計畫	( <u>18</u> )	( <u>36</u> )	( <u>36</u> )	( <u>73</u> )
	<u>\$ 3,472</u>	<u>\$ 3,502</u>	<u>\$ 6,981</u>	<u>\$ 6,898</u>
股份基礎給付	<u>\$ -</u>	<u>\$ -</u>	<u>\$ -</u>	<u>\$ 34,596</u>
依功能別彙總				
營業成本	\$ 394,373	\$ 389,087	\$ 786,993	\$ 716,259
營業費用	<u>206,574</u>	<u>192,675</u>	<u>466,003</u>	<u>461,278</u>
	<u>\$ 600,947</u>	<u>\$ 581,762</u>	<u>\$ 1,252,996</u>	<u>\$ 1,177,537</u>

截至 110 年及 109 年 6 月 30 日止，合併公司員工人數分別為 3,699 人及 3,473 人。

(六) 員工酬勞及董監事酬勞

本公司依章程規定係按當年度扣除分派員工及董監酬勞前之稅前利益分別以不低於 2% 及不高於 2% 提撥員工酬勞及董監事酬勞。110 年及 109 年 4 月 1 日至 6 月 30 日與 110 年及 109 年 1 月 1 日至 6 月 30 日估列之員工酬勞及董監事酬勞如下：

估列比例

	110年4月1日 至6月30日	109年4月1日 至6月30日	110年1月1日 至6月30日	109年1月1日 至6月30日
員工酬勞	6.5%	6.5%	6.5%	6.5%
董監事酬勞	1.5%	1.5%	1.5%	1.5%

金 額

	110年4月1日 至6月30日	109年4月1日 至6月30日	110年1月1日 至6月30日	109年1月1日 至6月30日
員工酬勞	<u>\$ 62,075</u>	<u>\$ 61,004</u>	<u>\$ 108,930</u>	<u>\$ 88,442</u>
董監事酬勞	<u>\$ 14,325</u>	<u>\$ 14,078</u>	<u>\$ 25,138</u>	<u>\$ 20,410</u>

年度合併財務報告通過發布日後若金額仍有變動，則依會計估計變動處理，於次一年度調整入帳。

本公司於 110 年 3 月 23 日及 109 年 3 月 17 日舉行董事會，分別決議通過 109 及 108 年度員工酬勞及董監事酬勞如下：

	現 金	
	109年度	108年度
員工酬勞	\$ 190,724	\$ 136,303
董監事酬勞	44,013	27,261

109 及 108 年度員工酬勞及董監事酬勞之實際配發金額與 109 及 108 年度合併財務報告認列之金額並無差異。

有關本公司董事會決議之員工酬勞及董監事酬勞資訊，請至台灣證券交易所「公開資訊觀測站」查詢。

### (七) 外幣兌換損益

	110年4月1日 至6月30日	109年4月1日 至6月30日	110年1月1日 至6月30日	109年1月1日 至6月30日
外幣兌換利益總額	\$ 72,696	\$ 24,781	\$ 111,859	\$ 71,528
外幣兌換損失總額	( 49,127 )	( 38,270 )	( 93,406 )	( 133,851 )
淨利益(損失)	<u>\$ 23,569</u>	<u>( \$ 13,489 )</u>	<u>\$ 18,453</u>	<u>( \$ 62,323 )</u>

## 二二、所得稅

### (一) 認列於損益之所得稅

所得稅費用之主要組成項目如下：

	110年4月1日 至6月30日	109年4月1日 至6月30日	110年1月1日 至6月30日	109年1月1日 至6月30日
當期所得稅				
本期產生者	\$ 269,060	\$ 201,772	\$ 453,809	\$ 344,983
未分配盈餘加徵	-	8,684	-	8,684
以前年度之調整	( 21,622 )	( 16,368 )	( 21,622 )	( 16,368 )
	<u>247,438</u>	<u>194,088</u>	<u>432,187</u>	<u>337,299</u>
遞延所得稅				
本期產生者	15,127	16,872	30,814	316
稅率變動	-	-	-	7,956
其他	-	3	-	-
	<u>15,127</u>	<u>16,875</u>	<u>30,814</u>	<u>8,272</u>
認列於損益之所得稅費用	<u>\$ 262,565</u>	<u>\$ 210,963</u>	<u>\$ 463,001</u>	<u>\$ 345,571</u>

中國地區子公司所適用之稅率為 25%，另無錫聯茂公司獲得中華人民共和國高新技術企業認定並列於高新技術企業名單中，於稅收優惠期間所適用之所得稅率為 15%；其他轄區所產生之稅額係依各相關轄區適用之稅率計算。

(二) 認列於其他綜合損益之所得稅

	110年4月1日 至6月30日	109年4月1日 至6月30日	110年1月1日 至6月30日	109年1月1日 至6月30日
<u>遞延所得稅</u>				
當期產生				
一 國外營運機構換算	\$ 21,976	\$ 46,601	\$ 37,966	\$ 64,607
一 透過其他綜合損益按公允價值衡量之金融資產未實現損益	<u>227</u>	<u>412</u>	<u>346</u>	<u>642</u>
	<u>\$ 22,203</u>	<u>\$ 47,013</u>	<u>\$ 38,312</u>	<u>\$ 65,249</u>

(三) 所得稅核定情形

本公司及子公司邦茂公司分別截至 107 及 108 年度之營利事業所得稅申報案業經稅捐稽徵機關核定。

二三、每股盈餘

	110年4月1日 至6月30日	109年4月1日 至6月30日	110年1月1日 至6月30日	109年1月1日 至6月30日
基本每股盈餘	<u>\$ 2.58</u>	<u>\$ 2.60</u>	<u>\$ 4.51</u>	<u>\$ 3.91</u>
稀釋每股盈餘	<u>\$ 2.58</u>	<u>\$ 2.60</u>	<u>\$ 4.49</u>	<u>\$ 3.89</u>

單位：每股元

用以計算每股盈餘之盈餘及普通股加權平均股數如下：

本期淨利

	110年4月1日 至6月30日	109年4月1日 至6月30日	110年1月1日 至6月30日	109年1月1日 至6月30日
用以計算基本每股盈餘之淨利	<u>\$ 859,954</u>	<u>\$ 865,603</u>	<u>\$ 1,502,495</u>	<u>\$ 1,243,021</u>
用以計算稀釋每股盈餘之淨利	<u>\$ 859,954</u>	<u>\$ 865,603</u>	<u>\$ 1,502,495</u>	<u>\$ 1,243,021</u>

股 數

	110年4月1日 至6月30日	109年4月1日 至6月30日	110年1月1日 至6月30日	109年1月1日 至6月30日
用以計算基本每股盈餘之普通股加權平均股數	332,957	332,957	332,957	318,122
具稀釋作用潛在普通股之影響：				
員工酬勞	<u>436</u>	<u>414</u>	<u>2,026</u>	<u>1,565</u>
用以計算稀釋每股盈餘之普通股加權平均股數	<u>333,393</u>	<u>333,371</u>	<u>334,983</u>	<u>319,687</u>

單位：仟股

若本公司得選擇以股票或現金發放員工酬勞，則計算稀釋每股盈餘時，假設員工酬勞將採發放股票方式，並於該潛在普通股具有稀釋作用時計入加權平均流通在外股數，以計算稀釋每股盈餘。於次年度決議員工酬勞發放股數前計算稀釋每股盈餘時，亦繼續考量該等潛在普通股之稀釋作用。

#### 二四、股份基礎給付協議－現金增資員工認股權

本公司於 109 年 2 月 6 日經董事會決議辦理現金增資，並依公司法規定保留發行新股總額之 10% 由員工認購。認股權依給與日之公允價值衡量，本公司於 109 年 1 月 1 日至 6 月 30 日認列之員工認股權酬勞成本為 34,596 仟元，並同額認列資本公積－員工認股權，於收足股款後予以轉入資本公積－股票發行溢價項下。其中員工未執行認股權計 508 仟股，已自資本公積－員工認股權轉列 9,144 仟元至資本公積－已失效員工認股權項下。

本公司採用 Black-Scholes 選擇權評價模式計算其公允價值，於給與日評價模式所採用之輸入值如下：

	<u>員 工 認 購 權</u>
給與日股價	127.50 元/股
行使價格	110 元/股
預期波動率	177.70%
存續期間	1 天
預期股利率	3.82%
無風險利率	0.82%
認股權公允價值	18 元/股

#### 二五、資本風險管理

合併公司進行資本管理以確保集團內各企業能夠於繼續經營之前提下，藉由將債務及權益餘額最適化，以使股東報酬極大化。

合併公司資本結構係由淨債務（即借款減除現金）及權益（即股本、資本公積、保留盈餘及其他權益項目）組成。

合併公司不須遵守其他外部資本規定。

合併公司主要管理階層每季重新檢視集團資本結構，其檢視內容包括考量各類資本之成本及相關風險。合併公司依據主要管理階層之建議，將藉由支付股利、發行新股、買回股份等方式，平衡其整體資本結構。

## 二六、金融工具

### (一) 公允價值資訊－以重複性基礎按公允價值衡量之金融資產

#### 1. 公允價值層級

##### 110年6月30日

	第 一 級	第 二 級	第 三 級	合 計
透過損益按公允價值衡量之金融資產				
國內上市(櫃)及興櫃股票	\$ -	\$ -	\$ 5,315	\$ 5,315
透過其他綜合損益按公允價值衡量之金融資產				
權益投資	\$ -	\$ -	\$ 30,971	\$ 30,971

##### 109年12月31日

	第 一 級	第 二 級	第 三 級	合 計
透過損益按公允價值衡量之金融資產				
國內上市(櫃)及興櫃股票	\$ -	\$ -	\$ 5,696	\$ 5,696
透過其他綜合損益按公允價值衡量之金融資產				
權益投資	\$ -	\$ -	\$ 37,655	\$ 37,655

##### 109年6月30日

	第 一 級	第 二 級	第 三 級	合 計
透過損益按公允價值衡量之金融資產				
國內上市(櫃)及興櫃股票	\$ 4,192	\$ -	\$ 6,935	\$ 11,127
透過其他綜合損益按公允價值衡量之金融資產				
權益投資	\$ -	\$ -	\$ 25,283	\$ 25,283

110年及109年1月1日及6月30日均無第一級與第二級公允價值衡量間移轉之情形。

2. 金融工具以第 3 等級公允價值衡量之調節

	透過損益按公允價值衡量之金融資產	透過其他綜合損益按公允價值衡量之金融資產
110年1月1日	\$ 5,696	\$ 37,655
認列於損益	( 381)	-
認列於其他綜合損益	-	( 6,684)
110年6月30日	<u>\$ 5,315</u>	<u>\$ 30,971</u>
109年1月1日	\$ 9,045	\$ 28,505
認列於損益	( 2,110)	-
認列於其他綜合損益	-	( 3,222)
109年6月30日	<u>\$ 6,935</u>	<u>\$ 25,283</u>

3. 第 3 等級公允價值衡量之評價技術及輸入值

合併公司財務報表包括以公允價值衡量之無公開報價權益投資，公允價值之決定係採可比較公司法、興櫃價格調整法及最近期可取得之淨值資訊評估。可比較公司法其主要假設係參考可比較上市（櫃）公司市場報價與每股淨值之乘數為基礎，該等數值業已考慮流動性折價。

第 3 級公允價值衡量之金融工具乘數及流動性折價如下：

	乘數	流動性折價
110年6月30日	1.46~4.31	20%~25%
109年12月31日	1.45~2.69	20%
109年6月30日	0.95~2.03	20%

(二) 金融工具之種類

	110年6月30日	109年12月31日	109年6月30日
<u>金融資產</u>			
透過損益按公允價值衡量之金融資產	\$ 5,315	\$ 5,696	\$ 11,127
按攤銷後成本衡量之金融資產（註1）	16,779,814	14,357,392	14,978,934
透過其他綜合損益按公允價值衡量之金融資產	30,971	37,655	25,283
<u>金融負債</u>			
按攤銷後成本衡量（註2）	16,298,573	10,648,496	9,654,700

註 1：餘額係包含現金及約當現金、應收票據及帳款、部分其他應收款及存出保證金等按攤銷後成本衡量之金融資產。

註 2：餘額係包含短期借款、應付短期票券一淨額、應付票據及帳款、其他應付款、一年內到期之長期負債、長期借款及存入保證金等按攤銷後成本衡量之金融負債。

### (三) 財務風險管理目的與政策

合併公司藉由依照風險程度與廣度分析暴險之內部風險報告監督及管理營運有關之財務風險。該等風險包括市場風險（包含匯率風險、利率風險及其他價格風險）、信用風險及流動性風險。

合併公司財務管理部門受董事會通過之政策所規範，適時操作衍生金融工具以減輕該等風險之影響，並未以投機目的而進行金融工具（包括衍生金融工具）之交易。內部稽核人員持續地針對政策之遵循與暴險額度進行複核。

#### 1. 市場風險

##### (1) 匯率風險

本公司及本公司之數個子公司從事外幣計價之銷貨及進貨交易，因而使合併公司產生匯率變動暴險。合併公司 110 年及 109 年 1 月 1 日至 6 月 30 日之銷售額中約有 11% 及 18% 非以發生交易集團個體之功能性貨幣計價，而成本金額中約有 43% 及 45% 非以發生交易集團個體之功能性貨幣計價。合併公司匯率暴險之管理係於政策許可之範圍內，利用遠期外匯合約管理風險。

合併公司於資產負債表日非功能性貨幣計價之貨幣性資產與貨幣性負債帳面金額（包含合併財務報表中已沖銷之非功能性貨幣計價之貨幣性項目）以及具匯率風險暴險之衍生工具帳面金額，請參閱附註二九。

##### 敏感度分析

合併公司主要受到美金匯率波動之影響，並以美金對新台幣升值或貶值 0.5 元作為敏感度分析。0.5 元係為集團

內部向主要管理階層報告匯率風險時所使用之敏感度比率，亦代表管理階層對外幣匯率之合理可能變動範圍之評估。下表之正數代表當美金對新台幣升值 0.5 元時，將使稅前淨利或權益增加之金額；當美金貶值 0.5 元時，其對稅前淨利或權益之影響將為同金額之負數。

	美 金 之 影 響	
	110年1月1日 至6月30日	109年1月1日 至6月30日
損 益	(\$ 36,838)	(\$ 5,309)

## (2) 利率風險

合併公司因持有固定利率之應付短期票券，故有利率變動之公允價值暴險；合併公司因持有浮動利率之活期銀行存款及銀行借款，故有利率變動之現金流量暴險。合併公司管理階層定期監控利率水準，控管利率在一定之範圍，倘有需要將會採用最符合成本效益之避險策略。

合併公司受利率暴險之金融資產及金融負債帳面金額如下：

	110年6月30日	109年12月31日	109年6月30日
具公允價值利率風險			
—金融資產	\$ -	\$ -	\$ 14,519
—金融負債	389,807	49,985	149,923
具現金流量利率風險			
—金融資產	1,686,939	2,107,612	1,523,949
—金融負債	4,123,810	3,959,681	2,128,087

## 敏感度分析

面對浮動利率之金融資產及金融負債市場利率變動風險，合併公司以市場利率上升或下降 1 碼作為向管理階層報導利率變動之合理風險評估。在所有其他變數維持不變之情況下，市場利率上升 1 碼，對合併公司 110 年及 109 年 1 月 1 日至 6 月 30 日之稅前淨利將分別下降 3,046 仟元及 755 仟元。

### (3) 其他價格風險

合併公司所從事以交易或非以出售為目的之金融商品，其價格變動將使其公允價值隨之變動。

#### 敏感度分析

面對上述金融資產價格變動風險，合併公司以市場價格上升或下降 10% 作為向管理階層報導價格變動之合理風險評估。在所有其他變數維持不變之情況下，倘權益價格上漲 10%，對合併公司 110 年及 109 年 1 月 1 日至 6 月 30 日之稅前損益將因透過損益按公允價值衡量金融資產之公允價值上升而分別增加 532 仟元及 1,113 仟元，稅前其他綜合損益將因透過其他綜合損益按公允價值衡量金融資產之公允價值上升而分別增加 3,097 仟元及 2,528 仟元。

## 2. 信用風險

信用風險係指交易對方拖欠合約義務而造成集團財務損失之風險。截至資產負債表日，合併公司可能因交易對方未履行義務及合併公司提供財務保證造成財務損失之最大信用風險暴險主要係來自於合併資產負債表所認列之金融資產帳面金額。

合併公司管理階層指派專責團隊負責授信額度之決定、授信核准，並持續地針對應收帳款客戶之財務狀況、所屬產業及地理區域進行評估，必要時進行讓售應收帳款及對應收帳款投保，以降低信用風險。合併公司每月會密切追蹤應收款項逾期情況及後續催收策略，並於資產負債表日會確保無法回收之應收款項已提列適當減損損失。據此，管理階層認為合併公司之信用風險已顯著減少。

另因流動資金及衍生金融工具之交易對方係國際信用評等機構給予高信用評等之銀行，故該信用風險係屬有限。

合併公司之信用風險主要係集中於合併公司之前十大客戶，截至 110 年 6 月 30 日暨 109 年 12 月 31 日及 6 月 30 日，應收帳款總額來自前述客戶之比率分別為 56%、57% 及 65%，其餘應收帳款之信用集中風險相對並不重大。

### 3. 流動性風險

合併公司流動性風險管理之最終責任在董事會，合併公司已建立適當之流動性風險管理架構，以因應合併公司短期、中期及長期之籌資與流動性之管理需求。合併公司透過維持足夠的銀行融資額度及保留於資本市場籌資之彈性，持續地監督預計與實際現金流量，並控管金融資產及負債之到期配合來管理流動性風險。截至110年6月30日暨109年12月31日及6月30日止，合併公司未動用之融資額度，參閱下列(2)融資額度之說明。

#### (1) 流動性風險表

下表列示合併公司已約定還款期間之非衍生金融負債剩餘合約到期分析，其係依據合併公司最早可能被要求還款之日期，並以金融負債未折現現金流量（包含利息及本金）編製：

	110年6月30日				合 計
	180天	181天至270天	271天至360天	361天以上	
<u>非衍生金融負債</u>					
短期借款	\$ 2,230,936	\$ -	\$ -	\$ -	\$ 2,230,936
應付短期票券	390,000	-	-	-	390,000
應付票據及帳款	7,661,109	-	-	-	7,661,109
其他應付款	4,090,946	-	-	-	4,090,946
租賃負債	31,176	15,604	15,604	265,221	327,605
長期借款（含1年內到期）	31,972	3,769	503,769	1,384,761	1,924,271
	<u>\$ 14,436,139</u>	<u>\$ 19,373</u>	<u>\$ 519,373</u>	<u>\$ 1,649,982</u>	<u>\$ 16,624,867</u>

租賃負債到期分析之進一步資訊如下：

	短 於 1 年	1 年 1 ~ 5 年	5 年 5 ~ 1 0 年
租賃負債	<u>\$ 62,384</u>	<u>\$ 157,533</u>	<u>\$ 107,688</u>

	109年12月31日				合 計
	180天	181天至270天	271天至360天	361天以上	
<u>非衍生金融負債</u>					
短期借款	\$ 2,234,236	\$ -	\$ -	\$ -	\$ 2,234,236
應付短期票券	50,000	-	-	-	50,000
應付票據及帳款	4,857,717	-	-	-	4,857,717
其他應付款	1,744,610	-	-	-	1,744,610
租賃負債	31,368	15,684	15,684	297,497	360,233
長期借款	61,504	34,915	-	1,647,189	1,743,608
	<u>\$ 8,979,435</u>	<u>\$ 50,599</u>	<u>\$ 15,684</u>	<u>\$ 1,944,686</u>	<u>\$ 10,990,404</u>

租賃負債到期分析之進一步資訊如下：

	短於1年	1~5年	5~10年
租賃負債	\$ 70,735	\$ 250,736	\$ 90,546

	109年6月30日				合計
	180天	181天至270天	271天至360天	361天以上	
非衍生金融負債					
短期借款	\$ 1,092,676	\$ -	\$ -	\$ -	\$ 1,092,676
應付短期票券	150,000	-	-	-	150,000
應付票據及帳款	6,292,769	-	-	-	6,292,769
其他應付款	2,714,473	-	-	-	2,714,473
租賃負債	35,094	17,453	17,348	347,992	417,887
長期借款(含1年內到期)	61,073	31,706	31,232	921,969	1,045,980
	\$ 10,346,085	\$ 49,159	\$ 48,580	\$ 1,269,961	\$ 11,713,785

租賃負債到期分析之進一步資訊如下：

	短於1年	1~5年	5~10年
租賃負債	\$ 69,895	\$ 219,669	\$ 128,323

## (2) 融資額度

銀行借款係本公司一項重要流動性來源，有關本公司融資額度之資訊列示如下：

	110年6月30日	109年12月31日	109年6月30日
無擔保銀行借款額度			
已動用金額	\$ 5,640,657	\$ 4,899,963	\$ 3,415,425
未動用金額	6,612,642	7,355,486	7,636,546
	\$ 12,253,299	\$ 12,255,449	\$ 11,051,971

## (四) 金融資產移轉資訊

合併公司讓售應收帳款之相關資訊如下：

讓售對象	已預支金額年 利率(%)	出售應收 帳款金額	已預支金額	保留款金額 (帳列其他 應收款)	約定額度
<u>110年6月30日</u>					
台新銀行	-	\$ 60,314	\$ -	\$ 60,314	\$ 161,938
凱基銀行	-	5,116	-	5,116	16,716
永豐銀行	-	-	-	-	208,950
		\$ 65,430	\$ -	\$ 65,430	\$ 387,604
<u>109年12月31日</u>					
台新銀行	-	\$ 36,314	\$ -	\$ 36,314	\$ 209,552
凱基銀行	-	1,979	-	1,979	17,088
永豐銀行	-	-	-	-	213,600
		\$ 38,293	\$ -	\$ 38,293	\$ 440,240

(接次頁)

(承前頁)

讓售對象	已預支金額年 利率(%)	出售應收 帳款金額	已預支金額	保留款金額 (帳列其他 應收款)	約定額度
109年6月30日					
台新銀行	-	\$ 62,623	\$ -	\$ 62,623	\$ 215,187
凱基銀行	-	2,599	-	2,599	17,778
永豐銀行	-	128,537	-	128,537	222,225
		<u>\$ 193,759</u>	<u>\$ -</u>	<u>\$ 193,759</u>	<u>\$ 455,190</u>

上述額度均係循環使用。

依讓售合約之約定，因商業糾紛（如銷貨退回或折讓等）而產生之損失由合併公司承擔，因信用風險而產生之損失則由該等銀行承擔。合併公司於110年6月30日暨109年12月31日及6月30日業已提供本票430,938仟元、478,552仟元及486,187仟元予該等銀行作為擔保品。

合併公司將部分大陸地區之應收銀行承兌匯票據背書轉讓予中國銀行、中國工商、寧波銀行及江蘇銀行進行貼現，依貼現合約之約定，因移轉之票據為信用等級較高之銀行承兌票據，其信用風險及延遲付款風險較小，該等票據之幾乎所有風險及報酬已隨票據背書轉讓而移轉，是以，合併公司除列所移轉之應收銀行承兌匯票。惟若該等已除列銀行承兌匯票到期時未能兌現，銀行仍有權要求合併公司清償，故合併公司仍持續參與該等票據。

合併公司持續參與已除列銀行承兌匯票之最大損失暴險金額為已移轉而尚未到期之銀行承兌匯票面額，截至110年6月30日暨109年12月31日及6月30日止分別為817,243仟元、1,100,758仟元及588,599仟元，該等票據將分別於資產負債表日後1至5個月、1至3個月及1至4個月內到期。考量已除列銀行承兌匯票之信用風險，合併公司評估其持續參與之公允價值並不重大。

於110年及109年4月1日至6月30日與110年及109年1月1日至6月30日，合併公司於移轉應收銀行承兌匯票時認列財務成本分別為4,090仟元及2,499仟元與14,952仟元及6,943仟元，持續參與該等票據於本期及累積均未認列任何損益。

## 二七、關係人交易

本公司及子公司（係本公司之關係人）間之交易、帳戶餘額、收益及費損於合併時全數已予以銷除，並未揭露於本附註。除已於其他附註揭露外，合併公司與其他關係人間之交易說明如下：

### (一) 關係人名稱及其關係

關係人名稱	與合併公司之關係
穩懋半導體股份有限公司（穩懋公司）	同一董事長

### (二) 承租協議

合併公司於 102 年 1 月與穩懋公司簽訂營業租賃契約承租土地及廠房，租賃期間為 102 年 1 月至 117 年 12 月，按月給付租金。

帳列項目	110年6月30日	109年12月31日	109年6月30日
使用權資產	\$ 212,815	\$ 227,003	\$ 241,190
存出保證金	\$ 101,335	\$ 100,782	\$ 100,232
租賃負債—流動	\$ 26,356	\$ 26,147	\$ 25,941
租賃負債—非流動	181,898	195,129	208,254
	\$ 208,254	\$ 221,276	\$ 234,195

帳列項目	110年4月1日 至6月30日	109年4月1日 至6月30日	110年1月1日 至6月30日	109年1月1日 至6月30日
財務成本	\$ 844	\$ 947	\$ 1,714	\$ 1,919
折舊費用	\$ 7,094	\$ 7,094	\$ 14,188	\$ 14,188
利息收入	\$ 277	\$ 274	\$ 553	\$ 547

### (三) 主要管理階層薪酬

110 年及 109 年 4 月 1 日至 6 月 30 日與 1 月 1 日至 6 月 30 日對主要管理階層之薪酬總額如下：

	110年4月1日 至6月30日	109年4月1日 至6月30日	110年1月1日 至6月30日	109年1月1日 至6月30日
短期員工福利	\$ 6,817	\$ 40,621	\$ 21,075	\$ 60,389
退職後福利	165	138	293	289
股份基礎給付	-	-	-	8,028
	\$ 6,982	\$ 40,759	\$ 21,368	\$ 68,706

主要管理階層之薪酬係由薪酬委員會依照個人績效及市場趨勢決定。

## 二八、重大或有負債及未認列之合約承諾

截至 110 年 6 月 30 日止，合併公司重大承諾及或有事項如下：

(一) 已開立尚未使用之信用狀金額計 575,724 仟元。

(二) 已簽約尚未支付之工程設備款計 2,953,118 仟元。

## 二九、具重大影響之外幣資產及負債資訊

以下資訊係按合併公司各個體功能性貨幣以外之外幣彙總表達，所揭露之匯率係指該等外幣換算至功能性貨幣之匯率。具重大影響之外幣資產及負債如下：

	110年6月30日	109年12月31日	109年6月30日
<u>外幣資產</u>			
<u>貨幣性項目</u>			
外幣—美元	\$ 113,966	\$ 94,331	\$ 125,058
匯率	27.86	28.48	29.63
帳面金額	3,175,093	2,686,547	3,705,469
<u>外幣負債</u>			
<u>貨幣性項目</u>			
外幣—美元	187,642	139,135	135,675
匯率	27.86	28.48	29.63
帳面金額	5,227,706	3,962,565	4,020,050

外幣	110年4月1日至6月30日		109年4月1日至6月30日	
	匯率	淨兌換(損)益	匯率	淨兌換(損)益
美元	6.46 (美元:人民幣)	\$ 41,944	7.08 (美元:人民幣)	\$ 2,138
美元	27.98 (美元:新台幣)	( 23,967)	29.90 (美元:新台幣)	( 35,751)

外幣	110年1月1日至6月30日		109年1月1日至6月30日	
	匯率	淨兌換(損)益	匯率	淨兌換(損)益
美元	6.47 (美元:人民幣)	\$ 39,388	7.03 (美元:人民幣)	(\$ 26,606)
美元	28.18 (美元:新台幣)	( 28,285)	30.00 (美元:新台幣)	( 32,774)

## 三十、重大之災害損失

本公司新埔廠區於 110 年 4 月 14 日發生火災，致部分廠房、設備及存貨毀損，惟本公司已投保足額之火災保險，截至報告日止，扣除保險理賠後之災害損失估計為 68,040 仟元，其中包括存貨 150,050 仟元、不動產、廠房及設備 261,148 仟元及其他損失 56,842 仟元，並經

取得保險公證人火災保險理賠等說明，於保單承保範圍內之認列應收理賠款 400,000 仟元，並持續與保險公司協商處理理賠事宜中。

### 三一、其他事項

受新型冠狀病毒肺炎全球大流行之影響，截至 110 年 6 月 30 日止，合併公司評估對整體業務及財務方面並未受到重大影響；目前除密切關注後續發展外，並持續評估繼續經營能力、資產減損及籌資風險可能產生影響。

### 三二、附註揭露事項

編製合併財務報表時，母子公司間重大交易及其餘額業已全數銷除。

#### (一) 重大交易事項及(二)轉投資相關資訊：

1. 資金貸與他人：附表一。
2. 為他人背書保證：附表二。
3. 期末持有有價證券（不包含投資子公司、關聯企業及合資控制部分）：附表三。
4. 累積買進或賣出同一有價證券之金額達新台幣 3 億元或實收資本額 20% 以上：無。
5. 取得不動產之金額達新台幣 3 億元或實收資本額 20% 以上：無。
6. 處分不動產之金額達新台幣 3 億元或實收資本額 20% 以上：無。
7. 與關係人進、銷貨交易金額達新台幣 1 億元或實收資本額 20% 以上：附表四。
8. 應收關係人款項達新台幣 1 億元或實收資本額 20% 以上：附表五。
9. 被投資公司名稱、所在地區....等相關資訊：附表六。
10. 從事衍生性商品交易：無。
11. 其他：母公司與子公司及各子公司間之業務關係及重要交易往來情形及金額：附表八。

### (三) 大陸投資資訊

1. 大陸被投資公司名稱、主要營業項目、實收資本額、投資方式、資金匯出入情形、持股比例、投資損益、期末投資帳面價值、已匯回投資損益及赴大陸地區投資限額：附表七。
2. 與大陸被投資公司直接或間接由第三地區所發生下列之重大交易事項，暨其價格、付款條件、未實現損益：
  - (1) 進貨金額及百分比與相關應付款項之期末餘額及百分比：附表四及附表八。
  - (2) 銷貨金額及百分比與相關應收款項之期末餘額及百分比：附表四、附表五及附表八。
  - (3) 關係人財產交易金額及其所產生之損益數額：無。
  - (4) 票據背書保證或提供擔保品之期末餘額及其目的：附表二。
  - (5) 資金融通之最高餘額、期末餘額、利率區間及當期利息總額：附表一。
  - (6) 其他對當期損益或財務狀況有重大影響之交易事項，如勞務之提供或收受等：無。

(四) 主要股東資訊：股權比例達 5% 以上之股東名稱、持股數額及比例：附表九。

### 三三、部門資訊

提供給主要營運決策者用以分配資源及評量部門績效之資訊，著重於每一交付或提供之產品或勞務之種類。合併公司之應報導部門(產品為銅箔基板及玻璃纖維膠片)如下：

聯茂電子公司(係台灣聯茂公司，惟所認列之部門銷貨收入不包括三角貿易(由子公司出貨)而認列之銷貨損益及部門營業費用。)

無錫聯茂公司(包含無錫聯茂公司及 IIL 公司出貨所產生之銷貨損益及部門營業費用。)

東莞聯茂公司(包含東莞聯茂公司及 IPL 出貨所產生之銷貨損益及部門營業費用。)

江西聯茂公司（係江西聯茂公司，出貨所產生之銷貨損益及部門營業費用。）

其他部門（包含茂成電子公司、廣州聯茂公司、邦茂公司、ITEQ International、ITEQ Holding、ITEQ (HK)、Eagle Great 出貨所產生之銷貨損益及部門營業費用。）

(一) 部門收入與營運結果

合併公司繼續營業單位之收入與營運結果依應報導部門分析如下：

	部 門 收 入		部 門 損 益	
	110年1月1日 至6月30日	109年1月1日 至6月30日	110年1月1日 至6月30日	109年1月1日 至6月30日
聯茂電子公司	\$ 2,172,311	\$ 3,535,892	(\$ 213,995)	\$ 44,581
無錫聯茂公司	7,913,944	6,434,825	977,774	769,320
東莞聯茂公司	6,625,789	6,286,569	547,315	440,540
江西聯茂公司	3,407,376	1,272,891	478,397	57,132
其他部門	<u>3,509,740</u>	<u>3,080,926</u>	<u>353,524</u>	<u>395,109</u>
	<u>\$ 23,629,160</u>	<u>\$ 20,611,103</u>	2,143,015	1,706,682
總部管理成本			( 134,067)	( 33,770)
營業外收入及支出			( 43,452)	( 84,320)
稅前淨利			<u>\$ 1,965,496</u>	<u>\$ 1,588,592</u>

上述部門收入之內部交易尚未沖銷。合併公司 110 年 1 月 1 日至 6 月 30 日來自集團內無錫聯茂公司、東莞聯茂公司、江西聯茂公司及其他之收入分別為 899,727 仟元、1,760,657 仟元、3,258,333 仟元及 2,146,328 仟元；109 年 1 月 1 日至 6 月 30 日來自集團內無錫聯茂公司、東莞聯茂公司、江西聯茂公司及其他之收入分別為 989,085 仟元、1,908,623 仟元、1,257,587 仟元及 3,365,603 仟元。

部門利益係指各個部門所賺取之利潤，不包含應分攤之總部管理成本、營業外收入及支出及所得稅費用。此衡量金額係提供予主要營運決策者，用以分配資源予部門及評量其績效。

(二) 部門資產

	110年6月30日	109年12月31日	109年6月30日
<u>部門資產</u>			
聯茂電子公司	\$ 4,614,173	\$ 3,690,220	\$ 5,673,823
無錫聯茂公司	11,945,230	11,189,231	9,769,269
東莞聯茂公司	9,357,174	8,571,072	8,499,839
江西聯茂公司	11,621,913	7,334,422	4,136,699
其他部門	<u>6,532,457</u>	<u>5,948,129</u>	<u>12,211,888</u>
小計	44,070,947	36,733,074	40,291,518
其他	66,002,784	58,671,000	50,149,289
部門間沖銷	( <u>77,375,551</u> )	( <u>69,719,696</u> )	( <u>66,008,002</u> )
資產總計	<u>\$ 32,698,180</u>	<u>\$ 25,684,378</u>	<u>\$ 24,432,805</u>

基於監督部門績效及分配資源予各部門之目的：

除透過損益按公允價值衡量之金融資產－流動及非流動、透過其他綜合損益按公允價值衡量之金融資產－非流動、本期所得稅資產及遞延所得稅資產以外之所有資產均分攤至應報導部門。商譽已分攤至應報導部門。應報導部門共同使用之資產係按各別應報導部門所賺取之收入為基礎分攤。

聯茂電子股份有限公司及子公司  
資金貸與他人  
民國 110 年 1 月 1 日至 6 月 30 日

附表一

單位：除另予註明外，  
為新台幣仟元

編號	貸出資金之公司	貸與對象	往來科目	是否為關係人	本期最高餘額	期末餘額	實際動支金額	利率區間	資金貸與性質	業務往來金額	有短期融通資金之原因	提列	備抵撥	擔保		對價	個別對象	資金貸與總額
														名稱	價值			
0	本公司	江西聯茂公司	應收及其他應收關係人款	是	\$ 1,158 仟元	\$ -	\$ -	-	短期融通	\$ -	營運週轉	\$ -	-	\$ -	\$ -	\$ 2,794,303	\$ 2,794,303	
1	III	無錫聯茂公司	應收及其他應收關係人款	是	11,568 仟美元	11,406 仟美元	11,406 仟美元	-	短期融通	-	營運週轉	-	-	-	-	663,959	663,959	
2	東莞聯茂公司	江西聯茂公司	應收及其他應收關係人款	是	人民幣 200,000 仟元	人民幣 200,000 仟元	人民幣 200,000 仟元	1.5	短期融通	-	營運週轉	-	-	-	-	2,794,303	2,794,303	
3	無錫聯茂公司	江西聯茂公司	應收及其他應收關係人款	是	人民幣 150,000 仟元	人民幣 150,000 仟元	人民幣 130,000 仟元	1.5	短期融通	-	營運週轉	-	-	-	-	2,794,303	2,794,303	
3	無錫聯茂公司	III	應收及其他應收關係人款	是	人民幣 58,784 仟元	人民幣 47,772 仟元	人民幣 47,772 仟元	-	短期融通	-	營運週轉	-	-	-	-	2,794,303	2,794,303	
3	無錫聯茂公司	江西聯茂公司	應收及其他應收關係人款	是	人民幣 300,000 仟元	人民幣 300,000 仟元	人民幣 300,000 仟元	1.5	短期融通	-	營運週轉	-	-	-	-	2,794,303	2,794,303	
4	江西聯茂公司	茂成電子公司	應收及其他應收關係人款	是	人民幣 104 仟元	人民幣 104 仟元	人民幣 104 仟元	-	短期融通	-	營運週轉	-	-	-	-	2,794,303	2,794,303	

註一：本公司之「資金貸與他人作業程序」規定個別對象資金貸與限額及資金融通最高限額，分別係以本公司最近期經會計師核閱簽證財務報告（110年第1季財務報告）權益淨值之20%及40%為限。

註二：本公司100%轉投資之子孫公司個別對象資金貸與限額及資金融通最高限額，係以各貸與企業最近期經會計師核閱簽證財務報告（110年第1季財務報告）權益淨值之600%為限，惟其各貸與企業融通資金上限若大於本公司最近期財務報告（110年第1季財務報告）權益淨值20%者，則以本公司最近期財務報告權益淨值20%為上限。

註三：於編製合併財務報告時，業已全數沖銷。

聯茂電子股份有限公司及子公司

為他人背書保證

民國 110 年 1 月 1 日至 6 月 30 日

附表二

單位：除另予註明外，  
係新台幣仟元

編號	背書保證者 公司名稱	被背書保證對象		對單一企業 背書保證限額 (註一及二)	本期最高背書 保證餘額	期末背書 保證餘額	實際動支金額	以財產擔保之 背書保證金額	累計背書保證金 額佔最近期財務 報表淨值之比率	背書保證 最高限額 (註一及二)	屬母公司 對子公司 背書保證	屬子公司 對母公司 背書保證	對大陸 地區 背書保證
		公司名稱	關係										
0	本公司	IIL、IPL	本公司間接持股 之被投資公司	100%	\$ 13,971,519	\$ 300,000 (註三)	\$ -	\$ -	2.15%	\$ 13,971,519	Y	N	N
0	本公司	IIL	本公司間接持股 之被投資公司	100%	13,971,519	1,011,040 (註三)	147,660	-	6.48%	13,971,519	Y	N	N
0	本公司	IPL	本公司間接持股 之被投資公司	100%	13,971,519	2,981,908 (註三)	1,203,531	-	20.84%	13,971,519	Y	N	N
0	本公司	東莞聯茂公司	本公司間接持股 之被投資公司	100%	13,971,519	975,100 (註三)	55,720	-	6.98%	13,971,519	Y	N	Y

註一：本公司對單一企業背書保證限額及背書保證最高限額分別係以本公司最近期經會計師核閱之財務報告（110年第1季財務報告）權益淨值之100%計算。

註二：本公司100%轉投資之子孫公司對單一企業背書保證限額及背書保證最高限額係以各子孫公司最近期經會計師核閱之財務報告（110年第1季財務報告）權益淨值之300%計算。

註三：係共同開立票據取得之銀行保證額度。

聯茂電子股份有限公司及子公司

期末持有有價證券情形

民國 110 年 6 月 30 日

附表三

單位：除另予註明外，  
為新台幣仟元

持有之公司	有價證券種類及名稱	與有價證券發行人之關係	帳列科目	期末				備註
				股	帳面金額	持股比率(%)	市價或股權淨值	
本公司	股票 邦英生物科技	—	透過損益按公允價值衡量之 金融資產—流動	100	\$ -	5.0	\$ -	
	稜研科技	—	透過其他損益按公允價值衡 量之金融資產—非流動	357	5,043	1.1	5,043	
邦茂公司	股票 達勝科技	—	透過損益按公允價值衡量之 金融資產—流動	381	5,315	1.0	5,315	
	太陽光電能源科技	—	透過損益按公允價值衡量之 金融資產—非流動	887	-	0.4	-	
	鼎茂光電	—	透過損益按公允價值衡量之 金融資產—非流動	100	-	0.4	-	
	TIEF FUND,L.P. (台灣工研 群英基金)	—	透過其他損益按公允價值衡 量之金融資產—非流動	-	25,928	4.8	25,928	

註一：本表所稱有價證券，係指屬國際財務報導準則第9號「金融工具」範圍內之股票、債券、受益憑證及上述項目所衍生之有價證券。

註二：投資子公司及關聯企業相關資訊，請參閱附表六及七。

聯茂電子股份有限公司及子公司

與關係人進、銷貨之金額達 1 億元或實收資本額百分之 20% 以上者

民國 110 年 1 月 1 日至 6 月 30 日

附表四

單位：新台幣仟元

進(銷)貨之公司	交易對象	關係	交易情形				交易條件與一般交易不同之情形及原因		應收(付)票據、帳款		備註
			進(銷)貨金額	佔總進(銷)貨之比率	授信期間	單價	授信期間	餘額	佔總應收(付)票據、帳款之比率		
本公司	東莞聯茂公司	本公司間接持股100%之被投資公司	銷貨	(\$ 488,722)	( 22)	—	\$ -	—	\$ 484,592	30%	註一及二
東莞聯茂公司	本公司	本公司間接持股100%之被投資公司	進貨	488,722	9	—	-	—	( 484,592)	( 13%)	
本公司	無錫聯茂公司	本公司間接持股100%之被投資公司	進貨	418,550	29	—	-	—	( 340,548)	( 8%)	
無錫聯茂公司	本公司	本公司間接持股100%之被投資公司	銷貨	( 418,550)	( 6)	—	-	—	340,548	2%	
本公司	無錫聯茂公司	本公司間接持股100%之被投資公司	銷貨	( 311,265)	( 14)	—	-	—	178,809	11%	
無錫聯茂公司	本公司	本公司間接持股100%之被投資公司	進貨	311,265	5	—	-	—	( 178,809)	( 4%)	
本公司	江西聯茂公司	本公司間接持股100%之被投資公司	銷貨	( 436,881)	( 20)	—	-	—	427,201	26%	
江西聯茂公司	本公司	本公司間接持股100%之被投資公司	進貨	436,881	15	—	-	—	( 427,201)	( 18%)	
東莞聯茂公司	廣州聯茂公司	最終母公司相同	銷貨	( 877,331)	( 15)	—	-	—	532,671	11%	
廣州聯茂公司	東莞聯茂公司	最終母公司相同	進貨	877,331	32	—	-	—	( 532,671)	( 37%)	
廣州聯茂公司	東莞聯茂公司	最終母公司相同	銷貨	( 652,436)	( 21)	—	-	—	420,938	14%	
東莞聯茂公司	廣州聯茂公司	最終母公司相同	進貨	652,436	12	—	-	—	( 420,938)	( 11%)	
IPL	廣州聯茂公司	最終母公司相同	銷貨	( 268,565)	( 44)	—	-	—	185,876	17%	
廣州聯茂公司	IPL	最終母公司相同	進貨	268,565	10	—	-	—	( 185,876)	( 13%)	
IPL	東莞聯茂公司	最終母公司相同	銷貨	( 180,116)	( 30)	—	-	—	140,344	13%	
東莞聯茂公司	IPL	最終母公司相同	進貨	180,116	2	—	-	—	( 140,344)	( 4%)	
IPL	江西聯茂公司	最終母公司相同	銷貨	( 113,124)	( 19)	—	-	—	719,210	67%	
江西聯茂公司	IPL	最終母公司相同	進貨	113,124	4	—	-	—	( 719,210)	( 4%)	
III	無錫聯茂公司	最終母公司相同	銷貨	( 231,407)	( 41)	—	-	—	551,844	68%	
無錫聯茂公司	III	最終母公司相同	進貨	231,407	4	—	-	—	( 551,844)	( 12%)	
無錫聯茂公司	III	最終母公司相同	銷貨	( 328,369)	( 4)	—	-	—	522,369	8%	
III	無錫聯茂公司	最終母公司相同	進貨	328,369	59	—	-	—	( 522,369)	( 80%)	
無錫聯茂公司	東莞聯茂公司	最終母公司相同	銷貨	( 121,555)	( 2)	—	-	—	107,621	2%	
東莞聯茂公司	無錫聯茂公司	最終母公司相同	進貨	121,555	2	—	-	—	( 107,621)	( 3%)	
江西聯茂公司	東莞聯茂公司	最終母公司相同	銷貨	( 2,080,561)	( 61)	—	-	—	1,401,629	56%	
東莞聯茂公司	江西聯茂公司	最終母公司相同	進貨	2,080,561	39	—	-	—	( 1,401,629)	( 38%)	
江西聯茂公司	無錫聯茂公司	最終母公司相同	銷貨	( 893,108)	( 26)	—	-	—	721,676	29%	
無錫聯茂公司	江西聯茂公司	最終母公司相同	進貨	893,108	15	—	-	—	( 721,676)	( 16%)	
無錫聯茂公司	江西聯茂公司	最終母公司相同	銷貨	( 124,921)	( 2)	—	-	—	112,711	2%	
江西聯茂公司	無錫聯茂公司	最終母公司相同	進貨	124,921	4	—	-	—	( 112,711)	( 5%)	
江西聯茂公司	茂成電子公司	最終母公司相同	銷貨	( 110,491)	( 3)	—	-	—	34,199	1%	
茂成電子公司	江西聯茂公司	最終母公司相同	進貨	110,491	40	—	-	—	( 34,199)	( 39%)	

註一：本公司係透過 IPL 及 IIL 與東莞聯茂公司及無錫聯茂公司進貨。

註二：本公司與大陸被投資公司直接或間接由第三地區銷貨之價格與一般交易相同，付款方式係採定期結算方式為之。

註三：於編製合併財務報告時，業已全數沖銷。

聯茂電子股份有限公司及子公司

應收關係人款項達新台幣1億元或實收資本額百分之20%以上

民國110年6月30日

附表五

單位：新台幣仟元

帳列應收款項之公司	交易對象	關係	應收關係人款項餘額	週轉率	逾期應收關係人款項金額	處理方式	應收關係人款項期後收回金額	提列備抵損失金額
本公司	東莞聯茂公司	本公司間接持股100%之被投資公司	\$ 484,592	-	\$ -	-	\$ 151,893	\$ -
本公司	無錫聯茂公司	本公司間接持股100%之被投資公司	178,809	-	-	-	98,044	-
本公司	江西聯茂公司	本公司間接持股100%之被投資公司	427,201	-	-	-	58,169	-
廣州聯茂公司	東莞聯茂公司	最終母公司相同	420,938	-	-	-	366,571	-
無錫聯茂公司	IIL	最終母公司相同	522,369	-	-	-	38,347	-
無錫聯茂公司	江西聯茂公司	最終母公司相同	112,711	-	-	-	1,637	-
東莞聯茂公司	廣州聯茂公司	最終母公司相同	532,671	-	-	-	515,511	-
江西聯茂公司	東莞聯茂公司	最終母公司相同	1,401,629	-	-	-	106,863	-
江西聯茂公司	無錫聯茂公司	最終母公司相同	721,676	-	-	-	182,324	-
IPL	廣州聯茂公司	最終母公司相同	185,876	-	-	-	20,574	-
IPL	東莞聯茂公司	最終母公司相同	140,344	-	-	-	36,649	-
無錫聯茂公司	東莞聯茂公司	最終母公司相同	107,621	-	-	-	16,378	-
IIL	無錫聯茂公司	最終母公司相同	551,844	-	-	-	35,924	-
無錫聯茂公司	本公司	最終母公司相同	115,726	-	-	-	-	-
IIL	本公司	最終母公司相同	238,202	-	-	-	23,225	-
IPL	江西聯茂公司	最終母公司相同	719,210	-	-	-	130,727	-

註：於編製合併財務報告時，業已全數沖銷。

聯茂電子股份有限公司及子公司  
被投資公司名稱、所在地區.....等相關資訊  
民國 110 年 1 月 1 日至 6 月 30 日

附表六

單位：除另予註明外，  
為新台幣仟元

投資公司名稱	被投資公司名稱	所在地區	主要營業項目	原始投資金額		期末		持有		被投資公司		本期認列之		備註
				本期	期末	上期	期末	股數(仟股)	比率	帳面金額	本期(損)益	投資(損)益	投資(損)益	
聯茂電子公司	ITEQ International	薩摩亞	投資業務	61,719 仟美元	\$ 61,719 仟美元	18,500	100%	\$ 16,347,737	\$ 1,946,054	\$ 1,946,054			註一	
	邦茂公司	新竹市	投資業務	70,000	70,000	7,000	100%	90,731	( 900)	( 900)				
ITEQ International	ITEQ Holding	英屬開曼群島	投資業務	61,719 仟美元	61,719 仟美元	18,500	100%	581,327 仟美元	69,168 仟美元	69,168 仟美元				
ITEQ Holding	ESIC	英屬維京群島	大陸轉投資業務	13,000 仟美元	13,000 仟美元	10,750	100%	214,717 仟美元	25,501 仟美元	25,501 仟美元				
	IPL	薩摩亞	進出口業務	1,000 仟美元	1,000 仟美元	1,000	100%	475 仟美元	380 仟美元	380 仟美元				
	IIL	薩摩亞	進出口業務	1,000 仟美元	1,000 仟美元	1,000	100%	3,549 仟美元	( 422 仟美元)	( 422 仟美元)				
	Eagle Great	英屬維京群島	大陸轉投資業務	8,499 仟美元	8,499 仟美元	8,499	100%	17,973 仟美元	1,422 仟美元	1,422 仟美元				
	ITEQ (HK)	香港	大陸轉投資業務	24,200 仟美元	24,200 仟美元	24,200	100%	317,292 仟美元	42,287 仟美元	42,287 仟美元				

註一：大陸被投資相關資訊請參閱附表七。

聯茂電子股份有限公司

大陸投資資訊

民國 110 年 1 月 1 日至 6 月 30 日

附表七

單位：除另予註明外，  
為新台幣仟元

大陸被投資 公司名稱	主要營業項目	實收資本額	投資方式	本期期初 自台灣匯出 累積投資金額	本期匯出或收回投資金額			本期期末 自台灣匯出 累積投資金額	被投資公司本期 損益(註二)	本公司直接或 間接投資 之持股比例	本期認列投資 損益(註二)	期末投資 帳面價值	截至本期止 已匯回投資收益
					匯	出	收						
東莞聯茂公司	生產及銷售膠片 及銅箔基板	20,000 仟美元	註一及四	13,000 仟美元	\$ -	\$ -	13,000 仟美元	18,566 仟美元	100%	18,566 仟美元	162,155 仟美元	\$ -	
無錫聯茂公司	生產及銷售膠 片、銅箔基板	41,000 仟美元	註一及四	22,100 仟美元	-	-	22,100 仟美元	33,851 仟美元	100%	33,851 仟美元	252,282 仟美元	82,231 仟美元	
茂成電子公司	生產及銷售多層 線路板壓合	8,499 仟美元	註一	8,286 仟美元	-	-	8,286 仟美元	1,425 仟美元	100%	1,425 仟美元	17,434 仟美元	-	
廣州聯茂公司	生產及銷售膠片 及銅箔基板	23,700 仟美元	註一及四	16,200 仟美元	-	-	16,200 仟美元	8,401 仟美元	100%	8,401 仟美元	92,484 仟美元	16,660 仟美元	
江西聯茂有限公司	生產及銷售膠片 及銅箔基板	80,800 仟美元	註一及四	-	-	-	-	13,838 仟美元	100%	13,838 仟美元	107,017 仟美元	-	

本期期末 赴大陸地區 投資金額	自台灣匯出 金額	經濟部投審會 核准投資金額	經濟部投審會 依規定 赴大陸地區 投資限額
59,586 仟美元		80,400 仟美元	\$ 8,842,767 (註三)

註一：投資方式，係透過第三地區投資設立公司再投資大陸公司。

註二：除茂成電子公司及江西聯茂公司之投資損益未經會計師核閱外，其餘係依據同期間經台灣會計師核閱之財務報告計算。

註三：依據投審會 2008.08.29「在大陸地區從事投資或技術合作審查原則」規定淨值或合併淨值之 60%。

註四：江西聯茂公司之實收資本額係由 ESIC、東莞聯茂公司及無錫聯茂公司投資共同設立，其餘公司部分由本公司以資金透過第三地區公司投資設立，部分由第三地區公司以自有資金投資設立。

註五：於編製合併財務報告時，業已全數沖銷。

聯茂電子股份有限公司及子公司  
母子公司間業務關係及重要交易往來情形  
民國 110 年 1 月 1 日至 6 月 30 日

附表八

單位：新台幣仟元

編號	交易人名稱	交易往來對象	與交易人之關係 (註二)	交易往來情形 (註三及五)		
				科目	金額	交易條件 佔合併總營收或 總資產之比率
0	本公司	東莞聯茂公司	1	應收帳款	\$ 484,592	註四 1.48%
0	本公司	無錫聯茂公司	1	銷貨收入	311,265	註四 2.00%
0	本公司	東莞聯茂公司	1	銷貨收入	488,722	註四 3.14%
0	本公司	江西聯茂公司	1	銷貨收入	436,881	註四 2.81%
0	本公司	ITEQ International	1	其他應收款	306,460	註四 0.94%
0	本公司	江西聯茂公司	1	應收帳款	427,201	註四 1.31%
1	IPL	江西聯茂公司	3	應收帳款	719,210	註四 2.20%
1	IPL	廣州聯茂公司	3	銷貨收入	268,565	註四 1.73%
2	III	無錫聯茂公司	3	應收帳款	551,844	註四 1.69%
2	III	無錫聯茂公司	3	銷貨收入	231,407	註四 1.49%
2	III	本公司	2	應收帳款	238,202	註四 0.73%
3	東莞聯茂公司	廣州聯茂公司	3	應收帳款	532,671	註四 1.63%
3	東莞聯茂公司	廣州聯茂公司	3	銷貨收入	877,331	註四 5.64%
3	東莞聯茂公司	江西聯茂公司	3	其他應收款	861,529	註四 2.63%
4	無錫聯茂公司	III	3	銷貨收入	328,369	註四 2.11%
4	無錫聯茂公司	本公司	2	銷貨收入	418,550	註四 2.69%
4	無錫聯茂公司	III	3	應收帳款	522,369	註四 1.60%
4	無錫聯茂公司	江西聯茂公司	3	其他應收款	1,866,439	註四 5.71%
5	廣州聯茂公司	東莞聯茂公司	3	應收帳款	420,938	註四 1.29%
5	廣州聯茂公司	東莞聯茂公司	3	銷貨收入	652,436	註四 4.19%
6	ITEQ Holding	ITEQ (HK)	3	其他應收款	760,046	註四 2.33%
7	江西聯茂公司	東莞聯茂公司	3	應收帳款	1,106,050	註四 3.38%
7	江西聯茂公司	無錫聯茂公司	3	銷貨收入	893,108	註四 5.74%
7	江西聯茂公司	東莞聯茂公司	3	銷貨收入	2,080,561	註四 13.37%
7	江西聯茂公司	無錫聯茂公司	3	應收帳款	721,676	註四 2.21%

註一：母公司及子公司相互間之業務往來資訊應分別於編號欄註明，編號之填寫方法如下：

1. 母公司填 0。
2. 子公司依公司別由阿拉伯數字 1 開始依序編號。

註二：與交易人之關係有以下三種，標示種類即可：

1. 母公司對子／孫公司。
2. 子／孫公司對母公司。
3. 子／孫公司對子／孫公司。

註三：交易往來金額佔合併總營收或總資產比率之計算，若屬資產負債科目者，以期末餘額佔合併總資產之方式計算；若屬損益科目者，以本期累積金額佔合併銷貨收入淨額之方式計算。

註四：合併公司與關係人間之交易條件與非關係人相當。

註五：係就金額超過 200,000 仟元以上之交易進行揭露。

聯茂電子股份有限公司

主要股東資訊

民國 110 年 6 月 30 日

附表九

主 要 股 東 名 稱	股 份	
	持 有 股 數	持 股 比 例
穩懋半導體股份有限公司	43,808,011	13.15%
福村建設股份有限公司	29,915,038	8.98%
天合興業股份有限公司	25,014,465	7.51%
天騰工業股份有限公司	22,223,507	6.67%
新制勞工退休基金 107 年第 2 次全權委託群益投資專戶	20,635,789	6.19%

註 1：本表主要股東資訊係由集保公司以當季季底最後一個營業日，計算股東持有公司已完成無實體登錄交付之普通股合計達 5% 以上資料。本公司合併財務報告所記載股本與實際已完成無實體登錄交付股數，可能因編製計算基礎不同或有差異。

註 2：上開資料如屬股東將持股交付信託，係以受託人開立信託專戶之委託人個別分戶揭示。至於股東依據證券交易法令辦理持股超過 10% 之內部人股權申報，其持股包括本人持股加計其交付信託且對信託財產具有運用決定權股份等，有關內部人股權申報資料請參閱公開資訊觀測站。