

聯茂電子股份有限公司

個體財務報告暨會計師查核報告
民國110及109年度

地址：新竹縣新埔鎮大魯閣路17號

電話：(03)588-7888

§ 目 錄 §

項	目 頁	次	財 務 報 表 附 註 編 號
一、封 面	1		-
二、目 錄	2		-
三、會計師查核報告	3~6		-
四、個體資產負債表	7		-
五、個體綜合損益表	8~9		-
六、個體權益變動表	10		-
七、個體現金流量表	11~12		-
八、個體財務報表附註			
(一) 公司沿革	13		一
(二) 通過財務報告之日期及程序	13		二
(三) 新發布及修訂準則及解釋之適用	13~14		三
(四) 重大會計政策之彙總說明	15~25		四
(五) 重大會計判斷、估計及假設不確定性之主要來源	25		五
(六) 重要會計項目之說明	25~51		六~二四
(七) 關係人交易	52~54		二五
(八) 質抵押資產	-		-
(九) 重大或有負債及未認列之合約承諾	54		二六
(十) 具重大影響之外幣資產及負債資訊	55		二七
(十一) 重大之災害損失	55		二八
(十二) 其他事項	55		二九
(十三) 附註揭露事項			
1. 重大交易事項相關資訊	56、58~64		三十
2. 轉投資事業相關資訊	56、58~64		三十
3. 大陸投資資訊	56~59、 61~63、65		三十
4. 主要股東資訊	57、66		三十
九、重要會計項目明細表	67~82		-

會計師查核報告

聯茂電子股份有限公司 公鑒：

查核意見

聯茂電子股份有限公司民國 110 年及 109 年 12 月 31 日之個體資產負債表，暨民國 110 年及 109 年 1 月 1 日至 12 月 31 日之個體綜合損益表、個體權益變動表、個體現金流量表以及財務報表附註（包括重大會計政策彙總），業經本會計師查核竣事。

依本會計師之意見，上開個體財務報表在所有重大方面係依照證券發行人財務報告編製準則編製，足以允當表達聯茂電子股份有限公司民國 110 年及 109 年 12 月 31 日之個體財務狀況，暨民國 110 年及 109 年 1 月 1 日至 12 月 31 日之個體財務績效及個體現金流量。

查核意見之基礎

本會計師係依照會計師查核簽證財務報表規則及一般公認審計準則執行查核工作。本會計師於該等準則下之責任將於會計師查核個體財務報表之責任段進一步說明。本會計師所隸屬事務所受獨立性規範之人員已依會計師職業道德規範，與聯茂電子股份有限公司保持超然獨立，並履行該規範之其他責任。本會計師相信已取得足夠及適切之查核證據，以做為表示查核意見之基礎。

關鍵查核事項

關鍵查核事項係指依本會計師之專業判斷，對聯茂電子股份有限公司民國 110 年度個體財務報表之查核最為重要之事項。該等事項已於查核個體財務報表整體及形成查核意見之過程中予以因應，本會計師並未對該等事項單獨表示意見。

茲對聯茂電子股份有限公司民國 110 年度個體財務報表（包含採用權益法之投資子公司東莞聯茂公司、無錫聯茂公司、廣州聯茂公司及江西聯茂公司）之關鍵查核事項敘明如下：

存貨之評價

聯茂電子股份有限公司之存貨，易因製成品市場之需求變化及基礎原物料之市場價格波動，可能產生存貨價格之波動及過時。管理階層於評估存貨備抵跌價損失時，係依據市場狀況及類似產品之歷史銷售經驗判斷，可能影響存貨跌價損失提列之合理性，故將其列為關鍵查核事項，請參閱個體財務報表附註五及八。

本會計師執行之查核程序包括：

1. 瞭解與存貨有關之內部控制設計及執行情形，包括定期評估存貨呆滯狀況暨相關之存貨跌價是否經管理階層核准後予以入帳。
2. 自年底存貨明細中選樣，核對原料進貨價格或存貨之銷售價格，並經重新計算以驗證淨變現價值之正確性。抽樣比較存貨淨變現價值與其帳列價值，以評估備抵存貨跌價損失計算之正確性。
3. 取得年底之存貨呆滯明細及庫齡資料，並經重新計算以驗證呆滯損失之正確性。

管理階層與治理單位對個體財務報表之責任

管理階層之責任係依照證券發行人財務報告編製準則編製，足以允當表達之個體財務報表，且維持與個體財務報表編製有關之必要內部控制，以確保個體財務報表未存有導因於舞弊或錯誤之重大不實表達。

於編製個體財務報表時，管理階層之責任亦包括評估聯茂電子股份有限公司繼續經營之能力、相關事項之揭露，以及繼續經營會計基礎之採用，除非管理階層意圖清算或停止營業，或除清算或停業外別無實際可行之其他方案。

聯茂電子股份有限公司之治理單位（含審計委員會）負有監督財務報導流程之責任。

會計師查核個體財務報表之責任

本會計師查核個體財務報表之目的，係對個體財務報表整體是否存有導因於舞弊或錯誤之重大不實表達取得合理確信，並出具查核報告。合理確信係高度確信，惟依照一般公認審計準則執行之查核工作無法保證必能偵出個體財務報表存有之重大不實表達。不實表達可能導因於舞弊或錯誤。如不實表達之個別金額或彙總數可合理預期將影響個體財務報表使用者所作之經濟決策，則被認為具有重大性。

本會計師依照一般公認審計準則查核時，運用專業判斷並保持專業上之懷疑。本會計師亦執行下列工作：

1. 辨認並評估個體財務報表導因於舞弊或錯誤之重大不實表達風險；對所評估之風險設計及執行適當之因應對策；並取得足夠且適切之查核證據以作為查核意見之基礎。因舞弊可能涉及共謀、偽造、故意遺漏、不實聲明或逾越內部控制，故未偵出導因於舞弊之重大不實表達之風險高於導因於錯誤者。
2. 對與查核攸關之內部控制取得必要之瞭解，以設計當時情況下適當之查核程序，惟其目的非對聯茂電子股份有限公司內部控制之有效性表示意見。
3. 評估管理階層所採用會計政策之適當性，及其所做會計估計與相關揭露之合理性。
4. 依據所取得之查核證據，對管理階層採用繼續經營會計基礎之適當性，以及使聯茂電子股份有限公司繼續經營之能力可能產生重大疑慮之事件或情況是否存在重大不確定性，作出結論。本會計師若認為該等事件或情況存在重大不確定性，則須於查核報告中提醒個體財務報表使用者注意個體財務報表之相關揭露，或於該等揭露係屬不適當時修正查核意見。本會計師之結論係以截至查核報告日所取得之查核證據為基礎。惟未來事件或情況可能導致聯茂電子股份有限公司不再具有繼續經營之能力。
5. 評估個體財務報表（包括相關附註）之整體表達、結構及內容，以及個體財務報表是否允當表達相關交易及事件。

6. 對於聯茂電子股份有限公司內組成個體之財務資訊取得足夠及適切之查核證據，以對個體財務報表表示意見。本會計師負責查核案件之指導、監督及執行，並負責形成聯茂電子股份有限公司查核意見。

本會計師與治理單位溝通之事項，包括所規畫之查核範圍及時間，以及重大查核發現（包括於查核過程中所辨認之內部控制顯著缺失）。


本會計師亦向治理單位提供本會計師所隸屬事務所受獨立性規範之人員已遵循會計師職業道德規範中有關獨立性之聲明，並與治理單位溝通所有可能被認為會影響會計師獨立性之關係及其他事項（包括相關防護措施）。

本會計師從與治理單位溝通之事項中，決定對聯茂電子股份有限公司民國 110 年度個體財務報表查核之關鍵查核事項。本會計師於查核報告中敘明該等事項，除非法令不允許公開揭露特定事項，或在極罕見情況下，本會計師決定不於查核報告中溝通特定事項，因可合理預期此溝通所產生之負面影響大於所增進之公眾利益。

勤業眾信聯合會計師事務所

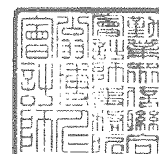
會計師 楊 承 修

楊承修



會計師 翁 博 仁

翁博仁



金融監督管理委員會核准文號
金管證審字第 0980032818 號

金融監督管理委員會核准文號
金管證審字第 1010028123 號

中 華 民 國 111 年 3 月 16 日

聯茂電子股份有限公司

個體資產負債表

民國 110 年及 109 年 12 月 31 日

單位：新台幣仟元

代 碼	資 產	110年12月31日		109年12月31日	
		金 額	%	金 額	%
	流動資產				
1100	現金及約當現金(附註六)	\$ 1,051,780	5	\$ 402,393	2
1150	應收票據及應收帳款—淨額(附註七)	577,690	2	476,924	3
1180	應收帳款—關係人(附註二五)	635,409	3	821,909	4
1200	其他應收款(附註二四)	177,748	1	54,544	-
1210	其他應收款—關係人(附註二五)	304,527	1	313,395	2
1220	本期所得稅資產(附註二十)	32,299	-	753	-
130X	存貨—淨額(附註八)	558,202	2	663,709	4
1479	其他流動資產	66,170	-	9,846	-
11XX	流動資產總計	<u>3,403,825</u>	<u>14</u>	<u>2,743,473</u>	<u>15</u>
	非流動資產				
1520	透過其他綜合損益按公允價值衡量之金融資產—非流動(附註九)	5,304	-	10,000	-
1550	採用權益法之投資(附註十)	18,346,299	78	14,668,632	79
1600	不動產、廠房及設備(附註十一)	295,185	1	543,675	3
1755	使用權資產(附註十二及二五)	200,295	1	229,848	1
1840	遞延所得稅資產(附註二十)	247,343	1	149,794	1
1915	預付設備款	987,314	4	29,759	-
1990	其他非流動資產(附註十三、十六及二五)	153,642	1	144,218	1
15XX	非流動資產總計	<u>20,235,382</u>	<u>86</u>	<u>15,775,926</u>	<u>85</u>
1XXX	資 產 總 計	<u>\$ 23,639,207</u>	<u>100</u>	<u>\$ 18,519,399</u>	<u>100</u>
	負債及權益				
	流動負債				
2100	短期借款(附註十四)	\$ -	-	\$ 1,390,000	8
2110	應付短期票券—淨額(附註十四)	-	-	49,985	-
2150	應付票據及應付帳款	322,408	2	546,510	3
2180	應付帳款—關係人(附註二五)	553,457	3	265,200	1
2200	其他應付款	783,624	3	482,545	3
2220	其他應付款—關係人(附註二五)	8,495	-	15,467	-
2230	本期所得稅負債(附註二十)	9,329	-	-	-
2355	租賃負債—流動(附註十二及二五)	27,766	-	27,347	-
2320	一年內到期之長期借款(附註十四)	-	-	88,235	1
2399	其他流動負債(附註十八)	51,139	-	60,126	-
21XX	流動負債總計	<u>1,756,218</u>	<u>8</u>	<u>2,925,415</u>	<u>16</u>
	非流動負債				
2540	長期借款(附註十四)	-	-	1,640,000	9
2570	遞延所得稅負債(附註二十)	396,501	1	358,118	2
2580	租賃負債—非流動(附註十二及二五)	169,250	1	197,015	1
2600	其他非流動負債	2,500	-	5,197	-
25XX	非流動負債總計	<u>568,251</u>	<u>2</u>	<u>2,200,330</u>	<u>12</u>
2XXX	負債總計	<u>2,324,469</u>	<u>10</u>	<u>5,125,745</u>	<u>28</u>
	權益(附註十七)				
3100	股 本	<u>3,829,572</u>	<u>16</u>	<u>3,329,572</u>	<u>18</u>
3200	資本公積	<u>9,690,481</u>	<u>41</u>	<u>3,682,051</u>	<u>20</u>
	保留盈餘				
3310	法定盈餘公積	1,885,194	8	1,618,630	9
3320	特別盈餘公積	444,936	2	583,390	3
3350	未分配盈餘	5,978,737	25	4,624,947	25
3300	保留盈餘總計	<u>8,308,867</u>	<u>35</u>	<u>6,826,967</u>	<u>37</u>
3400	其他權益	(514,182)	(2)	(444,936)	(3)
3XXX	權益總計	<u>21,314,738</u>	<u>90</u>	<u>13,393,654</u>	<u>72</u>
	負 債 與 權 益 總 計	<u>\$ 23,639,207</u>	<u>100</u>	<u>\$ 18,519,399</u>	<u>100</u>

後附之附註係本個體財務報告之一部分。

董事長：陳進財



經理人：蔡馨暉



會計主管：周榮燦



聯茂電子股份有限公司

個體綜合損益表

民國 110 年及 109 年 1 月 1 日至 12 月 31 日

單位：新台幣仟元，惟
每股盈餘為元

代 碼		110年度		109年度	
		金 額	%	金 額	%
4000	營業收入（附註十八及二五）	\$ 3,680,011	100	\$ 5,218,052	100
5000	營業成本（附註八、十九及二五）	<u>3,778,909</u>	<u>103</u>	<u>4,627,289</u>	<u>89</u>
5900	營業毛（損）利	(98,898)	(3)	590,763	11
5910	與子公司之未實現利益	(9,050)	-	(25,276)	-
5920	與子公司之已實現利益	<u>25,276</u>	<u>1</u>	<u>40,898</u>	<u>1</u>
5950	已實現營業毛（損）利	(<u>82,672</u>)	(<u>2</u>)	<u>606,385</u>	<u>12</u>
	營業費用（附註十九及二五）				
6100	推銷費用	102,401	3	124,371	2
6200	管理費用	400,198	11	445,908	9
6300	研究發展費用	173,163	4	238,299	5
6450	預期信用減損損失（利益）	<u>3,327</u>	<u>-</u>	(<u>1,815</u>)	<u>-</u>
6000	營業費用合計	<u>679,089</u>	<u>18</u>	<u>806,763</u>	<u>16</u>
6900	營業淨損	(<u>761,761</u>)	(<u>20</u>)	(<u>200,378</u>)	(<u>4</u>)
	營業外收入及支出				
7010	其他收入（附註十九及二五）	39,038	1	53,519	1
7050	財務成本（附註十九及二五）	(24,489)	(1)	(35,548)	-
7020	其他利益及損失（附註十九）	(98,448)	(3)	(55,159)	(1)
7070	採用權益法之子公司損益份額（附註十）	<u>3,955,681</u>	<u>108</u>	<u>2,937,055</u>	<u>56</u>
7000	營業外收入及支出合計	<u>3,871,782</u>	<u>105</u>	<u>2,899,867</u>	<u>56</u>

（接次頁）

(承前頁)

代 碼		110年度		109年度	
		金 額	%	金 額	%
7900	稅前淨利	\$ 3,110,021	85	\$ 2,699,489	52
7950	所得稅(利益)費用(附註二十)	(34,782)	(1)	33,924	1
8200	本年度淨利	<u>3,144,803</u>	<u>86</u>	<u>2,665,565</u>	<u>51</u>
	其他綜合損益				
8310	不重分類至損益之項目				
8316	透過其他綜合損益 按公允價值衡量 之權益工具投資 未實現評價損益 (附註十七)	(4,696)	-	-	-
8311	確定福利計畫之再 衡量數(附註十 六)	1,883	-	78	-
8380	採用權益法之子公 司之其他綜合損 益份額	(2,049)	-	(150)	-
		(4,862)	-	(72)	-
8360	後續可能重分類至損益 之項目				
8361	國外營運機構財務 報表換算之兌換 差額(附註十七)	(78,126)	(2)	173,255	3
8399	與可能重分類至損 益之項目相關之 所得稅(附註二 十)	15,625	-	(34,651)	-
		(62,501)	(2)	138,604	3
8300	本年度其他綜合損 益(淨額)	(67,363)	(2)	138,532	3
8500	本年度綜合損益總額	<u>\$ 3,077,440</u>	<u>84</u>	<u>\$ 2,804,097</u>	<u>54</u>
	每股盈餘(附註二一)				
9710	基 本	\$ 9.00		\$ 8.19	
9810	稀 釋	\$ 8.93		\$ 8.15	

後附之附註係本個體財務報告之一部分。

董事長：陳進財




經理人：蔡馨曄



會計主管：周榮燦





聯茂電子股份有限公司

個體權益變動表

民國 110 年及 109 年 1 月 1 日至 12 月 31 日

單位：新台幣仟元

代碼	股	本		資 本 公 積 保 留 盈 餘 (附 註 十 七)			其 他 權 益 (附 註 十 七)		權 益 總 額	
		股 數 (仟 股)	金 額 (附 註 十 七)	(附 註 十 七)	法 定 盈 餘 公 積	特 別 盈 餘 公 積	未 分 配 盈 餘	透 過 其 他 綜 合 損 益 按 公 允 價 值 衡 量 之 財 務 報 表 換 算 之 兌 換 差 額		未 實 現 損 益
A1	109年1月1日餘額	302,957	\$ 3,029,572	\$ 653,239	\$ 1,372,300	\$ 205,680	\$ 4,248,130	(\$ 581,111)	(\$ 2,279)	\$ 8,925,531
	108年度盈餘指撥及分配：									
B1	法定盈餘公積	-	-	-	246,330	-	(246,330)	-	-	-
B3	特別盈餘公積	-	-	-	-	377,710	(377,710)	-	-	-
B5	股東現金股利	-	-	-	-	-	(1,664,786)	-	-	(1,664,786)
E1	現金增資	30,000	300,000	2,994,216	-	-	-	-	-	3,294,216
N1	股份基礎給付交易 (附註二二)	-	-	34,596	-	-	-	-	-	34,596
D1	109年度淨利	-	-	-	-	-	2,665,565	-	-	2,665,565
D3	109年度其他綜合損益	-	-	-	-	-	78	138,604	(150)	138,532
D5	109年度綜合損益總額	-	-	-	-	-	2,665,643	138,604	(150)	2,804,097
Z1	109年12月31日餘額	332,957	3,329,572	3,682,051	1,618,630	583,390	4,624,947	(442,507)	(2,429)	13,393,654
	109年度盈餘指撥及分配：									
B1	法定盈餘公積	-	-	-	266,564	-	(266,564)	-	-	-
B3	特別盈餘公積	-	-	-	-	(138,454)	138,454	-	-	-
B5	股東現金股利	-	-	-	-	-	(1,664,786)	-	-	(1,664,786)
E1	現金增資	50,000	500,000	5,994,343	-	-	-	-	-	6,494,343
N1	股份基礎給付交易 (附註二二)	-	-	14,087	-	-	-	-	-	14,087
D1	110年度淨利	-	-	-	-	-	3,144,803	-	-	3,144,803
D3	110年度其他綜合損益	-	-	-	-	-	1,883	(62,501)	(6,745)	(67,363)
D5	110年度綜合損益總額	-	-	-	-	-	3,146,686	(62,501)	(6,745)	3,077,440
Z1	110年12月31日餘額	382,957	\$ 3,829,572	\$ 9,690,481	\$ 1,885,194	\$ 444,936	\$ 5,978,737	(\$ 505,008)	(\$ 9,174)	\$21,314,738

後附之附註係本個體財務報告之一部分。

董事長：陳進財



經理人：蔡馨暉



會計主管：周榮燦



聯茂電子股份有限公司

個體現金流量表

民國 110 年及 109 年 1 月 1 日至 12 月 31 日

單位：新台幣仟元

代 碼		110年度	109年度
	營業活動之淨現金流量		
A10000	本年度稅前淨利	\$ 3,110,021	\$ 2,699,489
A20010	收益費損項目		
A20300	預期信用減損損失(迴轉利益)	3,327	(1,815)
A20100	折舊費用	172,829	231,257
A29900	預付款項攤銷	9,429	4,303
A20900	財務成本	24,489	35,548
A21200	利息收入	(1,618)	(1,936)
A21900	股份基礎給付酬勞成本	6,758	34,596
A22400	採用權益法認列之子公司損益 份額	(3,955,681)	(2,937,055)
A22500	處分不動產、廠房及設備損失 (利益)	324	(2,099)
A23700	存貨跌價及呆滯損失	73,051	48,757
A23900	與子公司之未實現利益	9,050	25,276
A24000	與子公司之已實現利益	(57,066)	(72,688)
A24100	外幣兌換淨損失	31,266	3,313
A29900	提列(迴轉)負債準備	-	(3,420)
A29900	災害損失	464,195	-
A30000	營業資產及負債之淨變動數		
A31130	應收票據	(13,105)	23,727
A31150	應收帳款	(94,656)	217,813
A31160	應收帳款—關係人	179,718	229,851
A31180	其他應收款	(123,204)	123,123
A31190	其他應收款—關係人	(16,432)	(40)
A31200	存 貨	(113,749)	8,579
A31240	其他流動資產	(56,324)	(3,109)
A32150	應付帳款	(222,702)	(942,632)
A32160	應付帳款—關係人	291,119	105,402
A32180	其他應付款	204,239	56,151
A32190	其他應付款—關係人	(6,925)	15,064
A32230	其他流動負債	970	10,232
A33000	營運產生之現金流出	(80,677)	(92,313)

(接次頁)

(承前頁)

代 碼		110年度	109年度
A33300	支付之利息	(\$ 24,952)	(\$ 35,515)
A33500	支付之所得稅	(6)	(101,829)
AAAA	營業活動之淨現金流出	(105,635)	(229,657)
投資活動之現金流量			
B00100	取得透過其他綜合損益按公允價值 衡量之金融資產	-	(10,000)
B02800	處分不動產、廠房及設備價款	33	3,528
B03700	存出保證金增加	-	(6)
B03800	存出保證金減少	1,563	-
B06700	其他非流動資產增加	(144,648)	(4,787)
B07100	預付設備款增加	(1,010,803)	(72,957)
B07500	收取之利息	509	839
B07600	收取子公司股利	277,501	332,977
BBBB	投資活動之淨現金流(出)入	(875,845)	249,594
籌資活動之現金流量			
C00100	短期借款淨減少	(1,390,000)	(1,680,000)
C00600	應付短期票券減少	(50,412)	(340,609)
C01600	舉借長期借款	230,000	1,339,999
C01700	償還長期借款	(1,958,235)	(1,017,646)
C03000	存入保證金增加	7,200	605
C03100	存入保證金減少	(9,897)	-
C04020	租賃本金償還	(27,346)	(26,839)
C04500	支付股利	(1,664,786)	(1,664,786)
C09900	發行普通股	6,494,343	3,294,216
CCCC	籌資活動之淨現金流入(出)	1,630,867	(95,060)
EEEE	現金及約當現金淨增加(減少)	649,387	(75,123)
E00100	年初現金餘額	402,393	477,516
E00200	年底現金餘額	\$ 1,051,780	\$ 402,393

後附之附註係本個體財務報告之一部分。

董事長：陳進財



經理人：蔡馨曄



會計主管：周榮燦



聯茂電子股份有限公司

個體財務報告附註

民國 110 年及 109 年 1 月 1 日至 12 月 31 日

(除另註明外，金額以新台幣仟元為單位)

一、公司沿革

聯茂電子股份有限公司（以下稱本公司）於 86 年 4 月 10 日經核准設立，經營之業務為多層印刷電路板及銅箔基板半成品、成品之製造、加工、買賣及前項產品製造設備之進出口貿易。本公司股票於台灣證券交易所上市買賣。

本個體財務報告係以本公司之功能性貨幣新台幣表達。

二、通過財務報告之日期及程序

本個體財務報告於 111 年 3 月 16 日經董事會通過。

三、新發布及修訂準則及解釋之適用

(一) 首次適用金融監督管理委員會（以下稱「金管會」）認可並發布生效之國際財務報導準則（IFRS）、國際會計準則（IAS）、解釋（IFRIC）及解釋公告（SIC）（以下稱「IFRSs」）

適用修正後之金管會認可並發布生效之 IFRSs 將不致造成本公司會計政策之重大變動。

(二) 111 年適用之金管會認可之 IFRSs

<u>新發布 / 修正 / 修訂準則及解釋</u>	<u>IASB 發布之生效日</u>
「IFRSs 2018-2020 之年度改善」	2022 年 1 月 1 日（註 1）
IFRS 3 之修正「對觀念架構之引述」	2022 年 1 月 1 日（註 2）
IAS 16 之修正「不動產、廠房及設備：達到預定使用狀態前之價款」	2022 年 1 月 1 日（註 3）
IAS 37 之修正「虧損性合約－履行合約之成本」	2022 年 1 月 1 日（註 4）

註 1：IFRS 9 之修正適用於 2022 年 1 月 1 日以後開始之年度報導期間所發生之金融負債之交換或條款修改；IAS 41「農業」之修正適用於 2022 年 1 月 1 日以後開始之年度報導期間之公允價值衡量；IFRS 1「首次採用 IFRSs」之修正係追溯適用於 2022 年 1 月 1 日以後開始之年度報導期間。

註 2：收購日在年度報導期間開始於 2022 年 1 月 1 日以後之企業合併適用此項修正。

註 3：於 2022 年 1 月 1 日以後始達管理階層預期運作方式之必要地點及狀態之廠房、不動產及設備適用此項修正。

註 4：於 2022 年 1 月 1 日尚未履行所有義務之合約適用此項修正。
截至本個體財務報告通過發布日止，本公司評估上述準則、解釋之修正將不致對財務狀況與財務績效造成重大影響。

(三) IASB 已發布但尚未經金管會認可並發布生效之 IFRSs

新發布 / 修正 / 修訂準則及解釋	IASB 發布之生效日(註1)
IFRS 10 及 IAS 28 之修正「投資者與其關聯企業或合資間之資產出售或投入」	未 定
IFRS 17「保險合約」	2023 年 1 月 1 日
IFRS 17 之修正	2023 年 1 月 1 日
IFRS 17 之修正「初次適用 IFRS 17 及 IFRS 9—比較資訊」	2023 年 1 月 1 日
IAS 1 之修正「負債分類為流動或非流動」	2023 年 1 月 1 日
IAS 1 之修正「會計政策之揭露」	2023 年 1 月 1 日 (註 2)
IAS 8 之修正「會計估計之定義」	2023 年 1 月 1 日 (註 3)
IAS 12 之修正「與單一交易所產生之資產及負債有關之遞延所得稅」	2023 年 1 月 1 日 (註 4)

註 1：除另註明外，上述新發布 / 修正 / 修訂準則或解釋係於各該日期以後開始之年度報導期間生效。

註 2：於 2023 年 1 月 1 日以後開始之年度報導期間推延適用此項修正。

註 3：於 2023 年 1 月 1 日以後開始之年度報導期間所發生之會計估計變動及會計政策變動適用此項修正。

註 4：除於 2022 年 1 月 1 日就租賃及除役義務之暫時性差異認列遞延所得稅外，該修正係適用於 2022 年 1 月 1 日以後所發生之交易。

截至本個體財務報告通過發布日止，本公司仍持續評估上述準則、解釋之修正對財務狀況與財務績效之影響，相關影響待評估完成時予以揭露。

四、重大會計政策之彙總說明

(一) 遵循聲明

本個體財務報告係依照證券發行人財務報告編製準則編製。

(二) 編製基礎

除按公允價值衡量之金融工具及按計劃資產公允價值減除確定福利義務現值認列之淨確定福利資產外，本個體財務報告係依歷史成本基礎編製。

公允價值衡量依照相關輸入值之可觀察程度及重要性分為第 1 等級至第 3 等級：

1. 第 1 等級輸入值：係指於衡量日可取得之相同資產或負債於活絡市場之報價（未經調整）。
2. 第 2 等級輸入值：係指除第 1 等級之報價外，資產或負債直接（亦即價格）或間接（亦即由價格推導而得）之可觀察輸入值。
3. 第 3 等級輸入值：係指資產或負債之不可觀察之輸入值。

本公司於編製個體財務報告時，對投資子公司係採權益法處理。為使本個體財務報告之本年度損益、其他綜合損益及權益與本公司合併財務報告中歸屬於本公司業主之本年度損益、其他綜合損益及權益相同，個體基礎與合併基礎下若干會計處理差異係調整「採用權益法之投資」、「採用權益法認列之子公司損益份額」、「採用權益法之子公司之其他綜合損益份額」暨相關權益項目。

(三) 資產與負債區分流動與非流動之標準

流動資產包括：

1. 主要為交易目的而持有之資產；
2. 預期於資產負債表日後 12 個月內實現之資產；及
3. 現金及約當現金（但不包括於資產負債表日後逾 12 個月用以交換或清償負債而受到限制者）。

流動負債包括：

1. 主要為交易目的而持有之負債；
2. 於資產負債表日後 12 個月內到期清償之負債（即使於資產負債表日後至通過發布財務報告前已完成長期性之再融資或重新安排付款協議，亦屬流動負債），以及
3. 不能無條件將清償期限遞延至資產負債表日後至少 12 個月之負債。

非屬上述流動資產或流動負債者，係分類為非流動資產或非流動負債。

(四) 外 幣

本公司編製個體財務報告時，以本公司功能性貨幣以外之貨幣（外幣）交易者，依交易日匯率換算為功能性貨幣記錄。

外幣貨幣性項目於每一資產負債表日以收盤匯率換算。因交割貨幣性項目或換算貨幣性項目產生之兌換差額，於發生當年度認列於損益。

以公允價值衡量之外幣非貨幣性項目係以決定公允價值當日之匯率換算，所產生之兌換差額列為當年度損益，惟屬公允價值變動認列於其他綜合損益者，其產生之兌換差額列於其他綜合損益。

以歷史成本衡量之外幣非貨幣性項目係以交易日之匯率換算，不再重新換算。

於編製個體財務報告時，本公司國外營運機構（包含營運所在國家或使用之貨幣與本公司不同之子公司、關聯企業、合資或分公司）之資產及負債以每一資產負債表日匯率換算為新台幣，收益及費損項目係以當年度平均匯率換算，所產生之兌換差額列於其他綜合損益。

(五) 存 貨

存貨包括原料、物料、製成品及在製品。存貨係以成本與淨變現價值孰低衡量，比較成本與淨變現價值時除同類別存貨外係以個別項目為基礎。淨變現價值係指在正常情況下之估計售價減除至完

工尚需投入之估計成本及完成出售所需之估計成本後之餘額。存貨成本之計算係採加權平均法。

(六) 投資子公司

本公司採用權益法處理對子公司之投資。

子公司係指本公司具有控制之個體。

權益法下，投資原始依成本認列，取得日後帳面金額係隨本公司所享有之子公司損益及其他綜合損益份額與利潤分配而增減。此外，針對本公司可享有子公司其他權益之變動係按持股比例認列。

取得成本超過本公司於取得日所享有構成業務之子公司可辨認資產及負債淨公允價值份額之數額列為商譽，該商譽係包含於該投資之帳面金額且不得攤銷；本公司於取得日所享有構成業務之子公司可辨認資產及負債淨公允價值份額超過取得成本之數額列為當年度收益。

當喪失對子公司控制時，本公司係按喪失控制日之公允價值衡量其對前子公司之剩餘投資，剩餘投資之公允價值及任何處分價款與喪失控制當日之投資帳面金額之差額，列入當期損益。此外，於其他綜合損益中所認列與該子公司有關之所有金額，其會計處理係與本公司直接處分相關資產或負債所必須遵循之基礎相同。

本公司與子公司之順流交易未實現損益於個體財務報告予以銷除。本公司與子公司之逆流及側流交易所產生之損益，僅在與本公司對子公司權益無關之範圍內，認列於個體財務報告。

(七) 不動產、廠房及設備

不動產、廠房及設備係以成本認列，後續以成本減除累計折舊及累計減損損失後之金額衡量。

不動產、廠房及設備於耐用年限內按直線基礎，對每一重大部分單獨提列折舊。若租賃期間較耐用年限短者，則於租賃期間內提列折舊。本公司至少於每一年度結束日對估計耐用年限、殘值及折舊方法進行檢視，並推延適用會計估計變動之影響。

不動產、廠房及設備除列時，淨處分價款與該資產帳面金額間之差額係認列於損益。

(八) 無形資產

單獨取得之有限耐用年限無形資產原始以成本衡量，後續係以成本減除累計攤銷及累計減損損失後之金額衡量。無形資產於耐用年限內按直線基礎進行攤銷，並且至少於每一年度結束日對估計耐用年限、殘值及攤銷方法進行檢視，並推延適用會計估計變動之影響。

(九) 不動產、廠房及設備、使用權資產及無形資產（商譽除外）之減損

本公司於每一資產負債表日評估是否有任何跡象顯示不動產、廠房及設備、使用權資產及無形資產（商譽除外）可能已減損。若有任一減損跡象存在，則估計該資產之可回收金額。倘無法估計個別資產之可回收金額，本公司估計該資產所屬現金產生單位之可回收金額。

可回收金額為公允價值減出售成本與其使用價值之較高者。個別資產或現金產生單位之可回收金額若低於其帳面金額時，將該資產或現金產生單位之帳面金額調減至其可回收金額，減損損失係認列於損益。

當減損損失於後續迴轉時，該資產或現金產生單位之帳面金額調增至修訂後之可回收金額，惟增加後之帳面金額以不超過該資產或現金產生單位若未於以前年度認列減損損失時所決定之帳面金額（減除攤銷或折舊）。減損損失之迴轉係認列於損益。

(十) 金融工具

金融資產與金融負債於本公司成為該工具合約條款之一方時認列於個體資產負債表。

原始認列金融資產與金融負債時，若金融資產或金融負債非屬透過損益按公允價值衡量者，係按公允價值加計直接可歸屬於取得或發行金融資產或金融負債之交易成本衡量。直接可歸屬於取得或發行透過損益按公允價值衡量之金融資產或金融負債之交易成本，則立即認列為損益。

1. 金融資產

金融資產之慣例交易係採交易日會計認列及除列。

(1) 衡量種類

本公司所持有之金融資產種類為按攤銷後成本衡量之金融資產及透過其他綜合損益按公允價值衡量之權益工具投資。

A. 按攤銷後成本衡量之金融資產

本公司投資金融資產若同時符合下列兩條件，則分類為按攤銷後成本衡量之金融資產：

- a. 係於某經營模式下持有，該模式之目的係持有金融資產以收取合約現金流量；及
- b. 合約條款產生特定日期之現金流量，該等現金流量完全為支付本金及流通在外本金金額之利息。

按攤銷後成本衡量之金融資產（包括現金及約當現金、按攤銷後成本衡量之應收帳款、其他應收款、存出保證金等）於原始認列後，係以有效利息法決定之總帳面金額減除任何減損損失之攤銷後成本衡量，任何外幣兌換損益則認列於損益。

除下列兩種情況外，利息收入係以有效利率乘以金融資產總帳面金額計算：

- a. 購入或創始之信用減損金融資產，利息收入係以信用調整後有效利率乘以金融資產攤銷後成本計算。
- b. 非屬購入或創始之信用減損，但後續變成信用減損之金融資產，應自信用減損後之次一報導期間起以有效利率乘以金融資產攤銷後成本計算利息收入。

信用減損金融資產係指發行人或債務人已發生重大財務困難、違約、債務人很有可能聲請破產或其他財務重整或由於財務困難而使金融資產之活絡市場消失。

約當現金包括自取得日起 3 個月內、高度流動性、可隨時轉換成定額現金且價值變動風險甚小之定期存款及銀行承兌匯票，係用於滿足短期現金承諾。

B. 透過其他綜合損益按公允價值衡量之權益工具投資

本公司於原始認列時，可作一不可撤銷之選擇，將非持有供交易且非企業合併收購者所認列或有對價之權益工具投資，指定透過其他綜合損益按公允價值衡量。

透過其他綜合損益按公允價值衡量之權益工具投資係按公允價值衡量，後續公允價值變動列報於其他綜合損益，並累計於其他權益中。於投資處分時，累積損益直接移轉至保留盈餘，並不重分類為損益。

透過其他綜合損益按公允價值衡量之權益工具投資之股利於本公司收款之權利確立時認列於損益中，除非該股利明顯代表部分投資成本之回收。

(2) 金融資產之減損

本公司於每一資產負債表日按預期信用損失評估按攤銷後成本衡量之金融資產（含應收帳款）之減損損失。

應收帳款係按存續期間預期信用損失認列備抵損失。其他金融資產係先評估自原始認列後信用風險是否顯著增加，若未顯著增加，則按 12 個月預期信用損失認列備抵損失，若已顯著增加，則按存續期間預期信用損失認列備抵損失。

預期信用損失係以發生違約之風險作為權重之加權平均信用損失。12 個月預期信用損失係代表金融工具於報導日後 12 個月內可能違約事項所產生之預期信用損失，存續期間預期信用損失則代表金融工具於預期存續期間所有可能違約事項產生之預期信用損失。

所有金融資產之減損損失係藉由備抵帳戶調降其帳面金額。

(3) 金融資產之除列

本公司僅於對來自金融資產現金流量之合約權利失效，或已移轉金融資產且該資產所有權之幾乎所有風險及報酬已移轉予其他企業時，始將金融資產除列。

按攤銷後成本衡量之金融資產整體除列時，其帳面金額與所收取對價間之差額係認列於損益。

2. 權益工具

本公司發行之債務及權益工具係依據合約協議之實質與金融負債及權益工具之定義分類為金融負債或權益。

本公司發行之權益工具係以取得之價款扣除直接發行成本後之金額認列。

再取回本公司本身之權益工具係於權益項下認列與減除。購買、出售、發行或註銷本公司本身之權益工具不認列於損益。

3. 金融負債

(1) 後續衡量

除下列情況外，所有金融負債係以有效利息法按攤銷後成本衡量：

財務保證合約

本公司發行且非屬透過損益按公允價值衡量之財務保證合約，於原始認列後係以反映其預期信用損失之備抵損失與攤銷後金額孰高者衡量。

(2) 金融負債之除列

除列金融負債時，其帳面金額與所支付對價（包含任何所移轉之非現金資產或承擔之負債）間之差額認列為損益。

(十一) 負債準備

認列為負債準備之金額係考量義務之風險及不確定性，而為資產負債表日清償義務所需支出之最佳估計。負債準備係以清償義務之估計現金流量折現值衡量。

(十二) 收入認列

本公司於客戶合約辨認履約義務後，將交易價格分攤至各履約義務，並於滿足各履約義務時認列收入。

商品銷貨收入主要來自膠片及銅箔基板產品之銷售。本公司係於客戶對商品已有訂定價格與使用之權利且負有再銷售之主要責任，並承擔商品陳舊過時風險時，予以認列收入及應收帳款。

去料加工時，加工產品所有權之控制並未移轉，是以去料時不認列收入。

(十三) 租 賃

本公司於合約成立日評估合約是否係屬（或包含）租賃。

本公司為承租人

除適用認列豁免之低價值標的資產租賃及短期租賃之租賃給付係按直線基礎於租賃期間內認列為費用，其他租賃皆於租賃開始日認列使用權資產及租賃負債。

使用權資產原始按成本衡量（包含租賃負債之原始衡量金額等），後續按成本減除累計折舊及累計減損損失後之金額衡量，並調整租賃負債之再衡量數。使用權資產係單獨表達於個體資產負債表。

使用權資產採直線基礎自租賃開始日起至耐用年限屆滿時或租賃期間屆滿時兩者之較早者提列折舊。

租賃負債原始按租賃給付（包含固定給付及取決於指數或費率之變動租賃給付等）之現值衡量。若租賃隱含利率容易確定，租賃給付使用該利率折現。若該利率並非容易確定，則使用承租人增額借款利率。

後續，租賃負債採有效利息法按攤銷後成本基礎衡量，且利息費用係於租賃期間分攤。若租賃期間或用於決定租賃給付之指數或費率變動導致未來租賃給付有變動，本公司再衡量租賃負債，並相對調整使用權資產，惟若使用權資產之帳面金額已減至零，則剩餘之再衡量金額認列於損益中。租賃負債係單獨表達於個體資產負債表。

(十四) 政府補助

政府補助僅於可合理確信本公司將遵循政府補助所附加之條件，且將可收到該項補助時，始予以認列。

與收益有關之政府補助係於其意圖補償之相關成本於本公司認為費用之期間內，按有系統之基礎認列於損益。

(十五) 員工福利

1. 短期員工福利

短期員工福利相關負債係以換取員工服務而預期支付之非折現金額衡量。

2. 退職後福利

確定提撥退休計畫之退休金係於員工提供服務期間將應提撥之退休金數額認列為費用。

確定福利退休計畫之確定福利成本（含服務成本、淨利息及再衡量數）係採預計單位福利法精算。服務成本含當期服務成本及淨確定福利負債（資產）淨利息於發生時認列為員工福利費用。再衡量數（含精算損益及扣除利息後之計畫資產報酬）於發生時認列於其他綜合損益並列入保留盈餘，後續期間不重分類至損益。

淨確定福利負債（資產）係確定福利退休計畫之提撥短絀（剩餘）。淨確定福利資產不得超過從該計畫退還提撥金或可減少未來提撥金之現值。

(十六) 股份基礎給付協議

員工認股權係按給與日權益工具之公允價值及預期既得之最佳估計數量，於既得期間內以直線基礎認列費用，並同時調整資本公積一員工認股權。若其於給與日立即既得，係於給與日全數認列費用。本公司辦理現金增資保留員工認購，係以確認員工認購股數之日為給與日。

本公司於每一資產負債表日修正預期既得之員工認股權估計數量。若有修正原估計數量，其影響數係認列為損益，使累計費用反映修正之估計數，並相對調整資本公積一員工認股權。

(十七) 所得稅

所得稅費用係當期所得稅及遞延所得稅之總和。

1. 當期所得稅

本公司依各所得稅申報轄區所制定之法規決定當期所得（損失），據以計算應付（可回收）之所得稅。

依中華民國所得稅法規定計算之未分配盈餘加徵所得稅，係於股東會決議年度認列。

以前年度應付所得稅之調整，列入當年度所得稅。

2. 遞延所得稅

遞延所得稅係依帳載資產及負債帳面金額與計算課稅所得之課稅基礎二者所產生之暫時性差異計算。

遞延所得稅負債一般係就所有應課稅暫時性差異予以認列，而遞延所得稅資產則於很有可能課稅所得以供可減除暫時性差異使用時認列。

與投資子公司相關之應課稅暫時性差異皆認列遞延所得稅負債，惟本公司若可控制暫時性差異迴轉之時點，且該暫時性差異很有可能於可預見之未來不會迴轉者除外。與此類投資有關之可減除暫時性差異，僅於其很有可能足夠課稅所得用以實現暫時性差異，且於可預見之未來預期將迴轉的範圍內，予以認列遞延所得稅資產。

遞延所得稅資產之帳面金額於每一資產負債表日予以重新檢視，並針對已不再很有可能足夠之課稅所得以供其回收所有或部分資產者，調減帳面金額。原未認列為遞延所得稅資產者，亦於每一資產負債表日予以重新檢視，並在未來很有可能產生課稅所得以供其回收所有或部分資產者，調增帳面金額。

遞延所得稅資產及負債係以預期負債清償或資產實現當年度之稅率衡量，該稅率係以資產負債表日已立法或已實質性立法之稅率及稅法為基礎。遞延所得稅負債及資產之衡量係反映本公司於資產負債表日預期回收或清償其資產及負債帳面金額之方式所產生之租稅後果。

3. 當期及遞延所得稅

當期及遞延所得稅係認列於損益，惟與認列於其他綜合損益或直接計入權益之項目相關之當年度及遞延所得稅係分別認列於其他綜合損益或直接計入權益。

五、重大會計判斷、估計及假設不確定性之主要來源

本公司於採用會計政策時，對於不易自其他來源取得相關資訊者，管理階層必須基於歷史經驗及其他攸關之因素作出相關之判斷、估計及假設。實際結果可能與估計有所不同。

本公司將新型冠狀病毒肺炎疫情近期在我國之發展及對經濟環境可能之影響，納入對現金流量推估、成長率、折現率、獲利能力等相關重大會計估計之考量，管理階層將持續檢視估計與基本假設。若估計之修正僅影響當期，則於修正當期認列；若會計估計之修正同時影響當年度及未來期間，則於當年度及未來期間認列。

估計及假設不確定性之主要來源

存貨之減損

由於存貨須以成本及淨變現價值孰低者計價，因此本公司必須運用判斷及估計決定報導期間結束日存貨之淨變現價值。

本公司評估報導期間結束日存貨因正常損耗、過時陳舊或無市場銷售價值之金額，並將存貨成本沖減至淨變現價值。此存貨評價主要係依未來特定期間內之產品需求為估計基礎，故可能產生重大變動。

六、現金及約當現金

	110年12月31日	109年12月31日
庫存現金及零用金	\$ 74	\$ 82
銀行支票及活期存款	<u>1,051,706</u>	<u>402,311</u>
	<u>\$ 1,051,780</u>	<u>\$ 402,393</u>

銀行存款於資產負債表日之利率區間如下：

	110年12月31日	109年12月31日
銀行存款	<u>0.00%-0.30%</u>	<u>0.00%-0.20%</u>

七、應收票據及應收帳款－淨額

	110年12月31日	109年12月31日
<u>應收票據</u>		
按攤銷後成本衡量	<u>\$ 66,527</u>	<u>\$ 53,422</u>
<u>應收帳款</u>		
按攤銷後成本衡量		
總帳面金額	\$ 514,588	\$ 423,600
減：備抵損失	<u>3,425</u>	<u>98</u>
淨 額	<u>\$ 511,163</u>	<u>\$ 423,502</u>
合 計	<u>\$ 577,690</u>	<u>\$ 476,924</u>

本公司對商品銷售之平均授信期間為 120 天，另訂有應收款項管理辦法，加強業務、財務及法務等帳款催收處理流程。在接受新客戶之前，本公司係透過內部信用評等機制評估該潛在客戶之信用品質並設定該客戶之信用額度，每半年並檢視一次其信用狀況予以斟酌調整，並指派專責團隊負責授信額度之決定及核准，持續針對客戶之財務狀況、所屬產業及地理區域進行評估，必要時進行讓售應收帳款及投保，以降低信用風險。

本公司採用 IFRS 9 之簡化作法按存續期間預期信用損失認列應收票據及應收帳款之備抵損失。存續期間預期信用損失係使用準備矩陣計算，其考量客戶過去違約紀錄與現時財務狀況、產業經濟情勢及 GDP 預測。因本公司之信用損失歷史經驗顯示，不同客戶群之損失型態並無顯著差異，因此準備矩陣未進一步區分客戶群，僅以應收票據及應收帳款逾期天數訂定預期信用損失率。

若有證據顯示交易對方面臨嚴重財務困難且本公司無法合理預期可回收金額，例如交易對方正進行清算或債款已逾期超過 90 天，本公司直接認列相關備抵損失，惟仍會持續追索活動，因追索回收之金額則認列於損益。

本公司依準備矩陣衡量應收票據及應收帳款之備抵損失如下：

110年12月31日

	逾期超過				合 計
	未 逾 期	逾期1~30天	逾期31~90天	9 1 天 以 上	
預期信用損失率	0.00%	0.00%	0.00%	100.00%	
總帳面金額	\$ 571,897	\$ 5,668	\$ 125	\$ 3,425	\$ 581,115
備抵損失(存續期間 預期信用損失)	-	-	-	(3,425)	(3,425)
攤銷後成本	<u>\$ 571,897</u>	<u>\$ 5,668</u>	<u>\$ 125</u>	<u>\$ -</u>	<u>\$ 577,690</u>

109年12月31日

	逾期超過				合 計
	未 逾 期	逾期1~30天	逾期31~90天	9 1 天 以 上	
預期信用損失率	0.01%	2.66%	11.11%	100.00%	
總帳面金額	\$ 475,586	\$ 1,427	\$ 9	\$ -	\$ 477,022
備抵損失(存續期間 預期信用損失)	(59)	(38)	(1)	-	(98)
攤銷後成本	<u>\$ 475,527</u>	<u>\$ 1,389</u>	<u>\$ 8</u>	<u>\$ -</u>	<u>\$ 476,924</u>

應收票據及應收帳款備抵損失之變動資訊如下：

	110年度	109年度
年初餘額	\$ 98	\$ 1,913
本年度提列(迴轉)減損損失	3,327	(1,815)
本年度實際沖銷	-	-
年底餘額	<u>\$ 3,425</u>	<u>\$ 98</u>

本公司讓售應收帳款之相關資訊請參閱附註二四。

八、存貨—淨額

	110年12月31日	109年12月31日
製成品	\$ 57,673	\$ 116,081
在製品	2,693	1,699
原物料	488,370	545,864
在途存貨	9,466	65
	<u>\$ 558,202</u>	<u>\$ 663,709</u>

110年及109年度與存貨相關之銷貨成本分別為3,778,909仟元及4,627,289仟元，其中包括存貨跌價損失73,051仟元及48,757仟元。

本公司於110年4月13日深夜發生火災，損毀存貨估計為146,205仟元，帳列其他利益及損失，請參閱附註二八。

九、透過其他綜合損益按公允價值衡量之金融資產

	<u>110年12月31日</u>	<u>109年12月31日</u>
<u>非流動</u>		
<u>國內投資</u>		
未上市(櫃)公司		
<u>稜研科技股份有限公司</u>	<u>\$ 5,304</u>	<u>\$ 10,000</u>

本公司投資上述權益工具係以中長期持有為目的，因此選擇指定該等投資為透過其他綜合損益按公允價值衡量之金融資產。

十、採用權益法之投資

	<u>110年12月31日</u>	<u>109年12月31日</u>
<u>投資子公司</u>		
<u>非上市(櫃)公司</u>		
邦茂投資股份有限公司	\$ 89,277	\$ 93,012
ITEQ International Ltd.	<u>18,257,022</u>	<u>14,575,620</u>
	<u>\$18,346,299</u>	<u>\$14,668,632</u>

本公司於資產負債表日對子公司之所有權權益及表決權百分比如下：

	<u>110年12月31日</u>	<u>109年12月31日</u>
邦茂投資股份有限公司	100%	100%
ITEQ International Ltd.	100%	100%

110 及 109 年度採用權益法認列之子公司損益及其他綜合損益份額，係依據各子公司同期間經會計師查核之財務報告認列。

如附註二六「重大或有負債及未認列之合約承諾」所述，本公司為子公司提供財務保證，截至 110 年及 109 年 12 月 31 日止，因提供財務保證而納入投資子公司之帳面金額分別為 27,774 仟元及 21,504 仟元。

本公司於 110 年 3 月 23 日經董事會決議通過，擬新增江西聯茂公司資本金 80,000 仟美元，截至財務報表通過日為止，已收資本金 20,000 仟美元。

本公司於 109 年 2 月 6 日經董事會決議通過，擬新增江西聯茂公司資本金 60,000 仟美元，業已全數收足。

十一、不動產、廠房及設備

	機器設備	運輸設備	生財器具	租賃改良物	其他設備	合計
<u>成本</u>						
109年1月1日餘額	\$ 880,687	\$ 10,509	\$ 11,820	\$ 378,107	\$ 652,658	\$1,933,781
處分	(3,143)	(140)	(2,015)	-	(11,981)	(17,279)
重分類	32,197	-	397	1,685	(30,716)	3,563
109年12月31日餘額	<u>\$ 909,741</u>	<u>\$ 10,369</u>	<u>\$ 10,202</u>	<u>\$ 379,792</u>	<u>\$ 609,961</u>	<u>\$1,920,065</u>
<u>累計折舊及減損</u>						
109年1月1日餘額	\$ 547,164	\$ 9,951	\$ 9,466	\$ 233,142	\$ 439,423	\$1,239,146
折舊費用	91,016	267	888	44,744	64,789	201,704
處分	(3,143)	(140)	(2,015)	-	(10,552)	(15,850)
重分類	304	-	397	-	(49,311)	(48,610)
109年12月31日餘額	<u>\$ 635,341</u>	<u>\$ 10,078</u>	<u>\$ 8,736</u>	<u>\$ 277,886</u>	<u>\$ 444,349</u>	<u>\$1,376,390</u>
109年12月31日淨額	<u>\$ 274,400</u>	<u>\$ 291</u>	<u>\$ 1,466</u>	<u>\$ 101,906</u>	<u>\$ 165,612</u>	<u>\$ 543,675</u>
<u>成本</u>						
110年1月1日餘額	\$ 909,741	\$ 10,369	\$ 10,202	\$ 379,792	\$ 609,961	\$1,920,065
處分	(447,660)	(1,209)	-	(206,685)	(336,473)	(992,027)
重分類	31,567	-	160	68,566	55,998	156,291
110年12月31日餘額	<u>\$ 493,648</u>	<u>\$ 9,160</u>	<u>\$ 10,362</u>	<u>\$ 241,673</u>	<u>\$ 329,486</u>	<u>\$1,084,329</u>
<u>累計折舊及減損</u>						
110年1月1日餘額	\$ 635,341	\$ 10,078	\$ 8,736	\$ 277,886	\$ 444,349	\$1,376,390
折舊費用	64,893	159	800	32,851	44,573	143,276
處分	(447,660)	(1,209)	-	(206,484)	(336,317)	(991,670)
災害毀損	134,802	-	-	48,914	77,432	261,148
110年12月31日餘額	<u>\$ 387,376</u>	<u>\$ 9,028</u>	<u>\$ 9,536</u>	<u>\$ 153,167</u>	<u>\$ 230,037</u>	<u>\$ 789,144</u>
110年12月31日淨額	<u>\$ 106,272</u>	<u>\$ 132</u>	<u>\$ 826</u>	<u>\$ 88,506</u>	<u>\$ 99,449</u>	<u>\$ 295,185</u>

本公司於110年4月13日深夜發生火災，致不動產、廠房及設備估計毀損261,148仟元，帳列其他利益及損失，請參閱附註二八。

折舊費用係以直線基礎按下列耐用年數計提：

房屋及建築	
廠房主建物	15至20年
工程系統	3至8年
機器設備	
機電動力設備	5至12年
修繕工程	2至5年
運輸設備	5至10年
生財器具	
電腦設備	3至10年
辦公傢俱	3至5年
其他設備	
研發設備	3至12年
防治污染設備	3至12年
雜項設備	1至12年
租賃改良	3至9年

十二、租賃協議

(一) 使用權資產

	110年12月31日	109年12月31日
使用權資產帳面金額		
房屋及建築物	<u>\$ 200,295</u>	<u>\$ 229,848</u>
	110年度	109年度
使用權資產之增添	<u>\$ -</u>	<u>\$ 1,376</u>
使用權資產之折舊費用		
房屋及建築物	<u>\$ 29,553</u>	<u>\$ 29,553</u>

(二) 租賃負債

	110年12月31日	109年12月31日
租賃負債帳面金額		
流動	<u>\$ 27,766</u>	<u>\$ 27,347</u>
非流動	<u>\$ 169,250</u>	<u>\$ 197,015</u>

租賃負債之折現率區間如下：

	110年12月31日	109年12月31日
房屋及建築物	1.6%~3.2%	1.6%~3.2%

(三) 重要承租活動及條款

本公司承租若干土地、廠房及辦公室等，租賃期間為 102 年 1 月至 117 年 12 月。位於本國之廠房租賃約定每年依消費者物價指數之年增率調整租金乙次。於租賃期間終止時，本公司對前述租賃均無優惠承購權。

(四) 其他租賃資訊

	110年度	109年度
短期租賃及低價值資產租賃費用	<u>\$ 4,809</u>	<u>\$ 4,508</u>
租賃之現金（流出）總額	<u>(\$ 35,560)</u>	<u>(\$ 35,200)</u>

本公司選擇對符合短期租賃之機器設備及符合低價值資產租賃之若干辦公設備等租賃適用認列之豁免，不對該等租賃認列相關使用權資產及租賃負債。

十三、其他非流動資產

	110年12月31日	109年12月31日
存出保證金(附註二五)	\$ 108,487	\$ 103,514
淨確定福利資產(附註十六)	22,082	19,979
長期預付費用	17,012	14,857
備品零件	6,061	5,868
	<u>\$ 153,642</u>	<u>\$ 144,218</u>

十四、借 款

(一) 短期借款

係銀行週轉性信用借款，借款利率於 109 年 12 月 31 日為 0.85%-0.88%。

(二) 應付短期票券

尚未到期之應付短期票券如下：

	110年12月31日	109年12月31日
應付商業本票	\$ -	\$ 50,000
減：應付短期票券折價	-	15
	<u>\$ -</u>	<u>\$ 49,985</u>
利 率	-	0.86%

(三) 長期借款

	110年12月31日	109年12月31日
銀行信用借款	\$ -	\$ 1,728,235
減：列為一年內到期部分	-	88,235
長期借款	<u>\$ -</u>	<u>\$ 1,640,000</u>
利 率	-	0.64%-0.94%
契約起訖	-	103/8/27~ 111/9/30

本公司於 109 年 6 月 22 日與中國銀行簽訂總額度為 25,000 仟元美元之 2 年期信用貸款合約，於 109 年 12 月 31 日動撥使用 670,000 仟元台幣，本公司已於 110 年 9 月全數清償。

本公司於109年9月30日與凱基商業銀行簽訂總額度為700,000仟元之2年期信用貸款合約，於109年12月31日動撥使用470,000仟元，本公司已於110年9月全數清償。

本公司於107年12月6日與農業金庫簽訂總額度為500,000仟元之3年期信用貸款合約，於109年12月31日動撥使用500,000仟元，本公司已於110年9月全數清償。

本公司於103年8月27日與王道銀行簽訂總額度為500,000仟元之7年期信用貸款合約，業已全數動撥使用，於109年12月31日，已清償411,765仟元，本公司另於110年9月全數清償。依合約規定，本公司年度及半年度之合併財務報告：(1)流動比率不得低於100%；(2)負債比率（負債及或有負債／有形淨值）不得高於175%；(3)利息保障倍數不得低於400%；及(4)有形資產淨值不得低於5,000,000仟元。

十五、負債準備—流動

	110年12月31日	109年12月31日
退貨及折讓	\$ -	\$ -

退貨及折讓準備之變動資訊如下：

	110年度	109年度
年初餘額	\$ -	\$ 3,420
本年度迴轉	-	(3,420)
年底餘額	\$ -	\$ -

產品退貨及折讓之負債準備係依歷史經驗、管理階層之判斷及其他已知原因估計可能發生之產品退回及折讓。

十六、退職後福利計畫

(一) 確定提撥計畫

本公司所適用「勞工退休金條例」之退休金制度，係屬政府管理之確定提撥退休計畫，依員工每月薪資6%提撥退休金至勞工保險局之個人專戶。

本公司 110 及 109 年度認列之確定提撥退休金成本分別為 14,020 仟元及 14,080 仟元。

(二) 確定福利計畫

本公司依我國「勞動基準法」辦理之退休金制度係屬政府管理之確定福利退休計畫。員工退休金之支付，係根據服務年資及核准退休日前 6 個月平均工資計算。本公司按員工每月薪資總額 2% 提撥退休金，交由勞工退休準備金監督委員會以該委員會名義存入台灣銀行之專戶，並經新竹縣政府同意自 110 年 3 月至 111 年 3 月止暫停提撥退休金。該專戶係委託勞動部勞動基金運用局管理，本公司並無影響投資管理策略之權利。

列入個體資產負債表之確定福利計畫金額列示如下：

	110年12月31日	109年12月31日
確定福利義務現值	\$ 25,584	\$ 26,706
計畫資產公允價值	(47,666)	(46,685)
淨確定福利資產(帳列其他非流動資產)	(\$ 22,082)	(\$ 19,979)

淨確定福利資產變動如下：

	確定福利義務現值	計畫資產公允價值	淨確定福利負債(資產)
109年1月1日	\$ 25,841	(\$ 45,010)	(\$ 19,169)
利息費用(收入)	188	(335)	(147)
認列於損益	188	(335)	(147)
再衡量數			
計畫資產報酬(除包含於淨利息之金額外)	-	(1,486)	(1,486)
精算損失—財務假設變動	1,122	-	1,122
精算損失—人口統計假設變動	289	-	289
精算損失—經驗調整	(3)	-	(3)
認列於其他綜合損益	1,408	(1,486)	(78)
雇主提撥	-	(585)	(585)
福利支付	(731)	731	-
109年12月31日	26,706	(46,685)	(19,979)
利息費用(收入)	91	(162)	(71)
認列於損益	91	(162)	(71)

(接次頁)

(承前頁)

	確 定 福 利 義 務 現 值	計 畫 資 產 公 允 價 值	淨 確 定 福 利 負 債 (資 產)
再衡量數			
計畫資產報酬 (除包含於 淨利息之金額外)	\$ -	(\$ 670)	(\$ 670)
精算損失—財務假設變動	(917)	-	(917)
精算損失—人口統計假設 變動	67	-	67
精算損失—經驗調整	(363)	-	(363)
認列於其他綜合損益	(1,213)	(670)	(1,883)
雇主提撥	-	(149)	(149)
福利支付	-	-	-
110年12月31日	<u>\$ 25,584</u>	<u>(\$ 47,666)</u>	<u>(\$ 22,082)</u>

確定福利計畫認列於損益之金額依功能別彙總如下：

	110年度	109年度
管理利益	(\$ <u>71</u>)	(\$ <u>147</u>)

本公司因「勞動基準法」之退休金制度暴露於下列風險：

1. 投資風險：勞動部勞動基金運用局透過自行運用及委託經營方式，將勞工退休基金分別投資於國內（外）權益證券與債務證券及銀行存款等標的，惟本公司之計畫資產得分配金額係以不低於當地銀行2年定期存款利率計算而得之收益。
2. 利率風險：政府公債之利率下降將使確定福利義務現值增加，惟計畫資產之債務投資報酬亦會隨之增加，兩者對淨確定福利負債之影響具有部分抵銷之效果。
3. 薪資風險：確定福利義務現值之計算係參考計畫成員之未來薪資。因此計畫成員薪資之增加將使確定福利義務現值增加。

本公司之確定福利義務現值係由合格精算師進行精算，衡量日之重大假設如下：

	110年12月31日	109年12月31日
折現率	0.70%	0.35%
薪資預期增加率	2.00%	2.00%

若重大精算假設分別發生合理可能之變動，在所有其他假設維持不變之情況下，將使確定福利義務現值增加（減少）之金額如下：

	<u>110年12月31日</u>	<u>109年12月31日</u>
折現率		
增加 0.25%	(\$ <u>634</u>)	(\$ <u>721</u>)
減少 0.25%	\$ <u>659</u>	\$ <u>751</u>
薪資預期增加率		
增加 0.25%	\$ <u>648</u>	\$ <u>737</u>
減少 0.25%	(\$ <u>628</u>)	(\$ <u>711</u>)

由於精算假設可能彼此相關，僅單一假設變動之可能性不大，故上述敏感度分析可能無法反映確定福利義務現值實際變動情形。

本公司 110 年及 109 年 12 月 31 日預期 1 年內提撥金額分別為 0 仟元及 727 仟元，確定福利義務加權平均存續期間分別為 10 年及 11 年。

十七、權益

(一) 股本

普通股

	<u>110年12月31日</u>	<u>109年12月31日</u>
額定股數（仟股）	<u>500,000</u>	<u>500,000</u>
額定股本	<u>\$ 5,000,000</u>	<u>\$ 5,000,000</u>
已發行且已收足股款之股數 （仟股）	<u>382,957</u>	<u>332,957</u>
已發行股本	<u>\$ 3,829,572</u>	<u>\$ 3,329,572</u>

本公司於 110 年 5 月 4 日經董事會決議，通過現金增資發行新股 50,000 仟股，發行價格為每股 130 元，發行總金額按面額計為 500,000 仟元，增資基準日為 110 年 9 月 2 日，實收股款扣除承銷相關手續費後合計 6,494,343 仟元，業已全數收足並完成變更登記。

本公司於 108 年 12 月 20 日經董事會決議，通過現金增資發行新股 30,000 仟股，發行價格為每股 110 元，發行總金額按面額計為 300,000 仟元，增資基準日為 109 年 3 月 31 日，實收股款扣除承銷相關手續費後合計 3,294,216 仟元，業已全數收足並完成變更登記。

(二) 資本公積

	110年12月31日	109年12月31日
<u>得用以彌補虧損、發放現金或撥充股本(1)</u>		
股票發行溢價	\$ 9,672,774	\$ 3,672,907
已失效員工認股權	10,378	9,144
<u>不得作為任何用途</u>		
員工認股權	<u>7,329</u>	<u>-</u>
	<u>\$ 9,690,481</u>	<u>\$ 3,682,051</u>

1. 此類資本公積得用以彌補虧損，亦得於公司無虧損時，用以發放現金或撥充股本，惟撥充股本時每年以實收股本之一定比率為限。

(三) 保留盈餘及股利政策

依本公司章程之盈餘分派政策規定，年度決算如有盈餘，依法繳納稅捐，彌補累積虧損後，再提 10% 為法定盈餘公積，其餘再依法令規定提列或迴轉特別盈餘公積；如尚有餘額，併同累積未分配盈餘，由董事會擬具盈餘分配議案，提請股東會決議分派股東股息紅利。本公司章程規定之員工及董事酬勞分派政策，請參閱附註十九之(六)員工酬勞及董事酬勞。

另本公司現處於成長期，視公司目前及未來之投資環境、資金需求、國內競爭狀況、未來之資本支出及營運資金規劃等因素，兼顧股東利益、平衡股利及公司長期財務規劃後，決定股東紅利之金額，其中現金股利不得低於 20%。

法定盈餘公積應提撥至其餘額達公司實收股本總額時為止。法定盈餘公積得用以彌補虧損。公司無虧損時，法定盈餘公積超過實收股本總額 25% 之部分除得撥充股本外，尚得以現金分配。

本公司分別於 110 年 7 月 2 日及 109 年 6 月 16 日舉行股東常會，分別決議通過 109 及 108 年度盈餘分配案如下：

	盈 餘 分 配 案		每 股 股 利 (元)	
	109年度	108年度	109年度	108年度
法定盈餘公積	\$ 266,564	\$ 246,330		
特別盈餘公積	(138,454)	377,710		
現金股利	1,664,786	1,664,786	\$ 5.0	\$ 5.0

本公司於 111 年 3 月 16 日董事會擬議 110 年度盈餘分配案如下：

	<u>盈 餘 分 配 案</u>	<u>每 股 股 利 (元)</u>
法定盈餘公積	\$ 314,669	
特別盈餘公積	69,245	
現金股利	1,914,786	\$ 5.0

有關 110 年度盈餘分配案尚待預計於 111 年 6 月 14 日召開之股東常會決議。

有關本公司盈餘分配相關資訊，請至台灣證券交易所「公開資訊觀測站」查詢。

(四) 其他權益項目

1. 國外營運機構財務報表換算之兌換差額

	<u>110年度</u>	<u>109年度</u>
年初餘額	(\$ 442,507)	(\$ 581,111)
當年度產生		
國外營運機構之換算		
差額	(78,126)	173,255
所得稅影響數	<u>15,625</u>	(34,651)
本年度其他綜合損益	(62,501)	<u>138,604</u>
年底餘額	(\$ 505,008)	(\$ 442,507)

2. 透過其他綜合損益按公允價值衡量之金融資產未實現損益

	<u>110年度</u>	<u>109年度</u>
年初餘額	(\$ 2,429)	(\$ 2,279)
當期產生		
未實現損益－權益工具	(4,696)	-
採用權益法之子公司之		
份額	(2,049)	(150)
本年度其他綜合損益	(6,745)	(150)
年底餘額	(\$ 9,174)	(\$ 2,429)

十八、營業收入

本公司之營業收入分析如下：

	<u>110年度</u>	<u>109年度</u>
銅箔基板	\$ 1,924,128	\$ 2,861,377
玻璃纖維膠片	860,209	1,907,934
其 他	<u>895,674</u>	<u>448,741</u>
	<u>\$ 3,680,011</u>	<u>\$ 5,218,052</u>

本公司截至 110 年及 109 年 12 月 31 日來自商品銷貨之合約負債餘額分別為 0 元及 1,168 仟元。合約負債之變動主要係來自滿足履約義務之時點與客戶付款時點之差異。

十九、稅前淨利

(一) 其他收入

	<u>110年度</u>	<u>109年度</u>
利息收入	\$ 1,618	\$ 1,936
補助收入	736	6,274
其他收入	<u>36,684</u>	<u>45,309</u>
	<u>\$ 39,038</u>	<u>\$ 53,519</u>

(二) 其他利益及損失

	<u>110年度</u>	<u>109年度</u>
淨外幣兌換損失	(\$ 33,929)	(\$ 51,958)
其他損失	(324)	(3,201)
災害損失 (附註二八)	<u>(64,195)</u>	<u>-</u>
	<u>(\$ 98,448)</u>	<u>(\$ 55,159)</u>

(三) 折舊及攤銷

	<u>110年度</u>	<u>109年度</u>
不動產、廠房及設備	\$ 143,276	\$ 201,704
使用權資產	29,553	29,553
預付款項	<u>9,429</u>	<u>4,303</u>
	<u>\$ 182,258</u>	<u>\$ 235,560</u>
折舊費用依功能別彙總		
營業成本	\$ 115,063	\$ 175,875
營業費用	<u>57,766</u>	<u>55,382</u>
	<u>\$ 172,829</u>	<u>\$ 231,257</u>
攤銷費用依功能別彙總		
營業成本	\$ 5,812	\$ 2,630
管理費用	3,044	1,036
研究發展費用	<u>573</u>	<u>637</u>
	<u>\$ 9,429</u>	<u>\$ 4,303</u>

(四) 財務成本

	110年度	109年度
銀行借款利息	\$ 21,084	\$ 31,695
租賃負債之利息	3,405	3,853
	<u>\$ 24,489</u>	<u>\$ 35,548</u>

(五) 員工福利費用

	110年度	109年度
短期員工福利	<u>\$ 569,671</u>	<u>\$ 631,889</u>
退職後福利 (附註十六)		
確定提撥計畫	14,020	14,080
確定福利計畫	(71)	(147)
	<u>13,949</u>	<u>13,933</u>
股份基礎給付	<u>6,758</u>	<u>34,596</u>
員工福利費用合計	<u>\$ 590,378</u>	<u>\$ 680,418</u>

	110年度			109年度		
	屬於營業 成本者	屬於營業 費用者	合計	屬於營業 成本者	屬於營業 費用者	合計
依功能別彙總						
薪資及獎金	\$ 179,177	\$ 282,175	\$ 461,352	\$ 220,945	\$ 311,847	\$ 532,792
員工保險	17,934	17,649	35,583	17,914	14,961	32,875
退休金	6,623	7,326	13,949	7,334	6,599	13,933
董事酬金	-	50,952	50,952	-	44,283	44,283
其他	16,017	12,525	28,542	15,382	41,153	56,535
	<u>\$ 219,751</u>	<u>\$ 370,627</u>	<u>\$ 590,378</u>	<u>\$ 261,575</u>	<u>\$ 418,843</u>	<u>\$ 680,418</u>

本公司 110 及 109 年度平均員工人數分別為 453 人及 468 人，其中未兼任員工之董事人數分別為 6 人及 5 人，110 及 109 年度平均員工福利費用分別為 1,207 仟元及 1,374 仟元，110 及 109 年度平均薪資費用分別為 1,032 仟元及 1,151 仟元，平均員工薪資費用變動情況為(10.26)%。本公司已設立審計委員會，獨立董事之報酬已併入董事酬金中揭露。

本公司董事之酬勞，依公司章程之規定由薪酬委員會向董事會提出建議，供董事會決策之參考，授權董事會依董事對本公司營運參與之程度及貢獻之價值，並參酌同業通常之水準議定之。如董事兼具員工身分，則另依據下列經理人及員工之規定給付酬金。

本公司經理人之酬勞，係依公司規定辦理，包含薪資、獎金及員工酬勞，係依所擔任之職位、所承擔之責任及對本公司之貢獻度，並參酌同業水準議定之，經薪資報酬委員會審核完畢，並送交董事會通過後方執行。

員工薪資係參照薪資給付標準及其學經歷、專業知識及技術及專業年資經驗，不因其年齡、性別、種族、宗教、政治立場、婚姻狀況而有所差異，另員工獎金係依公司營運績效及員工個人績效表現而定。薪資給付標準係參照薪資市場行情、公司營運狀況及組織結構訂定，並適時視市場薪資動態、整體經濟及產業景氣變動、政府法令規定之必要而有所調整。

(六) 員工酬勞及董事酬勞

本公司依章程規定係當年度扣除分派員工及董事酬勞前之稅前利益分別以不低於 2% 提撥員工酬勞及不高於 2% 提撥董事酬勞。110 及 109 年度員工酬勞及董事酬勞分別於 111 年 3 月 16 日及 110 年 3 月 23 日經董事會決議如下：

估列比例

	<u>110年度</u>	<u>109年度</u>
員工酬勞	6.5%	6.5%
董事酬勞	1.5%	1.5%

金 額

	<u>現</u>	<u>金</u>
	<u>110年度</u>	<u>109年度</u>
員工酬勞	\$ 219,730	\$ 190,724
董事酬勞	50,707	44,013

年度個體財務報告通過發布日後若金額仍有變動，則依會計估計變動處理，於次一年度調整入帳。

109 及 108 年度員工酬勞及董事酬勞之實際配發金額與 109 及 108 年度個體財務報告之認列金額並無差異。

有關本公司董事會決議之員工酬勞及董事酬勞資訊，請至台灣證券交易所「公開資訊觀測站」查詢。

(七) 外幣兌換損益

	110年度	109年度
外幣兌換利益總額	\$ 25,824	\$ 92,577
外幣兌換損失總額	(59,753)	(144,535)
淨損失	<u>(\$ 33,929)</u>	<u>(\$ 51,958)</u>

二十、所得稅

(一) 認列於損益之所得稅(利益)費用主要組成項目

	110年度	109年度
當期所得稅		
本年度產生者	\$ -	\$ 46,682
未分配盈餘加徵	-	8,684
以前年度之調整	<u>8,759</u>	<u>(16,736)</u>
	<u>8,759</u>	<u>38,630</u>
遞延所得稅		
本年度產生者	(43,541)	(4,706)
認列於損益之所得稅(利益) 費用	<u>(\$ 34,782)</u>	<u>\$ 33,924</u>

會計所得與所得稅費用之調節如下：

	110年度	109年度
稅前淨利	<u>\$ 3,110,021</u>	<u>\$ 2,699,489</u>
稅前利益按法定稅率計算之 所得稅費用	\$ 622,004	\$ 539,898
稅上不可減除之費損	9,254	28,117
免稅所得	(692,457)	(526,039)
未認列之虧損扣抵	17,658	-
未分配盈餘加徵	-	8,684
以前年度所得稅調整	<u>8,759</u>	<u>(16,736)</u>
認列於損益之所得稅(利益) 費用	<u>(\$ 34,782)</u>	<u>\$ 33,924</u>

(二) 認列於其他綜合損益之所得稅

	110年度	109年度
遞延所得稅		
本年度產生		
一 國外營運機構財務報 表之換算	<u>\$ 15,625</u>	<u>(\$ 34,651)</u>

(三) 本期所得稅資產與負債

	110年12月31日	109年12月31日
本期所得稅資產		
應收退稅款	<u>\$ 32,299</u>	<u>\$ 753</u>
本期所得稅負債		
應付所得稅	<u>(\$ 9,329)</u>	<u>\$ -</u>

(四) 遞延所得稅資產與負債

遞延所得稅資產及負債之變動如下：

	年初餘額	列入損益	認列於其他 綜合損益	年底餘額
<u>110年度</u>				
遞延所得稅資產				
存貨跌價損失	\$ 18,187	\$ 14,610	\$ -	\$ 32,797
呆帳損失	4,805	830	-	5,635
國外營運機構兌換差額	110,626	-	15,625	126,251
未實現兌換損益	2,642	3,687	-	6,329
未實現專利權處分利益	8,478	(6,358)	-	2,120
其他	5,056	69,155	-	74,211
	<u>\$ 149,794</u>	<u>\$ 81,924</u>	<u>\$ 15,625</u>	<u>\$ 247,343</u>
遞延所得稅負債				
採權益法認列之投資利益	<u>\$ 358,118</u>	<u>\$ 38,383</u>	<u>\$ -</u>	<u>\$ 396,501</u>
<u>109年度</u>				
遞延所得稅資產				
存貨跌價損失	\$ 8,436	\$ 9,751	\$ -	\$ 18,187
呆帳損失	3,130	1,675	-	4,805
國外營運機構兌換差額	145,277	-	(34,651)	110,626
未實現兌換損益	2,899	(257)	-	2,642
未實現專利權處分利益	14,836	(6,358)	-	8,478
其他	8,864	(3,808)	-	5,056
	<u>\$ 183,442</u>	<u>\$ 1,003</u>	<u>(\$ 34,651)</u>	<u>\$ 149,794</u>
遞延所得稅負債				
採權益法認列之投資利益	<u>\$ 361,821</u>	<u>(\$ 3,703)</u>	<u>\$ -</u>	<u>\$ 358,118</u>

(五) 所得稅核定情形

本公司截至 108 年度之營利事業所得稅申報案業經稅捐稽徵機關核定。

二一、每股盈餘

	110年度	109年度
基本每股盈餘	<u>\$ 9.00</u>	<u>\$ 8.19</u>
稀釋每股盈餘	<u>\$ 8.93</u>	<u>\$ 8.15</u>

單位：每股元

用以計算每股盈餘之盈餘及普通股加權平均股數如下：

本年度淨利

	<u>110年度</u>	<u>109年度</u>
用以計算基本每股盈餘之淨利	<u>\$ 3,144,803</u>	<u>\$ 2,665,565</u>
用以計算稀釋每股盈餘之淨利	<u>\$ 3,144,803</u>	<u>\$ 2,665,565</u>

股 數

單位：仟股

	<u>110年度</u>	<u>109年度</u>
用以計算基本每股盈餘之普通 股加權平均股數	349,533	325,580
具稀釋作用潛在普通股之影響：		
員工酬勞	2,350	1,613
員工認股權	<u>101</u>	<u>-</u>
用以計算稀釋每股盈餘之普通 股加權平均股數	<u>351,984</u>	<u>327,193</u>

若本公司得選擇以股票或現金發放員工酬勞，則計算稀釋每股盈餘時，假設員工酬勞將採發放股票方式，並於該潛在普通股具有稀釋作用時計入加權平均流通在外股數，以計算稀釋每股盈餘。於次年度決議員工酬勞發放股數前計算稀釋每股盈餘時，亦繼續考量該等潛在普通股之稀釋作用。

二二、股份基礎給付協議

(一) 員工認股權計畫

本公司於 110 年 7 月給與員工認股權 1,000 單位，每一單位可認購普通股 1,000 股。給與對象包含本公司及子公司符合特定條件之員工。認股權之存續期間為 5 年，憑證持有人分別於發行屆滿 2 年、3 年及 4 年之日起，可行使被給與之一定比例之認股權。認股權行使價格不低於發行日之普通股收盤價 70%，認股權發行後，遇有本公司普通股股份發生變動時，認股權行使價格依規定公式予以調整。

員工認股權之相關資訊如下：

員工認股權	110年度	
	單位 (仟)	加權平均 行使價格 (元)
期初流通在外	-	\$ -
本期給與	1,000	95.9
本期喪失	-	-
期末流通在外	<u>1,000</u>	95.9
期末可行使	<u>-</u>	
本期給與之認股權加權平均 公允價值 (元)	\$ <u>57.2</u>	

截至 110 年 12 月 31 日，流通在外之員工認股權相關資訊如下：

	110年12月31日
行使價格之範圍 (元)	\$ 95.9
加權平均剩餘合約期限 (年)	4.67 年

本公司採用 Black-Scholes 評價模式，評價模式所採用之輸入值如下：

	110年7月30日
給與日股價	137 元
行使價格	95.9 元
預期波動率	36.48%
存續期間	3.5 年/4 年/4.5 年
無風險利率	0.289%/0.299% /0.308%

(二) 現金增資員工認股權

本公司於 110 年 5 月 4 日及 108 年 12 月 20 日分別經董事會決議辦理現金增資，並依公司法規定保留發行新股總額之 10% 由員工認購。認股權依給與日之公允價值衡量，本公司於 110 及 109 年度認列之員工認股權酬勞成本分別為 6,758 仟元及 34,596 仟元，並同額認列資本公積－員工認股權，於收足股款後予以轉入資本公積－股票發行溢價項下。其中員工未執行認股權分別計 374 仟股及 508 仟股，已分別自資本公積－員工認股權轉列 1,234 仟元及 9,144 仟元至資本公積－已失效員工認股權項下。

本公司採用 Black-Scholes 選擇權評價模式計算其公允價值，於給與日評價模式所採用之輸入值如下：

	員 工 認 購 權	
	110年8月	109年2月
給與日股價	128.50 元/股	127.50 元/股
行使價格	130 元/股	110 元/股
預期波動率	36.36%	177.70%
存續期間	12 天	1 天
預期股利率	3.41%	3.82%
無風險利率	0.29%	0.82%
認股權公允價值	3.3 元/股	18 元/股

二三、資本風險管理

本公司進行資本管理以確保集團內各企業能夠於繼續經營之前提下，藉由將債務及權益餘額最適化，以使股東報酬極大化。

本公司資本結構係由淨債務（即借款減除現金）及權益（即股本、資本公積、保留盈餘及其他權益項目）組成。

本公司不須遵守其他外部資本規定。

本公司管理階層每季重新檢視集團資本結構，其檢視內容包括考量各類資本之成本及相關風險。本公司依據主要管理階層之建議，將藉由支付股利、發行新股、買回股份等方式，平衡其整體資本結構。

二四、金融工具

(一) 公允價值資訊－以重複性基礎按公允價值衡量之金融工具

1. 公允價值層級

110 年 12 月 31 日

	第 一 級	第 二 級	第 三 級	合 計
透過其他綜合損益按公允價值衡量之金融資產 權益投資	\$ -	\$ -	\$ 5,304	\$ 5,304

109 年 12 月 31 日

	第 一 級	第 二 級	第 三 級	合 計
透過其他綜合損益按公允價值衡量之金融資產 權益投資	\$ -	\$ -	\$ 10,000	\$ 10,000

110 及 109 年度均無第 1 級與第 2 級公允價值衡量間移轉之情形。

2. 金融工具以第 3 等級公允價值衡量之調節

	透過其他綜合損益 損益按公允價值 衡量之金融資產
110 年 1 月 1 日	\$ 10,000
認列於其他綜合損益	(4,696)
110 年 12 月 31 日	<u>\$ 5,304</u>
109 年 1 月 1 日	\$ -
購 買	<u>10,000</u>
109 年 12 月 31 日	<u>\$ 10,000</u>

3. 第 3 等級公允價值衡量之評價技術及輸入值

本公司財務報表包括以公允價值衡量之無公開報價權益投資，公允價值之決定係採可比較公司法、興櫃價格調整法及最近期可取得之淨值資訊評估。可比較公司法其主要假設係參考可比較上市（櫃）公司市場報價與每股淨值及銷售值之乘數為基礎，該等數值業已考慮流動性折價。

第 3 級公允價值衡量之金融工具乘數及流動性折價如下：

	乘 數	流 動 性 折 價
110 年 12 月 31 日	<u>5.26~5.38</u>	<u>25%</u>

(二) 金融工具之種類

	110年12月31日	109年12月31日
<u>金融資產</u>		
按攤銷後成本衡量之金融資產（註1）	\$ 2,831,858	\$ 2,153,388
透過其他綜合損益按公允價值衡量之金融資產	5,304	10,000
<u>金融負債</u>		
以攤銷後成本衡量（註2）	1,670,484	4,483,659
財務保證負債	27,774	21,504

註 1：餘額係包含現金及約當現金、應收票據及應收帳款－淨額、部分其他應收款、其他應收款－關係人及存出保證金等按攤銷後成本衡量之金融資產。

註 2：餘額係包含短期借款、應付短期票券－淨額、應付票據及應付帳款、應付帳款－關係人、其他應付款、其他應付款－關係人、一年內到期之長期借款、長期借款及存入保證金等以攤銷後成本衡量之金融負債。

(三) 財務風險管理目的與政策

本公司藉由依照風險程度與廣度分析暴險之內部風險報告監督及管理營運有關之財務風險。該等風險包括市場風險（包含匯率風險、利率風險及其他價格風險）、信用風險及流動性風險。

本公司財務管理部門受董事會通過之政策所規範，適時操作衍生金融工具以減輕該等風險之影響，並未以投機目的而進行金融工具（包括衍生金融工具）之交易。內部稽核人員持續地針對政策之遵循與暴險額度進行複核。

1. 市場風險

(1) 匯率風險

本公司從事外幣計價之銷貨及進貨交易，因而使本公司產生匯率變動暴險。本公司 110 及 109 年度之銷售額中分別約有 65% 及 47% 非以功能性貨幣計價，而成本金額中分別約有 45% 及 37% 非以功能性貨幣計價。本公司匯率暴險之管理係於政策許可之範圍內，利用遠期外匯合約管理風險。

本公司於資產負債表日非功能性貨幣計價之貨幣性資產與貨幣性負債帳面金額以及具匯率風險暴險之衍生工具帳面金額，請參閱附註二七。

敏感度分析

本公司主要受到美金匯率波動之影響，並以美金對新台幣升值或貶值 0.5 元作為敏感度分析。0.5 元係為集團內部向主要管理階層報告匯率風險時所使用之敏感度比率，

亦代表管理階層對外幣匯率之合理可能變動範圍之評估。下表之正數代表當美金對新台幣升值 0.5 元時，將使稅前淨利或權益增加之金額；當美金貶值 0.5 元時，其對稅前淨利或權益之影響將為同金額之負數。

損 益	美 金 之 影 響	
	110年度	109年度
	\$ 15,720	\$ 14,776

(2) 利率風險

本公司因持有固定利率之應付短期票券，故有利率變動之公允價值暴險；本公司因持有浮動利率之活期銀行存款及銀行借款，故有利率變動之現金流量暴險。本公司管理階層定期監控利率水準，控管利率在一定之範圍，倘有需要將會採用最符合成本效益之避險策略。

本公司受利率暴險之金融資產及金融負債帳面金額如下：

	110年12月31日	109年12月31日
具公允價值利率風險		
— 金融負債	\$ -	\$ 49,985
具現金流量利率風險		
— 金融資產	1,050,935	402,311
— 金融負債	-	3,118,235

敏感度分析

面對浮動利率之金融資產及金融負債市場利率變動風險，本公司以市場利率上升或下降 1 碼作為向管理階層報導利率變動之合理風險評估。在所有其他變數維持不變之情況下，市場利率上升 1 碼，對本公司 110 及 109 年度之稅前淨利將分別上升 2,627 仟元及下降 6,790 仟元。

(3) 其他價格風險

本公司所從事以交易或非以出售為目的之金融商品，其價格變動將使其公平價值隨之變動。

敏感度分析

面對上述金融資產價格變動風險，本公司以市場價格上升或下降 10% 作為向管理階層報導價格變動之合理風險評估。在所有其他變數維持不變之情況下，倘權益價格上漲 10%，對本公司 110 及 109 年度之稅前其他綜合損益將因透過其他綜合損益按公允價值衡量金融資產之公允價值上升而增加 530 仟元及 1,000 仟元。

2. 信用風險

信用風險係指交易對方拖欠合約義務而造成本公司財務損失之風險。截至資產負債表日，本公司可能因交易對方未履行義務及本公司提供財務保證造成財務損失之最大信用風險暴險主要係來自於：

- (1) 個體資產負債表所認列之金融資產帳面金額。
- (2) 本公司提供財務保證所產生之或有負債金額。

為減輕信用風險，本公司管理階層指派專責團隊負責授信額度之決定、授信核准，並持續地針對應收帳款客戶之財務狀況、所屬產業及地理區域進行評估，必要時進行讓售應收帳款及對應收帳款投保，以降低信用風險。本公司每月會密切追蹤應收款項逾期情況及後續催收策略，並於資產負債表日會確保無法回收之應收款項已提列適當減損損失。據此，管理階層認為本公司之信用風險已顯著減少。

另因流動資金及衍生金融工具之交易對方係國際信用評等機構給予高信用評等之銀行，故該信用風險係屬有限。

本公司之信用風險主要係集中於本公司之前十大客戶，截至 110 年及 109 年 12 月 31 日，應收帳款總額來自前述客戶之比率皆為 72%，其餘應收帳款之信用集中風險相對並不重大。

3. 流動性風險

本公司流動性風險管理之最終責任在董事會，本公司已建立適當之流動性風險管理架構，以因應短期、中期及長期之籌資與流動性之管理需求。本公司透過維持足夠銀行融資額度及

保留於資本市場籌資之彈性，持續地監督預計與實際現金流量，並控管金融資產及負債之到期配合，來管理流動性風險。截至 110 年及 109 年 12 月 31 日止，本公司未動用之融資額度，請參閱下列(2)融資額度之說明。

(1) 流動性風險表

下表列示本公司已約定還款期間之非衍生金融負債剩餘合約到期分析，其係依據本公司最早可能被要求還款之日期，並以金融負債未折現現金流量（包含利息及本金）編製：

	110年12月31日				合 計
	180天	181天至270天	271天至360天	361天以上	
非衍生金融負債					
應付票據及帳款	\$ 322,408	\$ -	\$ -	\$ -	\$ 322,408
應付帳款－關係人	553,457	-	-	-	553,457
其他應付款	783,624	-	-	-	783,624
其他應付款－關係人	8,495	-	-	-	8,495
財務保證合約	27,774	-	-	-	27,774
租賃負債	15,408	7,704	7,704	177,422	208,238
	<u>\$ 1,711,166</u>	<u>\$ 7,704</u>	<u>\$ 7,704</u>	<u>\$ 177,422</u>	<u>\$ 1,903,996</u>

租賃負債到期分析之進一步資訊如下：

	短於1年	1~5年	5~10年
租賃負債	<u>\$ 30,816</u>	<u>\$ 118,477</u>	<u>\$ 58,945</u>

	109年12月31日				合 計
	180天	181天至270天	271天至360天	361天以上	
非衍生金融負債					
短期借款	\$ 1,391,772	\$ -	\$ -	\$ -	\$ 1,391,772
應付短期票券	49,985	-	-	-	49,985
應付票據及帳款	546,510	-	-	-	546,510
應付帳款－關係人	265,200	-	-	-	265,200
其他應付款	482,545	-	-	-	482,545
其他應付款－關係人	15,467	-	-	-	15,467
財務保證合約	21,504	-	-	-	21,504
租賃負債	15,376	7,688	7,688	208,238	238,990
長期借款（含一年內到期）	61,504	34,915	-	1,647,189	1,743,608
	<u>\$ 2,849,863</u>	<u>\$ 42,603</u>	<u>\$ 7,688</u>	<u>\$ 1,855,427</u>	<u>\$ 4,755,581</u>

租賃負債到期分析之進一步資訊如下：

	短於1年	1~5年	5~10年
租賃負債	<u>\$ 30,752</u>	<u>\$ 119,821</u>	<u>\$ 88,417</u>

(2) 融資額度

銀行借款係本公司一項重要流動性來源，有關本公司融資額度之資訊列示如下：

	110年12月31日	109年12月31日
無擔保銀行借款額度		
— 已動用金額	\$ 163,783	\$ 3,274,394
— 未動用金額	9,789,817	6,083,841
	<u>\$ 9,953,600</u>	<u>\$ 9,358,235</u>

(四) 金融資產移轉資訊

本公司讓售應收帳款之相關資訊如下：

讓售對象	已預支金額 年利率(%)	出售應收 帳款金額	已預支金額	保留款金額 (帳列其他 應收款)	約定額度
<u>110年12月31日</u>					
台新銀行(註)	-	\$ 157,074	\$ -	\$ 157,074	\$ 161,344
凱基銀行(註)	-	3,325	-	3,325	16,608
		<u>\$ 160,399</u>	<u>\$ -</u>	<u>\$ 160,399</u>	<u>\$ 177,952</u>
<u>109年12月31日</u>					
台新銀行(註)	-	\$ 36,314	\$ -	\$ 36,314	\$ 209,552
凱基銀行(註)	-	1,979	-	1,979	17,088
永豐銀行(註)	-	-	-	-	213,600
		<u>\$ 38,293</u>	<u>\$ -</u>	<u>\$ 38,293</u>	<u>\$ 440,240</u>

註：未預支價金。

上述額度均係循環使用。

依讓售合約之約定，因商業糾紛（如銷貨退回或折讓等）而產生之損失由本公司承擔，因信用風險而產生之損失則由該等銀行承擔。本公司於110年及109年12月31日業已分別提供本票180,344仟元及478,552仟元予該等銀行作為擔保品。

二五、關係人交易

除已於其他附註揭露外，本公司與關係人間之交易如下。

(一) 關係人名稱及其關係

關係人名稱	與本公司之關係
穩懋半導體股份有限公司 (穩懋公司)	實質關係人
ITEQ International	子公司
IPL	子公司
IIL	子公司
無錫聯茂公司	子公司
東莞聯茂公司	子公司
江西聯茂公司	子公司

(二) 營業收入

關係人類別	110年度	109年度
東莞聯茂公司	\$ 495,621	\$ 1,576,798
江西聯茂公司	723,857	333,445
無錫聯茂公司	337,691	1,291,196
其他子公司及關係人	2,779	13,296
	<u>\$ 1,559,948</u>	<u>\$ 3,214,735</u>

對關係人之銷貨價格係依本公司進價成本加計固定利潤為之。

(三) 進貨

關係人類別	110年度	109年度
東莞聯茂公司	\$ 67,617	\$ 269,264
無錫聯茂公司	1,073,281	528,837
江西聯茂公司	315,694	1,374
其他子公司	4,490	1,934
	<u>\$ 1,461,082</u>	<u>\$ 801,409</u>

對關係人之進貨價格係依子公司進價成本加計固定利潤為之。

(四) 其他收入

關係人類別	110年度	109年度
無錫聯茂公司	<u>\$ 31,790</u>	<u>\$ 31,790</u>

本公司於 108 年 4 月以 95,371 仟元將專利權出售予無錫聯茂公司，並按使用期間分年調整為已實現利益，於 110 及 109 年度皆攤

銷 31,790 仟元，截至 110 年及 109 年底止，遞延未實現利益分別為 10,597 仟元及 42,387 仟元。

對關係人之其他收入係收取技術服務費及專利轉讓收入。

(五) 應收關係人款項

關 係 人 類 別	110年12月31日	109年12月31日
ITEQ International	\$ 304,480	\$ 313,280
東莞聯茂公司	6,369	430,884
無錫聯茂公司	13,015	328,864
江西聯茂公司	616,072	59,870
其他子公司	-	2,406
	<u>\$ 939,936</u>	<u>\$ 1,135,304</u>

流通在外之應收關係人款項未收取保證。110 及 109 年度應收關係人款項並未提列呆帳費用。

(六) 應付關係人款項（不含向關係人借款）

關 係 人 類 別	110年12月31日	109年12月31日
IPL	\$ 4,341	\$ 10,709
IIL	334,184	255,844
東莞聯茂公司	310	8,851
無錫聯茂公司	159,146	1,180
江西聯茂公司	63,531	1,027
其他子公司	440	3,056
	<u>\$ 561,952</u>	<u>\$ 280,667</u>

流通在外之應付關係人款項餘額係未提供擔保。

(七) 承租協議

本公司與穩懋公司簽訂營業租賃契約承租土地及廠房，租賃期間為 102 年 1 月至 117 年 12 月，按月給付租金。

帳 列 項 目	110年度	109年度
使用權資產	<u>\$ 198,628</u>	<u>\$ 227,003</u>
存出保證金(帳列其他非流動資產)	<u>\$ 101,891</u>	<u>\$ 100,782</u>
租賃負債—流動	\$ 26,566	\$ 26,147
租賃負債—非流動	<u>168,563</u>	<u>195,129</u>
	<u>\$ 195,129</u>	<u>\$ 221,276</u>

(接次頁)

(承前頁)

帳 列 項 目	110年度	109年度
財務成本	\$ 3,325	\$ 3,737
折舊費用	\$ 28,375	\$ 28,375
利息收入	\$ 1,109	\$ 1,096

(八) 對主要管理階層之獎酬

110及109年度對主要管理階層之薪酬總額如下：

	110年度	109年度
短期員工福利	\$ 63,447	\$ 91,889
退職後福利	595	529
	\$ 64,042	\$ 92,418

主要管理階層之薪酬係由薪酬委員會依照個人績效及市場趨勢決定。

二六、重大或有負債及未認列之合約承諾

除已於其他附註所述者外，本公司於資產負債表日之重大承諾事項及或有事項如下：

(一) 重大承諾

1. 已開立尚未使用之信用狀金額計 137,655 仟元。
2. 已簽約尚未支付之工程設備款計 591,312 仟元。

(二) 或有事項

本公司因子公司而發生之或有負債如下：

	110年12月31日	109年12月31日
對子公司借款提供財務保證		
—保證金額	\$ 6,195,840	\$ 4,913,760
—實際動支金額	2,692,046	1,613,608

二七、具重大影響之外幣資產及負債資訊

以下資訊係按本公司功能性貨幣以外之外幣彙總表達，所揭露之匯率係指該等外幣換算至功能性貨幣之匯率。具重大影響之外幣資產及負債如下：

	110年12月31日	109年12月31日
<u>外幣資產</u>		
<u>貨幣性項目</u>		
外幣—美元	\$ 55,762	\$ 43,785
匯率	27.68	28.48
帳面金額	1,543,492	1,246,997
<u>外幣負債</u>		
<u>貨幣性項目</u>		
外幣—美元	24,322	14,233
匯率	27.68	28.48
帳面金額	673,233	405,356

具重大影響之外幣兌換損益如下：

	110年度		109年度	
外幣	匯率	淨兌換損失	匯率	淨兌換損失
美元	28.01(美元:新台幣)	\$ 33,929	29.55(美元:新台幣)	\$ 51,958

二八、重大之災害損失

本公司於110年4月13日深夜發生火災，致部分廠房、設備及存貨毀損，惟本公司已投保足額之火災保險，截至報告日止，扣除保險理賠後之災害損失估計為64,195仟元，其中包括存貨146,205仟元、不動產、廠房及設備261,148仟元及其他損失56,842仟元。另於110年9月已收到第一期理賠款400,000仟元，並持續與保險公司協商處理理賠事宜中。

二九、其他事項

受新型冠狀病毒肺炎全球大流行之影響，截至110年12月31日止，本公司評估對整體業務及財務方面並未受到重大影響；目前除密切關注後續發展外，並持續評估繼續經營能力、資產減損及籌資風險可能產生影響。

三十、附註揭露事項

(一) 重大交易事項及(二)轉投資事業相關資訊

1. 資金貸與他人：附表一。
2. 為他人背書保證：附表二。
3. 期末持有有價證券情形（不包含投資子公司、關聯企業及合資權益部分）：附表三。
4. 累積買進或賣出同一有價證券之金額達新台幣 3 億元或實收資本額 20%以上：無。
5. 取得不動產之金額達新台幣 3 億元或實收資本額 20%以上：無。
6. 處分不動產之金額達新台幣 3 億元或實收資本額 20%以上：無。
7. 與關係人進、銷貨交易金額達新台幣 1 億元或實收資本額 20%以上：附表四。
8. 應收關係人款項達新台幣 1 億元或實收資本額 20%以上：附表五。
9. 從事衍生性商品交易：無。
10. 被投資公司資訊：附表六。

(三) 大陸投資資訊

1. 大陸被投資公司名稱、主要營業項目、實收資本額、投資方式、資金匯出入情形、持股比例、投資損益、期末投資帳面價值、已匯回投資損益及赴大陸地區投資限額：附表七。
2. 與大陸被投資公司直接或間接由第三地區所發生下列之重大交易事項，暨其價格、付款條件、未實現損益：
 - (1) 進貨金額及百分比與相關應付款項之期末餘額及百分比：附註二五及附表四。
 - (2) 銷貨金額及百分比與相關應收款項之期末餘額及百分比：附註二五、附表四及附表五。
 - (3) 關係人財產交易金額及其所產生之損益數額：無。
 - (4) 票據背書保證或提供擔保品之期末餘額及其目的：附表二。
 - (5) 資金融通之最高餘額、期末餘額、利率區間及當期利息總額：附表一。

(6) 其他對當期損益或財務狀況有重大影響之交易事項，如勞務之提供或收受等：無。

(四) 主要股東資訊：股權比例達 5% 以上之股東名稱、持股數額及比例：附表八。

聯茂電子股份有限公司及其轉投資公司
 資金貸與他人
 民國 110 年度

附表一

單位：除另予註明外，
 為新台幣仟元

編號	貸出資公司	貸與對象	往來科目	是否為關係人	本期最高餘額	期末餘額	實際動支金額	利率區間	資金貸與性質	業務往來金額	有短期融通資金必要之原因	提列	備抵	擔保		對個別對象資金貸與限額 (註一及二)	資金貸與總限額 (註一及二)
														名稱	價值		
0	本公司	江西聯茂公司	應收及其他應收關係人款	是	新台幣 336,415 仟元	新台幣 336,415 仟元	新台幣 336,415 仟元	-	短期融通	\$ -	營運週轉	\$ -	-	-	-	\$ 4,070,892	\$ 4,070,892
1	III	無錫聯茂公司	應收及其他應收關係人款	是	美元 11,568 仟元	美元 10,148 仟元	美元 10,148 仟元	-	短期融通	-	營運週轉	-	-	-	-	659,669	659,669
2	東莞聯茂公司	江西聯茂公司	應收及其他應收關係人款	是	人民幣 200,000 仟元	人民幣 200,000 仟元	人民幣 200,000 仟元	1.5	短期融通	-	營運週轉	-	-	-	-	4,070,892	4,070,892
3	無錫聯茂公司	江西聯茂公司	應收及其他應收關係人款	是	人民幣 993 仟元	人民幣 -仟元	人民幣 -仟元	-	短期融通	-	營運週轉	-	-	-	-	4,070,892	4,070,892
	無錫聯茂公司	江西聯茂公司	應收及其他應收關係人款	是	人民幣 150,000 仟元	人民幣 150,000 仟元	人民幣 130,000 仟元	1.5	短期融通	-	營運週轉	-	-	-	-	4,070,892	4,070,892
	無錫聯茂公司	江西聯茂公司	應收及其他應收關係人款	是	人民幣 300,000 仟元	人民幣 300,000 仟元	人民幣 300,000 仟元	1.5	短期融通	-	營運週轉	-	-	-	-	4,070,892	4,070,892
	無錫聯茂公司	III	應收及其他應收關係人款	是	人民幣 58,784 仟元	人民幣 57,698 仟元	人民幣 57,698 仟元	-	短期融通	-	營運週轉	-	-	-	-	4,070,892	4,070,892
4	江西聯茂公司	茂成電子公司	應收及其他應收關係人款	是	人民幣 104 仟元	人民幣 -仟元	人民幣 -仟元	-	短期融通	-	營運週轉	-	-	-	-	4,070,892	4,070,892

註一：本公司之「資金貸與他人作業程序」規定個別對象資金貸與限額及資金貸予總限額，分別係以本公司最近期經會計師查核或核閱之財務報告（110年第3季財務報告）權益淨值之20%及40%為限。

註二：本公司100%轉投資之子孫公司個別對象資金貸與限額及資金貸予總限額，係以各貸與企業最近期經會計師查核或核閱財務報告（110年第3季財務報告）淨值之600%為限，惟其各貸與企業融通資金上限若大於本公司最近期查核或核閱之財務報告（110年第3季財務報告）淨值20%者，則以本公司最近期財務報告淨值20%為上限。

聯茂電子股份有限公司

為他人背書保證

民國 110 年度

附表二

單位：除另予註明外，
係新台幣仟元

編號	背書保證者 公司名稱	被背書保證對象		對單一企業 背書保證限額 (註一及二)	本期最高背書 保證餘額	期末背書 保證餘額	實際動支金額	以財產擔保之 背書保證金額	累計背書保證 金額佔最近期 財務報表淨值 之比率	背書保證 最高限額 (註一及二)	屬母公司 對子公司 背書保證	屬子公司 對母公司 背書保證	對大陸地區 背書保證
		公司名稱	關係										
0	本公司	IIL、IPL	本公司間接持股 100% 之被投資公司	\$20,354,462	\$ 300,000 (註三)	\$ 300,000	\$ -	\$ -	1.47%	\$ 20,354,462	Y	N	N
0	本公司	IIL	本公司間接持股 100% 之被投資公司	20,354,462	1,011,040 (註三)	844,240	136,489	-	4.15%	20,354,462	Y	N	N
0	本公司	IPL	本公司間接持股 100% 之被投資公司	20,354,462	3,005,700 (註三)	2,975,600	1,606,352	-	14.62%	20,354,462	Y	N	N
0	本公司	江西聯茂公司	本公司間接持股 100% 之被投資公司	20,354,462	834,000 (註三)	830,400	273,515	-	4.08%	20,354,462	Y	N	Y
0	本公司	東莞聯茂公司	本公司間接持股 100% 之被投資公司	20,354,462	1,251,450 (註三)	1,245,600	675,690	-	6.12%	20,354,462	Y	N	Y

註一：本公司對單一企業背書保證限額及背書保證最高限額分別係以本公司最近期經會計師查核或核閱之財務報告（110年第3季財務報告）權益淨值之100%計算。

註二：本公司100%轉投資之子孫公司對單一企業背書保證限額及背書保證最高限額係以各子孫公司最近期經會計師查核或核閱之財務報告（110年第3季財務報告）權益淨值之300%計算。

註三：係共同開立票據取得之銀行保證額度。

聯茂電子股份有限公司及其轉投資公司

期末持有有價證券情形

民國 110 年 12 月 31 日

附表三

單位：除另予註明外，
為新台幣仟元

持有之公司	有價證券種類及名稱	與有價證券發行人之關係	帳列科目	期末				備註
				股數	帳面金額	持股比率(%)	市價或股權淨值	
聯茂電子公司	股票 邦英生物科技	—	透過損益按公允價值衡量之 金融資產—流動	100	\$ -	5.0	\$ -	
	稜研科技	—	透過其他損益按公允價值衡 量之金融資產—非流動	357	5,304	1.1	5,304	
邦茂公司	股票 達勝科技	—	透過損益按公允價值衡量之 金融資產—流動	381	4,618	1.0	4,618	
	太陽光電能源科技	—	透過損益按公允價值衡量之 金融資產—非流動	887	-	0.4	-	
	鼎茂光電	—	透過損益按公允價值衡量之 金融資產—非流動	100	-	0.4	-	
	TIEF FUND, L.P. (台灣工研群 英基金)	—	透過其他損益按公允價值衡 量之金融資產—非流動	-	24,383	4.8	24,383	

註一：本表所稱有價證券，係指屬國際會計準則第9號「金融工具」範圍內之股票、債券、受益憑證及上述項目所衍生之有價證券。

註二：投資子公司及關聯企業相關資訊，請參閱附表六及七。

聯茂電子股份有限公司及其轉投資公司
與關係人進、銷貨之金額達1億元或實收資本額20%以上者
民國110年度

附表四

單位：新台幣仟元

進(銷)貨之公司	交易對象名稱	關係	交易情形				交易條件與一般交易不同之情形及原因		應收(付)票據、帳款		備註
			進(銷)貨金額	佔總進(銷)貨之比率	授信期間	單價	授信期間	餘額	佔總應收(付)票據、帳款之比率		
本公司	東莞聯茂公司	本公司間接持股100%之被投資公司	銷貨	(\$ 495,621)	(13%)	-	\$ -	-	\$ 6,322	1%	
東莞聯茂公司	本公司	本公司間接持股100%之被投資公司	進貨	495,621	4%	-	-	-	(6,322)	-	
本公司	無錫聯茂公司	本公司間接持股100%之被投資公司	銷貨	(337,691)	(9%)	-	-	-	13,015	1%	
無錫聯茂公司	本公司	本公司間接持股100%之被投資公司	進貨	337,691	3%	-	-	-	(13,015)	-	
本公司	江西聯茂公司	本公司間接持股100%之被投資公司	銷貨	(723,857)	(20%)	-	-	-	616,072	51%	
江西聯茂公司	本公司	本公司間接持股100%之被投資公司	進貨	723,857	10%	-	-	-	(616,072)	(21%)	
無錫聯茂公司	本公司	本公司間接持股100%之被投資公司	銷貨	(1,073,281)	(7%)	-	-	-	485,276	13%	
本公司	無錫聯茂公司	本公司間接持股100%之被投資公司	進貨	1,073,281	16%	-	-	-	(485,276)	(55%)	
江西聯茂公司	本公司	本公司間接持股100%之被投資公司	銷貨	(315,694)	(4%)	-	-	-	63,531	100%	
本公司	江西聯茂公司	本公司間接持股100%之被投資公司	進貨	315,694	8%	-	-	-	(63,531)	(7%)	
東莞聯茂公司	廣州聯茂公司	最終母公司相同	銷貨	(2,088,599)	(16%)	-	-	-	801,617	16%	
廣州聯茂公司	東莞聯茂公司	最終母公司相同	進貨	2,088,599	35%	-	-	-	(801,617)	(44%)	
東莞聯茂公司	無錫聯茂公司	最終母公司相同	銷貨	(162,341)	(1%)	-	-	-	60,860	16%	
無錫聯茂公司	東莞聯茂公司	最終母公司相同	進貨	162,341	1%	-	-	-	(60,860)	(5%)	
廣州聯茂公司	東莞聯茂公司	最終母公司相同	銷貨	(1,426,752)	(21%)	-	-	-	451,797	13%	
東莞聯茂公司	廣州聯茂公司	最終母公司相同	進貨	1,426,752	12%	-	-	-	(451,797)	(12%)	
無錫聯茂公司	東莞聯茂公司	最終母公司相同	銷貨	(368,368)	(2%)	-	-	-	211,503	3%	
東莞聯茂公司	無錫聯茂公司	最終母公司相同	進貨	368,368	3%	-	-	-	(211,503)	(5%)	
無錫聯茂公司	江西聯茂公司	最終母公司相同	銷貨	(157,903)	(1%)	-	-	-	37,206	1%	
江西聯茂公司	無錫聯茂公司	最終母公司相同	進貨	157,903	2%	-	-	-	(37,206)	(1%)	
無錫聯茂公司	III	最終母公司相同	銷貨	(723,542)	(5%)	-	-	-	640,972	10%	
III	無錫聯茂公司	最終母公司相同	進貨	723,542	58%	-	-	-	(640,972)	(87%)	
江西聯茂公司	東莞聯茂公司	最終母公司相同	銷貨	(4,913,760)	59%	-	-	-	1,941,419	64%	
東莞聯茂公司	江西聯茂公司	最終母公司相同	進貨	4,913,760	43%	-	-	-	(1,941,419)	(50%)	
江西聯茂公司	無錫聯茂公司	最終母公司相同	銷貨	(2,296,060)	(27%)	-	-	-	591,183	19%	
無錫聯茂公司	江西聯茂公司	最終母公司相同	進貨	2,296,060	18%	-	-	-	(591,183)	(15%)	
江西聯茂公司	茂成電子公司	最終母公司相同	銷貨	(133,727)	(2%)	-	-	-	2,198	-	

(接次頁)

(承前頁)

進(銷)貨之公司	交易對象名稱	關係	交易情形			交易條件與一般交易不同之情形及原因		應收(付)票據、帳款		備註	
			進(銷)貨金額	佔總進(銷)貨之比率	授信期間	單價	授信期間	餘額	佔總應收(付)票據、帳款之比率		
茂成電子公司	江西聯茂公司	最終母公司相同	進貨	\$ 133,727	32%	—	\$ -	—	(\$ 2,198)	(7%)	
IPL	東莞聯茂公司	最終母公司相同	銷貨	(513,548)	(34%)	—	-	—	145,196	14%	
東莞聯茂公司	IPL	最終母公司相同	進貨	513,548	4%	—	-	—	(145,196)	(4%)	
IPL	廣州聯茂公司	最終母公司相同	銷貨	(562,889)	(37%)	—	-	—	261,886	26%	
廣州聯茂公司	IPL	最終母公司相同	進貨	562,889	9%	—	-	—	(261,886)	(14%)	
IPL	江西聯茂公司	最終母公司相同	銷貨	(365,679)	(24%)	—	-	—	606,162	59%	
江西聯茂公司	IPL	最終母公司相同	進貨	365,679	5%	—	-	—	(606,162)	(9%)	
IIL	無錫聯茂公司	最終母公司相同	銷貨	(534,371)	(42%)	—	-	—	614,776	64%	
無錫聯茂公司	IIL	最終母公司相同	進貨	534,371	4%	—	-	—	(614,776)	(16%)	

註一：本公司係透過 IPL 及 IIL 公司與東莞聯茂公司及無錫聯茂公司進貨。

註二：本公司與大陸被投資公司直接或間接由第三地區銷貨之價格與一般交易相同，付款方式係採定期結算方式為之。

聯茂電子股份有限公司及其轉投資公司

應收關係人款項達新台幣1億元或實收資本額20%以上

民國110年12月31日

附表五

單位：新台幣仟元

帳列應收款項之公司	交易對象	關係	應收關係人款項餘額	週轉率	逾期應收關係人款項		應收關係人款項期後收回金額	提列備抵呆帳金額
					金額	處理方式		
本公司	江西聯茂公司	本公司間接持股100%之被投資公司	\$ 616,072	—	\$ -	—	\$ 286,853	\$ -
東莞聯茂公司	廣州聯茂公司	最終母公司相同	801,617	—	-	—	535,671	-
廣州聯茂公司	東莞聯茂公司	最終母公司相同	451,797	—	-	—	296,722	-
無錫聯茂公司	本公司	最終母公司相同	159,146	—	-	—	123,722	-
無錫聯茂公司	IIL	最終母公司相同	640,972	—	-	—	154,361	-
無錫聯茂公司	東莞聯茂公司	最終母公司相同	211,503	—	-	—	140,546	-
江西聯茂公司	東莞聯茂公司	最終母公司相同	1,941,419	—	-	—	1,069,138	-
江西聯茂公司	無錫聯茂公司	最終母公司相同	591,183	—	-	—	267,625	-
IPL	東莞聯茂公司	最終母公司相同	145,196	—	-	—	98,918	-
IPL	廣州聯茂公司	最終母公司相同	261,886	—	-	—	83,162	-
IPL	江西聯茂公司	最終母公司相同	606,162	—	-	—	222,989	-
IIL	本公司	最終母公司相同	326,129	—	-	—	154,675	-
IIL	無錫聯茂公司	最終母公司相同	614,776	—	-	—	172,594	-

聯茂電子股份有限公司及其轉投資公司
被投資公司資訊、所在地區.....等相關資訊
民國 110 年度

附表六

單位：除另予註明外，
為新台幣仟元

投資公司名稱	被投資公司名稱	所在地區	主要營業項目	原始投資金額		期末持有		被投資公司		本期認列之 投資(損)益	備註
				本期	期末	股數(仟股)	比率	帳面金額	本期(損)益		
本公司	ITEQ International 邦茂公司	薩摩亞 新竹市	投資業務	\$ 61,719 仟美元	\$ 61,719 仟美元	18,500	100%	\$ 18,191,778	\$ 3,954,220	\$ 3,957,367	註一
				70,000	70,000	7,000	100%	89,278	(1,686)	(1,686)	
ITEQ International	ITEQ Holding	英屬開曼群島	投資業務	61,719 仟美元	61,719 仟美元	18,500	100%	651,931 仟美元	141,277 仟美元	141,277 仟美元	
ITEQ Holding	ESIC	英屬維京群島	大陸轉投資業務	13,000 仟美元	13,000 仟美元	10,750	100%	248,542 仟美元	56,031 仟美元	56,031 仟美元	
	IPL	薩摩亞	進出口業務	1,000 仟美元	1,000 仟美元	1,000	100%	1,179 仟美元	1,084 仟美元	1,084 仟美元	
	IIL	薩摩亞	進出口業務	1,000 仟美元	1,000 仟美元	1,000	100%	3,006 仟美元	(966 仟美元)	(966 仟美元)	
	Eagle Great	英屬維京群島	大陸轉投資業務	8,499 仟美元	8,499 仟美元	8,499	100%	18,990 仟美元	2,198 仟美元	2,198 仟美元	
	ITEQ (HK)	香港	大陸轉投資業務	24,200 仟美元	24,200 仟美元	24,200	100%	352,902 仟美元	82,938 仟美元	82,938 仟美元	

註一：差額係本公司按權益法認列大陸子公司股利所得稅 3,147 仟元。

註二：大陸被投資公司相關資訊請參閱附七。

聯茂電子股份有限公司

大陸投資資訊

民國 110 年度

附表七

單位：除另予註明外，
為新台幣仟元

大陸被投資公司名稱	主要營業項目	實收資本額	投資方式	本 期 期 初 自 台 灣 匯 出 累 積 投 資 金 額	本 期 匯 出 或 收 回 投 資 金 額		本 期 期 末 自 台 灣 匯 出 累 積 投 資 金 額	被 投 資 公 司 本 期 損 益 (註二)	本 公 司 直 接 或 間 接 投 資 之 持 股 比 例	本 期 認 列 投 資 損 益 (註二)	期 末 投 資 帳 面 價 值	截 至 本 期 止 已 匯 回 投 資 收 益
					匯 出	匯 回						
東莞聯茂公司	生產及銷售膠片及銅箔基板	20,000 仟美元	註一及四	13,000 仟美元	\$ -	\$ -	13,000 仟美元	41,939 仟美元	100%	41,939 仟美元	188,025 仟美元	\$ -
無錫聯茂公司	生產及銷售膠片及銅箔基板	41,000 仟美元	註一及四	22,100 仟美元	-	-	22,100 仟美元	65,268 仟美元	100%	65,268 仟美元	287,468 仟美元	82,231 仟美元
茂成電子公司	生產及銷售多層線路板壓合	8,499 仟美元	註一	8,286 仟美元	-	-	8,286 仟美元	2,201 仟美元	100%	2,201 仟美元	18,451 仟美元	-
廣州聯茂公司	生產及銷售膠片及銅箔基板	23,700 仟美元	註一	16,200 仟美元	-	-	16,200 仟美元	17,746 仟美元	100%	17,746 仟美元	91,909 仟美元	26,610 仟美元
江西聯茂公司	生產及銷售膠片及銅箔基板	100,800 仟美元	註一及四	-	-	-	-	28,100 仟美元	100%	28,100 仟美元	203,146 仟美元	-

本 期 期 末 累 計 自 台 灣 匯 出 赴 大 陸 地 區 投 資 金 額	經 濟 部 投 審 會 核 准 投 資 金 額	依 經 濟 部 投 審 會 規 定 赴 大 陸 地 區 投 資 限 額
59,586 仟美元	80,400 仟美元	\$12,788,843 (註三)

註一：投資方式，係透過第三地區投資設立公司再投資大陸公司。

註二：本年度認列投資損益，係依據同期間經台灣會計師查核之財務報告計算。

註三：依據投審會 2008.08.29「在大陸地區從事投資或技術合作審查原則」規定淨值或合併淨值之 60%。

註四：江西聯茂公司之實收資本額係由 ESIC、東莞聯茂公司及無錫聯茂公司投資共同設立，其餘公司部分由本公司以資金透過第三地區公司投資設立，部分由第三地區公司以自有資金投資設立。

聯茂電子股份有限公司

主要股東資訊

民國 110 年 12 月 31 日

附表八

主 要 股 東 名 稱	股 份	
	持 有 股 數	持 股 比 例
穩懋半導體股份有限公司	65,408,733	17.07%
福村建設股份有限公司	33,198,897	8.66%
天合興業股份有限公司	31,790,591	8.30%
新制勞工退休基金 107 年第 2 次全權委託群益投資專戶	26,120,904	6.82%

註 1：本表主要股東資訊係由集保公司以當季季底最後一個營業日，計算股東持有公司已完成無實體登錄交付之普通股合計達 5% 以上資料。本公司合併財務報告所記載股本與實際已完成無實體登錄交付股數，可能因編製計算基礎不同或有差異。

§重要會計項目明細表目錄§

項	目	編 號 / 索 引
資產、負債及權益項目明細表		
現金及約當現金明細表		表一
應收票據明細表		表二
應收帳款明細表		表三
其他應收款明細表		表四
存貨明細表		表五
採用權益法之投資變動明細表		表六
不動產、廠房及設備變動明細表		附註十一
使用權資產變動明細表		表七
遞延所得稅資產明細表		附註二十
其他非流動資產明細表		附註十三
應付帳款明細表		表八
負債準備—流動明細表		附註十五
其他應付款明細表		表九
其他流動負債明細表		表十
租賃負債明細表		表十一
遞延所得稅負債明細表		附註二十
損益項目明細表		
營業收入明細表		表十二
營業成本明細表		表十三
推銷費用明細表		表十四
管理費用明細表		表十四
研究發展費用明細表		表十四
其他收益及費損淨額明細表		附註十九
本年發生之員工福利、折舊及攤銷費用功能別彙總表		表十五

聯茂電子股份有限公司
現金及約當現金明細表
民國 110 年 12 月 31 日

表一

單位：除另予註明者外
，係新台幣仟元

項	目	摘	要	金	額
庫存現金及零用金				\$	74
支票存款					771
活期存款					743,521
外幣存款		美金 3,653 仟元，兌換率 27.68			101,106
		歐元 1,839 仟元，兌換率 31.32			57,597
		港幣 122 仟元，兌換率 3.55			433
		日元 20,350 仟元，兌換率 0.24			4,894
		人民幣 33,026 仟元，兌換率 4.34			<u>143,384</u>
					<u>\$1,051,780</u>

聯茂電子股份有限公司

應收票據明細表

民國 110 年 12 月 31 日

表二

單位：新台幣仟元

<u>客</u>	<u>戶</u>	<u>名</u>	<u>稱</u>	<u>金</u>	<u>額</u>
非關係人					
			甲公司	\$	32,101
			乙公司		30,533
			其他(註)		<u>3,893</u>
				\$	<u>66,527</u>

註：各戶餘額未超過本科目餘額百分之五。

聯茂電子股份有限公司
 應收帳款明細表
 民國 110 年 12 月 31 日

表三

單位：新台幣仟元

客 戶 名 稱	金 額
非關係人	
甲 公 司	\$ 83,246
乙 公 司	53,821
丙 公 司	43,636
丁 公 司	43,272
戊 公 司	37,963
己 公 司	33,276
庚 公 司	26,806
其他 (註)	<u>192,568</u>
	514,588
減：備抵呆帳	<u>3,425</u>
淨 額	<u>\$ 511,163</u>

註：各戶餘額未超過本科目餘額百分之五。

聯茂電子股份有限公司

其他應收款明細表

民國 110 年 12 月 31 日

表四

單位：新台幣仟元

<u>項</u>	<u>目</u>	<u>金</u>	<u>額</u>
其他應收款－讓售應收帳款			
	台新銀行	\$ 157,074	
	凱基銀行	<u>3,325</u>	
		<u>160,399</u>	
其他應收款－其他		<u>17,349</u>	
		<u>\$ 177,748</u>	

聯茂電子股份有限公司

存貨明細表

民國 110 年 12 月 31 日

表五

單位：新台幣仟元

項 目	金 額	淨 變 現 價 值
製 成 品	\$ 87,805	\$ 57,673
在 製 品	2,693	2,693
原 料	619,128	485,272
物 料	3,098	3,098
在途存貨	<u>9,466</u>	<u>9,466</u>
	<u>\$ 722,190</u>	<u>\$ 558,202</u>

聯茂電子股份有限公司
採用權益法之投資變動明細表
民國 110 年度

表六

單位：新台幣仟元

名 稱	年 初 餘 額		本 年 度 變 動		按權益法認列 之投資損益	認列子公司 金 融 商 品 評 價 損 益		累 積 換 算 調 整 數	年 底 餘 額		市 價 或 股 權 淨 值	備 註	
	股數(仟股)	金 額	股數(仟股)	金 額		財務保證合約	股數(仟股)		持 股 (%)	金 額			金 額
邦茂公司	7,000	\$ 93,012	-	\$ -	(\$ 1,686)	(\$ 2,049)	\$ -	\$ -	7,000	100	\$ 89,277	\$ 89,277	
ITEQ International, Ltd	18,500	14,575,620	-	(204,109)	3,957,367	-	6,270	(78,126)	18,500	100	18,257,022	18,045,462	註三
		<u>\$ 14,668,632</u>		<u>(\$ 204,109)</u>	<u>\$ 3,955,681</u>	<u>(\$ 2,049)</u>	<u>\$ 6,270</u>	<u>(\$ 78,126)</u>			<u>\$ 18,346,299</u>	<u>\$ 18,134,739</u>	

註一：股權投資並無質抵押之情事。

註二：股權淨值係按同期間經會計師查核之財務報告計算。

註三：帳面價值與股權淨值之差異係認列為子公司提供背書保證之財務保證合約 27,774 仟元及估列盈餘匯回之稅額 118,542 仟元。

註四：本年度變動金額係子公司宣告發放股利 (308,472) 仟元、順流已實現毛利 31,790 仟元、依權益法認列之資本公積－員工認股權 7,329 仟元及應付員工酬勞 65,244 仟元。

聯茂電子股份有限公司
 使用權資產變動明細表
 民國 110 年度

表七

單位：新台幣仟元

項	目	年 初 餘 額	本 年 度 增 加	年 底 餘 額	備	註
成	本					
	房屋及建築物	<u>\$ 288,801</u>	<u>\$ -</u>	<u>\$ 288,801</u>		
	累計折舊					
	房屋及建築物	<u>\$ 58,953</u>	<u>\$ 29,553</u>	<u>\$ 88,506</u>		
淨	額	<u>\$ 229,848</u>		<u>\$ 200,295</u>		

聯茂電子股份有限公司

應付帳款明細表

民國 110 年 12 月 31 日

表八

單位：新台幣仟元

廠 商 名 稱	金 額
非關係人	
甲 公 司	\$ 98,473
乙 公 司	67,972
丙 公 司	26,177
丁 公 司	20,687
戊 公 司	20,437
其他(註)	<u>88,662</u>
	<u>\$ 322,408</u>

註：各廠商餘額皆未超過本科目餘額百分之五。

聯茂電子股份有限公司
其他應付款明細表
民國 110 年 12 月 31 日

表九

單位：新台幣仟元

項	目	金	額
應付員工酬勞		\$ 310,630	
應付薪資		76,627	
暫估應付費用		52,759	
應付董監酬勞		50,708	
應付設備款		242,429	
其	他	<u>50,471</u>	
		<u>\$ 783,624</u>	

聯茂電子股份有限公司

其他流動負債明細表

民國 110 年 12 月 31 日

表十

單位：新台幣仟元

項	目	金	額
財務保證合約		\$	27,774
遞延貸項－未實現損益			9,050
代收款			14,106
其他			<u>209</u>
		\$	<u>51,139</u>

聯茂電子股份有限公司

租賃負債明細表

民國 110 年 12 月 31 日

表十一

單位：新台幣仟元

項	目	摘	要	租	賃	期	間	折	現	率	期	末	餘	額	備	註
房屋及建築物		辦公室租賃		107.01.01~		3.20%					\$	1,887				
				112.05.31												
		廠房租賃		102.01.09~		1.60%						195,129				
				117.12.31												
減：一年內到期部分														27,766		
														<u>\$ 169,250</u>		

聯茂電子股份有限公司

營業收入明細表

民國 110 年度

表十二

單位：新台幣仟元

項	目	數 量 (仟)	金 額
玻璃纖維膠片		9,401	\$ 865,049
銅箔基板		5,212	1,929,376
其 他		4,366	<u>895,988</u>
			<u>3,690,413</u>
銷貨退回			(1,643)
銷貨折讓			(<u>8,759</u>)
			(<u>10,402</u>)
淨 額			<u>\$ 3,680,011</u>

聯茂電子股份有限公司

營業成本明細表

民國 110 年度

表十三

單位：新台幣仟元

項	目	金	額
直接間接原料			
年初存料		\$	611,344
本年度進料			1,931,670
部門領用		(48,866)
年底存料		(<u>622,227</u>)
			1,871,921
直接人工			180,518
製造費用			<u>59,855</u>
製造成本			2,112,294
年初在製品			1,699
年底在製品		(<u>2,693</u>)
製成品成本			2,111,300
年初製成品			141,539
外購商品成本			1,461,082
轉列樣品費		(21,368)
部門領用製成品		(17,828)
年底製成品		(97,271)
其他			<u>296,012</u>
			3,873,466
出售下腳及廢料收入		(21,403)
存貨跌價損失			73,051
火災毀損		(<u>146,205</u>)
			<u>\$ 3,778,909</u>

聯茂電子股份有限公司

營業費用明細表

民國 110 年度

表十四

單位：新台幣仟元

項	目	推 銷 費 用	管 理 費 用	研 究 發 展 費 用	合 計
薪資及獎金		\$ 10,497	\$ 213,578	\$ 58,100	\$ 282,175
佣金支出		20,663	-	-	20,663
樣品費		10,541	-	10,827	21,368
檢驗測試費		-	5,710	20,013	25,723
折舊費用		2	32,768	24,996	57,766
董事酬勞		-	50,952	-	50,952
物料耗用		-	3	28,772	28,775
運費		27,026	18	170	27,214
諮詢服務費		25,000	-	-	25,000
其他(註)		<u>8,672</u>	<u>97,169</u>	<u>30,285</u>	<u>136,126</u>
		<u>\$ 102,401</u>	<u>\$ 400,198</u>	<u>\$ 173,163</u>	<u>\$ 675,762</u>

註：各項目金額未超過本科目金額百分之五。

聯茂電子股份有限公司

本年發生之員工福利、折舊及攤銷費用功能別彙總表

民國 110 及 109 年度

表十五

單位：新台幣仟元

	110 年度			109 年度		
	屬於營業成本者	屬於營業費用者	合計	屬於營業成本者	屬於營業費用者	合計
員工福利費用						
薪資及獎金	\$ 179,177	\$ 282,175	\$ 461,352	\$ 220,945	\$ 311,847	\$ 532,792
員工保險	17,934	17,649	35,583	17,914	14,961	32,875
退休金	6,623	7,326	13,949	7,334	6,599	13,933
董事酬金	-	50,952	50,952	-	44,283	44,283
其他員工福利費用	16,017	12,525	28,542	15,382	41,153	56,535
合計	<u>\$ 219,751</u>	<u>\$ 370,627</u>	<u>\$ 590,378</u>	<u>\$ 261,575</u>	<u>\$ 418,843</u>	<u>\$ 680,418</u>
折舊費用	<u>\$ 115,063</u>	<u>\$ 57,766</u>	<u>\$ 172,829</u>	<u>\$ 175,875</u>	<u>\$ 55,382</u>	<u>\$ 231,257</u>
攤銷費用	<u>\$ 5,812</u>	<u>\$ 3,617</u>	<u>\$ 9,429</u>	<u>\$ 2,630</u>	<u>\$ 1,673</u>	<u>\$ 4,303</u>

註 1：本年度及前一年度之員工人數分別為 453 人及 468 人，其中未兼任員工之董事人數分別為 6 人及 5 人。

註 2：股票已在證券交易所上市或於證券櫃檯買賣中心上櫃買賣之公司，應增加揭露以下資訊：

- (1) 本年度及前一年度之平均員工福利費用分別為 1,207 仟元及 1,374 仟元
- (2) 本年度及前一年度之平均員工薪資費用分別為 1,032 仟元及 1,151 仟元
- (3) 平均員工薪資費用調整變動情形(10.26)%。
- (4) 本公司已設立審計委員會，獨立董事之報酬已併入董事酬金中揭露。
- (5) 本公司薪資報酬政策（包括董事、經理人及員工）
 1. 董事：本公司董事之酬勞，依公司章程之規定由薪酬委員會向董事會提出建議，供董事會決策之參考，授權董事會依董事對本公司營運參與之程度及貢獻之價值，並參酌同業通常之水準議定之。如董事兼具員工身分，則另依據下列經理人及員工之規定給付酬金。
 2. 經理人：本公司經理人之酬勞，係依公司規定辦理，包含薪資、獎金及員工酬勞，係依所擔任之職位、所承擔之責任及對本公司之貢獻度，並參酌同業水準議定之，經薪資報酬委員會審核完畢，並送交董事會通過後方執行。
 3. 員工：本公司員工薪資係參照薪資給付標準及其學經歷、專業知識及技術及專業年資經驗，不因其年齡、性別、種族、宗教、政治立場、婚姻狀況而有所差異，另員工獎金係依公司營運績效及員工個人績效表現而定。薪資給付標準係參照薪資市場行情、公司營運狀況及組織結構訂定，並適時視市場薪資動態、整體經濟及產業景氣變動、政府法令規定之必要而有所調整。
 4. 員工酬勞及董監事酬勞：本公司依章程規定係當年度扣除分派員工及董監酬勞前之稅前利益分別以不低於 2% 及不高於 2% 提撥員工酬勞及董監事酬勞。