

六角國際事業股份有限公司
及子公司

合併財務報告暨會計師核閱報告
民國114及113年第1季

地址：新竹縣竹北市高鐵九路98號

電話：(03)5507750

§ 目 錄 §

項	目 頁	次	財 務 報 告 附 註 編 號
一、封 面	1		-
二、目 錄	2		-
三、會計師核閱報告	3~4		-
四、合併資產負債表	5		-
五、合併綜合損益表	6~7		-
六、合併權益變動表	8		-
七、合併現金流量表	9~10		-
八、合併財務報告附註			
(一) 公司沿革	11		一
(二) 通過財務報告之日期及程序	11		二
(三) 新發布及修訂準則及解釋之適用	11~13		三
(四) 重大會計政策之彙總說明	13~14		四
(五) 重大會計判斷、估計及假設不確定性之主要來源	14		五
(六) 重要會計項目之說明	15~56		六~三三
(七) 關係人交易	56~58		三四
(八) 質抵押之資產	58		三五
(九) 重大或有負債及未認列之合約承諾	-		-
(十) 重大之災害損失	-		-
(十一) 重大之期後事項	58		三六
(十二) 其 他	58~61		三七~三八
(十三) 附註揭露事項			
1. 重大交易事項相關資訊	62、64~67		三九
2. 轉投資事業相關資訊	62、68~69		三九
3. 大陸投資資訊	62、64、70		三九
(十四) 部門資訊	63		四十

會計師核閱報告

六角國際事業股份有限公司 公鑒：

前 言

六角國際事業股份有限公司及子公司民國 114 年及 113 年 3 月 31 日之合併資產負債表，暨民國 114 年及 113 年 1 月 1 日至 3 月 31 日之合併綜合損益表、合併權益變動表、合併現金流量表，以及合併財務報告附註（包括重大會計政策彙總），業經本會計師核閱竣事。依證券發行人財務報告編製準則及經金融監督管理委員會認可並發布生效之國際會計準則第 34 號「期中財務報導」編製允當表達之合併財務報告係管理階層之責任，本會計師之責任係依據核閱結果對合併財務報告作成結論。

範 圍

本會計師係依照核閱準則 2410 號「財務報表之核閱」執行核閱工作。核閱合併財務報告時所執行之程序包括查詢（主要向負責財務與會計事務之人員查詢）、分析性程序及其他核閱程序。核閱工作之範圍明顯小於查核工作之範圍，因此本會計師可能無法察覺所有可藉由查核工作辨認之重大事項，故無法表示查核意見。

結 論

依本會計師核閱結果及其他會計師之核閱報告（請參閱其他事項段），並未發現上開合併財務報告在所有重大方面有未依照證券發行人財務報告編製準則及經金融監督管理委員會認可並發布生效之國際會計準則第 34 號「期中財務報導」編製，致無法允當表達六角國際事業股份有限公司及子公司民國 114 年及 113 年 3 月 31 日之合併財務狀況，暨民國 114 年及 113 年 1 月 1 日至 3 月 31 日之合併財務績效及合併現金流量之情事。

其他事項

列入六角國際事業股份有限公司及其子公司合併財務報告之部分採用權益法之投資，其財務報表未經本會計師核閱，而係由其他會計師核閱。因此，本會計師對上開合併財務報告所作成之結論，有關該採用權益法之投資之財務報表所列金額，係依據其他會計師之核閱報告。其民國 113 年 3 月 31 日採用權益法之投資為新台幣（以下同）124,505 仟元，占合併資產總額之 2%；其民國 113 年 1 月 1 日至 3 月 31 日採用權益法之關聯企業綜合損益份額為損失 257 仟元，占合併綜合損益總額(0%)。

勤業眾信聯合會計師事務所

會計師 劉 怡 青

劉怡青



會計師 張 正 修

張正修




金融監督管理委員會核准文號

金管證審字第 1100356048 號

金融監督管理委員會核准文號

金管證審字第 1120349008 號

中 華 民 國 1 1 4 年 5 月 8 日



六角國際建設股份有限公司及其子公司

合併資產負債表

民國 114 年 3 月 31 日暨民國 113 年 12 月 31 日及 3 月 31 日

單位：新台幣仟元

代 碼	資 產	114年3月31日		113年12月31日		113年3月31日	
		產 金	額 %	金 額 %	金 額 %		
	流動資產						
1100	現金及約當現金(附註六)	\$ 1,047,829	20	\$ 1,176,629	23	\$ 1,106,461	22
1136	按攤銷後成本衡量之金融資產—流動(附註八及三五)	41,793	1	40,961	1	33,161	1
1150	應收票據(附註九)	3,831	-	3,202	-	1,823	-
1170	應收帳款—非關係人(附註九)	418,352	8	426,878	8	417,368	8
1180	應收帳款—關係人(附註九及三四)	1,724	-	2,142	-	36,176	1
1197	應收融資租賃款—流動(附註十)	207,126	4	206,977	4	190,656	4
1200	其他應收款—非關係人(附註九)	29,774	1	33,195	1	68,922	1
1210	其他應收款—關係人(附註九及三四)	33,394	1	33,108	1	32,035	1
1220	本期所得稅資產(附註四)	27,751	-	26,201	-	19,954	-
130X	存貨(附註十一)	200,928	4	209,669	4	252,860	5
1410	預付款項	76,629	1	57,824	1	79,852	1
1470	其他流動資產	11,429	-	8,738	-	1,022	-
11XX	流動資產總計	2,100,560	40	2,225,524	43	2,240,290	44
	非流動資產						
1510	透過損益按公允價值衡量之金融資產—非流動(附註七)	136,676	3	131,012	3	108,081	2
1535	按攤銷後成本衡量之金融資產—非流動(附註八及三五)	6,354	-	7,194	-	7,998	-
1550	採用權益法之投資(附註十三)	118,113	2	121,812	2	128,533	3
1600	不動產、廠房及設備(附註十四、十九及三五)	615,188	12	621,064	12	578,608	11
1755	使用權資產(附註十五)	548,846	11	538,320	10	459,243	9
1805	商譽(附註十六及三十)	741,894	14	512,377	10	517,288	10
1821	無形資產(附註十七及三七)	275,618	5	282,419	6	304,833	6
1840	遞延所得稅資產(附註四)	157,180	3	158,636	3	145,678	3
194D	應收融資租賃款—非流動(附註十)	451,460	9	488,624	10	492,135	10
1990	其他非流動資產(附註十八)	65,438	1	66,261	1	97,805	2
15XX	非流動資產總計	3,116,767	60	2,927,719	57	2,840,202	56
1XXX	資 產 總 計	\$ 5,217,327	100	\$ 5,153,243	100	\$ 5,080,492	100
	負債及權益						
	流動負債						
2100	短期借款(附註十九)	\$ 249,615	5	\$ 98,355	2	\$ 96,000	2
2120	透過損益按公允價值衡量之金融負債—流動(附註七及二十)	11,820	-	7,260	-	3,480	-
2130	合約負債—流動(附註二五)	40,274	1	45,382	1	72,922	1
2150	應付票據	608	-	-	-	-	-
2170	應付帳款	237,993	5	273,735	5	362,322	7
2219	其他應付款—非關係人(附註二一)	390,698	8	289,285	6	391,431	8
2220	其他應付款—關係人(附註二一及三四)	602	-	590	-	204	-
2230	本期所得稅負債(附註四)	69,540	1	67,537	1	99,209	2
2250	負債準備—流動(附註二二)	13,965	-	8,805	-	-	-
2280	租賃負債—流動(附註十五及三四)	418,107	8	404,213	8	353,447	7
2320	一年內到期之長期負債(附註十四、十九、二十及三五)	584,093	11	3,368	-	3,319	-
2399	其他流動負債	9,475	-	11,608	-	13,726	-
21XX	流動負債總計	2,026,790	39	1,210,138	23	1,396,060	27
	非流動負債						
2527	合約負債—非流動(附註二五)	11,388	-	12,283	-	11,571	-
2530	應付公司債(附註二十)	-	-	573,754	11	564,589	11
2540	長期借款(附註十四、十九及三五)	28,685	1	29,096	1	31,820	1
2550	負債準備—非流動(附註二二)	13,124	-	12,091	-	18,606	-
2560	本期所得稅負債—非流動(附註四)	3,653	-	7,291	-	21,637	-
2570	遞延所得稅負債(附註四)	79,717	2	84,136	2	90,569	2
2580	租賃負債—非流動(附註十五及三四)	809,193	15	846,412	17	800,185	16
2670	其他非流動負債	17,833	-	18,422	-	25,610	1
25XX	非流動負債總計	963,593	18	1,583,485	31	1,564,587	31
2XXX	負債總計	2,990,383	57	2,793,623	54	2,960,647	58
	歸屬於本公司業主之權益(附註二十、二四、二九及三一)						
3100	普通股	465,186	9	465,186	9	465,146	9
3200	資本公積	1,215,261	23	1,238,061	24	1,146,193	23
	保留盈餘						
3310	法定盈餘公積	230,290	4	230,290	4	201,057	4
3320	特別盈餘公積	31,714	1	31,714	1	31,236	-
3350	未分配盈餘	29,722	1	108,982	2	90,052	2
3300	保留盈餘總計	291,726	6	370,986	7	322,345	6
3400	國外營運機構財務報表換算之兌換差額	(13,269)	-	(19,990)	-	(23,010)	-
3500	庫藏股票	(96,697)	(2)	(96,697)	(2)	(96,697)	(2)
31XX	本公司業主之權益總計	1,862,207	36	1,957,546	38	1,813,977	36
36XX	非控制權益(附註十二、二九及三一)	364,737	7	402,074	8	305,868	6
3XXX	權益總計	2,226,944	43	2,359,620	46	2,119,845	42
	負債及權益總計	\$ 5,217,327	100	\$ 5,153,243	100	\$ 5,080,492	100

後附之附註係本合併財務報告之一部分。

(請參閱勤業眾信聯合會計師事務所民國 114 年 5 月 8 日會計師核閱報告)

董事長：王耀輝



經理人：王耀輝



會計主管：黃如萍



六角國際事業股份有限公司及子公司

合併綜合損益表

民國 114 年及 113 年 1 月 1 日至 3 月 31 日

單位：新台幣仟元，惟
每股盈餘為元

代 碼		114年1月1日至3月31日		113年1月1日至3月31日	
		金 額	%	金 額	%
4000	營業收入（附註二五、三四及四十）	\$ 933,426	100	\$ 970,501	100
5000	營業成本（附註十一及二六）	<u>455,498</u>	<u>49</u>	<u>493,184</u>	<u>51</u>
5900	營業毛利	477,928	51	477,317	49
5910	與關聯企業之已（未）實現利益	<u>859</u>	<u>-</u>	<u>(586)</u>	<u>-</u>
5950	已實現營業毛利	<u>478,787</u>	<u>51</u>	<u>476,731</u>	<u>49</u>
	營業費用（附註二六）				
6100	推銷費用	318,485	34	293,021	30
6200	管理費用	135,226	14	148,810	15
6300	研究發展費用	<u>5,071</u>	<u>1</u>	<u>5,450</u>	<u>1</u>
6000	營業費用合計	<u>458,782</u>	<u>49</u>	<u>447,281</u>	<u>46</u>
6510	其他收益及費損淨額（附註二六）	<u>557</u>	<u>-</u>	<u>(189)</u>	<u>-</u>
6900	營業淨利	<u>20,562</u>	<u>2</u>	<u>29,261</u>	<u>3</u>
	營業外收入及支出（附註十三、二六及三四）				
7020	其他利益及損失	7,918	1	43,801	5
7100	利息收入	2,749	-	3,719	-
7510	利息費用	(9,711)	(1)	(10,767)	(1)
7060	採用權益法之關聯企業損益份額	<u>(5,125)</u>	<u>-</u>	<u>(1,300)</u>	<u>-</u>
7000	營業外收入及支出合計	<u>(4,169)</u>	<u>-</u>	<u>35,453</u>	<u>4</u>




（接次頁）


(承前頁)

代 碼	114年1月1日至3月31日		113年1月1日至3月31日	
	金 額	%	金 額	%
7900	\$ 16,393	2	\$ 64,714	7
7950	4,481	1	11,884	1
8200	11,912	1	52,830	6
	其他綜合損益			
8360	後續可能重分類至損益之項目			
8361	國外營運機構財務報表換算之兌換差額			
	9,421	1	10,497	1
8500	\$ 21,333	2	\$ 63,327	7
	淨利歸屬於：			
8610	\$ 11,941	1	\$ 55,966	6
8620	(29)	-	(3,136)	-
8600	\$ 11,912	1	\$ 52,830	6
	綜合損益總額歸屬於：			
8710	\$ 18,662	2	\$ 64,670	7
8720	2,671	-	(1,343)	-
8700	\$ 21,333	2	\$ 63,327	7
	每股盈餘 (附註二八)			
9750	\$ 0.26		\$ 1.23	
9850	\$ 0.26		\$ 1.19	

後附之附註係本合併財務報告之一部分。

(請參閱勤業眾信聯合會計師事務所民國 114 年 5 月 8 日會計師核閱報告)

董事長：王耀輝  經理人：王耀輝  會計主管：黃如萍 



六角國際事業股份有限公司及子公司

(合併資產負債表)

民國 114 年及 113 年 1 月 1 日至 3 月 31 日

單位：新台幣仟元

歸屬於本公司業主之權益 (附註二十、二四、二九及三一)												
代碼		普通股			保留盈餘			國外營運機構 財務報表換算 之兌換差額	庫藏股票	總計	非控制權益 (附註十二、 二九及三一)	權益總額
		股數	普通股股本	資本公積	法定盈餘公積	特別盈餘公積	未分配盈餘					
A1	113年1月1日餘額	46,473,070	\$ 464,731	\$ 1,147,044	\$ 201,057	\$ 31,236	\$ 157,085	(\$ 31,714)	(\$ 96,697)	\$ 1,872,742	\$ 331,018	\$ 2,203,760
B5	112年度盈餘分配： 本公司股東現金股利	-	-	-	-	-	(122,999)	-	-	(122,999)	-	(122,999)
C5	發行可轉換公司債認列權益組成部分	-	-	29,215	-	-	-	-	-	29,215	-	29,215
C15	資本公積配發現金股利	-	-	(36,444)	-	-	-	-	-	(36,444)	-	(36,444)
N1	本公司發行員工認股權	-	-	2,286	-	-	-	-	-	2,286	-	2,286
O1	非控制權益增加	-	-	-	-	-	-	-	-	-	183	183
O1	子公司發行員工認股權	-	-	-	-	-	-	-	-	-	1,325	1,325
O1	子公司發放現金股利	-	-	-	-	-	-	-	-	-	(25,315)	(25,315)
D1	113年1月1日至3月31日淨利	-	-	-	-	-	55,966	-	-	55,966	(3,136)	52,830
D3	113年1月1日至3月31日稅後其他綜合 損益	-	-	-	-	-	-	8,704	-	8,704	1,793	10,497
D5	113年1月1日至3月31日綜合損益總額	-	-	-	-	-	55,966	8,704	-	64,670	(1,343)	63,327
N1	股份基礎給付交易	41,500	415	4,092	-	-	-	-	-	4,507	-	4,507
Z1	113年3月31日餘額	46,514,570	\$ 465,146	\$ 1,146,193	\$ 201,057	\$ 31,236	\$ 90,052	(\$ 23,010)	(\$ 96,697)	\$ 1,813,977	\$ 305,868	\$ 2,119,845
A1	114年1月1日餘額	46,518,570	\$ 465,186	\$ 1,238,061	\$ 230,290	\$ 31,714	\$ 108,982	(\$ 19,990)	(\$ 96,697)	\$ 1,957,546	\$ 402,074	\$ 2,359,620
B5	113年度盈餘分配： 本公司股東現金股利	-	-	-	-	-	(91,201)	-	-	(91,201)	-	(91,201)
C15	資本公積配發現金股利	-	-	(22,800)	-	-	-	-	-	(22,800)	-	(22,800)
O1	子公司發行員工認股權	-	-	-	-	-	-	-	-	-	1,325	1,325
O1	子公司發放現金股利	-	-	-	-	-	-	-	-	-	(41,333)	(41,333)
D1	114年1月1日至3月31日淨利	-	-	-	-	-	11,941	-	-	11,941	(29)	11,912
D3	114年1月1日至3月31日稅後其他綜合 損益	-	-	-	-	-	-	6,721	-	6,721	2,700	9,421
D5	114年1月1日至3月31日綜合損益總額	-	-	-	-	-	11,941	6,721	-	18,662	2,671	21,333
Z1	114年3月31日餘額	46,518,570	\$ 465,186	\$ 1,215,261	\$ 230,290	\$ 31,714	\$ 29,722	(\$ 13,269)	(\$ 96,697)	\$ 1,862,207	\$ 364,737	\$ 2,226,944

後附之附註係本合併財務報告之一部分。

(請參閱勤業眾信聯合會計師事務所民國114年5月8日會計師核閱報告)

董事長：王耀輝



經理人：王耀輝



會計主管：黃如萍



六角國際事業股份有限公司及子公司
合併現金流量表
民國 114 年及 113 年 1 月 1 日至 3 月 31 日

單位：新台幣仟元

代 碼	114年1月1日 至3月31日	113年1月1日 至3月31日
營業活動之現金流量		
A10000	\$ 16,393	\$ 64,714
A20010	收益費損項目	
A20100	94,179	80,056
A20200	7,677	8,459
A20300	2,745	6,115
A20400	透過損益按公允價值衡量金融資產 及負債之淨利益	
A20900	(1,104)	(31,164)
A21200	17,439	17,015
A21900	(10,477)	(9,967)
A22300	1,325	3,611
A22500	5,125	1,300
A22500	處分不動產、廠房及設備淨(利益) 損失	
A22900	(258)	60
A23700	(23)	36
A23900	(225)	2,145
A23900	(859)	586
A24100	(1,219)	(4,581)
A29900	250	412
A29900	254	440
A30000	營業資產及負債之淨變動數	
A31130	(629)	290
A31150	48,816	(1,491)
A31160	418	(18,047)
A31180	7,602	(6,174)
A31200	22,398	(37,405)
A31230	(18,144)	(19,166)
A31240	585	1,058
A32125	(7,262)	25,226
A32130	(11,863)	-
A32150	(49,654)	8,421
A32180	(44,105)	(31,460)
A32200	(50)	(330)
A32230	(2,451)	277
A33000	76,883	60,436
A33100	2,881	3,684
A33300	(6,623)	(8,750)
A33500	(12,032)	(13,411)
AAAA	<u>61,109</u>	<u>41,959</u>

(接次頁)

(承前頁)

代 碼		114年1月1日 至3月31日	113年1月1日 至3月31日
	投資活動之現金流量		
B00040	按攤銷後成本衡量之金融資產減少(增加)	\$ 1,007	(\$ 13,507)
B00100	處分透過損益按公允價值衡量之金融資產	-	58,149
B02200	取得子公司之淨現金流出(附註三十)	(234,231)	-
B02700	購置不動產、廠房及設備	(48,190)	(32,973)
B02800	處分不動產、廠房及設備價款	264	559
B03700	存出保證金增加	(3,264)	(1,296)
B03800	存出保證金減少	1,211	1,107
B04300	其他應收款—關係人增加	(16,312)	(31,481)
B04400	其他應收款—關係人減少	15,740	-
B04500	購置無形資產	(739)	(3,501)
B06700	其他非流動資產減少	1,456	4,593
B07100	預付工程及設備款增加	(214)	(28,758)
BBBB	投資活動之淨現金流出	(283,272)	(47,108)
	籌資活動之現金流量		
C00100	短期借款增加(減少)	150,000	(635,441)
C01200	發行可轉換公司債	-	595,027
C01700	償還長期借款	(1,033)	(899)
C03000	收取存入保證金	4,179	5,002
C03100	存入保證金返還	(5,225)	(7,433)
C04020	租賃負債本金償還	(59,874)	(47,641)
C04300	其他非流動負債增加	125	332
C04800	員工執行認股權	-	4,507
C05800	支付非控制權益現金股利	-	(417)
C09900	子公司收取非控制權益價款	-	183
CCCC	籌資活動之淨現金流入(出)	88,172	(86,780)
DDDD	匯率變動對現金及約當現金之影響	5,191	6,056
EEEE	現金及約當現金淨減少	(128,800)	(85,873)
E00100	期初現金及約當現金餘額	1,176,629	1,192,334
E00200	期末現金及約當現金餘額	\$ 1,047,829	\$ 1,106,461

後附之附註係本合併財務報告之一部分。

(請參閱勤業眾信聯合會計師事務所民國114年5月8日會計師核閱報告)

董事長：王耀輝



經理人：王耀輝



會計主管：黃如萍



六角國際事業股份有限公司及子公司

合併財務報告附註

民國 114 年及 113 年 1 月 1 日至 3 月 31 日

(除另註明外，金額以新台幣仟元為單位)

一、公司沿革

六角國際事業股份有限公司(以下稱「本公司」)設立於 93 年 2 月 16 日，所營業務主要為連鎖式餐飲店之加盟及相關產品之銷售。

本公司股票自 104 年 1 月起在財團法人中華民國證券櫃檯買賣中心上櫃買賣。

本合併財務報告係以本公司之功能性貨幣新台幣表達。

二、通過財務報告之日期及程序

本合併財務報告於 114 年 5 月 8 日經董事會通過。

三、新發布及修訂準則及解釋之適用

- (一) 初次適用金融監督管理委員會(以下稱「金管會」)認可並發布生效之國際財務報導準則(IFRS)、國際會計準則(IAS)、解釋(IFRIC)及解釋公告(SIC)(以下稱「IFRS 會計準則」)

適用金管會認可並發布生效之 IFRS 會計準則將不致造成合併公司會計政策之重大變動。

- (二) 115 年適用之金管會認可之 IFRS 會計準則

新發布 / 修正 / 修訂準則及解釋	IASB 發布之生效日
IFRS 9 及 IFRS 7 之修正「金融工具之分類與衡量之修正」有關金融資產分類之應用指引修正內容	2026 年 1 月 1 日(註 1)

註 1：適用於 2026 年 1 月 1 日以後開始之年度報導期間，企業亦得選擇於 2025 年 1 月 1 日提前適用。

截至本合併財務報告通過發布日止，合併公司仍持續評估各號準則、解釋之修正對財務狀況與財務績效之其他影響，相關影響待評估完成時予以揭露。

(三) 國際會計準則理事會（以下稱「IASB」）已發布但尚未經金管會認可並發布生效之 IFRS 會計準則

新發布／修正／修訂準則及解釋	IASB 發布之生效日(註1)
「IFRS 會計準則之年度改善—第 11 冊」	2026 年 1 月 1 日
IFRS 9 及 IFRS 7 之修正「金融工具之分類與衡量之修正」有關金融負債除列之應用指引修正內容	2026 年 1 月 1 日
IFRS 9 及 IFRS 7 之修正「涉及自然依賴型電力之合約」	2026 年 1 月 1 日
IFRS 10 及 IAS 28 之修正「投資者與其關聯企業或合資間之資產出售或投入」	未 定
IFRS 17「保險合約」	2023 年 1 月 1 日
IFRS 17 之修正	2023 年 1 月 1 日
IFRS 17 之修正「初次適用 IFRS 17 及 IFRS 9—比較資訊」	2023 年 1 月 1 日
IFRS 18「財務報表中之表達與揭露」	2027 年 1 月 1 日
IFRS 19「不具公共課責性之子公司：揭露」	2027 年 1 月 1 日

註 1：除另註明外，上述新發布／修正／修訂準則或解釋係於各該日期以後開始之年度報導期間生效。

IFRS 18「財務報表中之表達與揭露」

IFRS 18 將取代 IAS 1「財務報表之表達」，該準則主要變動包括：

1. 損益表應將收益及費損項目分為營業、投資、籌資、所得稅及停業單位種類。
2. 損益表應列報營業損益、籌資前稅前損益以及損益之小計及總計。
3. 提供指引以強化彙總及細分規定：合併公司須辨認個別交易或其他事項所產生之資產、負債、權益、收益、費損及現金流量，並以共同特性為基礎進行分類與彙總，俾使主要財務報表列報之各單行項目至少具有一項類似特性。具有非類似特性之項目於主要財務報表及附註中應予細分。合併公司僅於無法找出較具資訊性之標示時，始將該等項目標示為「其他」。

4. 增加管理階層定義之績效衡量之揭露：合併公司於進行財務報表外之公開溝通，以及向財務報表使用者溝通對合併公司整體財務績效某一層面之管理階層觀點時，應於財務報表單一附註揭露管理階層定義之績效衡量相關資訊，包括該衡量之描述、如何計算、其與 IFRS 會計準則明定之小計或總計之調節以及相關調節項目之所得稅與非控制權益影響等。

除上述影響外，截至本合併財務報告通過發布日止，合併公司仍持續評估各號準則、解釋之修正對財務狀況與財務績效之其他影響，相關影響待評估完成時予以揭露。

四、重大會計政策之彙總說明

(一) 遵循聲明

本合併財務報告係依照證券發行人財務報告編製準則及經金管會認可並發布生效之 IAS 34「期中財務報導」編製。本合併財務報告並未包含整份年度財務報告所規定之所有 IFRS 會計準則揭露資訊。

(二) 編製基礎

除按公允價值衡量之金融工具外，本合併財務報告係依歷史成本基礎編製。

公允價值衡量依照相關輸入值之可觀察程度及重要性分為第 1 等級至第 3 等級：

1. 第 1 等級輸入值：係指於衡量日可取得之相同資產或負債於活絡市場之報價（未經調整）。
2. 第 2 等級輸入值：係指除第 1 等級之報價外，資產或負債直接（亦即價格）或間接（亦即由價格推導而得）之可觀察輸入值。
3. 第 3 等級輸入值：係指資產或負債之不可觀察之輸入值。

(三) 合併基礎

本合併財務報告係包含本公司及由本公司所控制個體（子公司）之財務報告。合併綜合損益表已納入被收購或被處分子公司於當期自收購日起或至處分日止之營運損益。子公司之財務報告已予調整，以使其會計政策與合併公司之會計政策一致。於編製合併財務

報告時，各個體間之交易、帳戶餘額、收益及費損已全數予以銷除。子公司之綜合損益總額係歸屬至本公司業主及非控制權益，即使非控制權益因而成為虧損餘額。

當合併公司對子公司所有權權益之變動未導致喪失控制者，係作為權益交易處理。合併公司及非控制權益之帳面金額已予調整，以反映其於子公司相對權益之變動。非控制權益之調整金額與所支付或收取對價之公允價值間之差額，係直接認列為權益且歸屬於本公司業主。

當合併公司喪失對子公司之控制時，處分損益係為下列兩者之差額：(1)所收取對價之公允價值與對前子公司之剩餘投資按喪失控制日之公允價值合計數，以及(2)前子公司之資產（含商譽）與負債及非控制權益按喪失控制日之帳面金額合計數。合併公司對於其他綜合損益中所認列與該子公司有關之所有金額，其會計處理係與合併公司直接處分相關資產或負債所必須遵循之基礎相同。

子公司明細、持股比率及營業項目，參閱附註十二、附表五及六。

(四) 其他重大會計政策

除下列說明外，請參閱 113 年度合併財務報告之重大會計政策彙總說明。

所得稅費用

所得稅費用係當期所得稅及遞延所得稅之總和。期中期間之所得稅係以年度為基礎進行評估，以預期年度總盈餘所適用之稅率，就期中稅前利益予以計算。

五、重大會計判斷、估計及假設不確定性之主要來源

請參閱 113 年度合併財務報告之重大會計判斷、估計及假設不確定性之主要來源說明。

六、現金及約當現金

	114年3月31日	113年12月31日	113年3月31日
庫存現金及週轉金	\$ 5,870	\$ 4,468	\$ 5,200
銀行支票及活期存款	772,558	1,056,427	964,703
約當現金			
銀行定期存款	193,848	41,868	67,398
附買回債券	75,553	73,866	69,160
	<u>\$ 1,047,829</u>	<u>\$ 1,176,629</u>	<u>\$ 1,106,461</u>

銀行存款及附買回債券於資產負債表日之利率區間如下：

	114年3月31日	113年12月31日	113年3月31日
銀行存款	0.00%-4.30%	0.00%-4.50%	0.00%-4.30%
附買回債券	4.45%	4.50%	5.05%

七、透過損益按公允價值衡量之金融工具

	114年3月31日	113年12月31日	113年3月31日
<u>金融資產－非流動</u>			
強制透過損益按公允價值 衡量			
非衍生金融資產			
－國內有限合夥	\$ 69,018	\$ 69,018	\$ 66,501
－國外未上市特別股	67,658	61,994	41,580
	<u>\$ 136,676</u>	<u>\$ 131,012</u>	<u>\$ 108,081</u>
<u>金融負債－流動</u>			
持有供交易			
衍生工具(未指定避險)			
－可轉換公司債之賣回 權及贖回權(附註二 十)	\$ 11,820	\$ 7,260	\$ 3,480

八、按攤銷後成本衡量之金融資產

	114年3月31日	113年12月31日	113年3月31日
<u>流 動</u>			
原始到期日超過3個月之定 期存款(一)	\$ 41,793	\$ 40,961	\$ 16,556
受限制銀行存款(二)	-	-	16,605
	<u>\$ 41,793</u>	<u>\$ 40,961</u>	<u>\$ 33,161</u>
<u>非 流 動</u>			
受限制銀行存款(三)	\$ 6,354	\$ 7,194	\$ 7,998

- (一) 截至 114 年 3 月 31 日暨 113 年 12 月 31 日及 113 年 3 月 31 日止，原始到期日超過 3 個月之定期存款利率區間分別為 1.60%~4.25%、1.60%~4.25% 及 1.55%~4.25%。
- (二) 王座上海公司辦理清算銷戶期間銀行帳戶餘額計 16,605 仟元為凍結狀態，帳列按攤銷後成本衡量之金融資產—流動。
- (三) 截至 114 年 3 月 31 日暨 113 年 12 月 31 日及 3 月 31 日止，受限制銀行存款利率區間分別為 1.20%~4.20%、1.20%~4.25% 及 0.50%~4.25%，按攤銷後成本衡量之金融資產質押之資訊，參閱附註三五。

九、應收票據、應收帳款及其他應收款

	<u>114年3月31日</u>	<u>113年12月31日</u>	<u>113年3月31日</u>
<u>應收票據</u>			
因營業而發生	\$ 3,831	\$ 3,202	\$ 1,823
<u>應收帳款</u>			
按攤銷後成本衡量			
總帳面金額—非關係人	\$ 483,196	\$ 488,147	\$ 470,731
總帳面金額—關係人	1,724	2,142	36,176
減：備抵損失	(64,844)	(61,269)	(53,363)
	<u>\$ 420,076</u>	<u>\$ 429,020</u>	<u>\$ 453,544</u>
<u>其他應收款—非關係人</u>			
應收退稅款	\$ 2,211	\$ 1,066	\$ 5,800
其他	27,563	32,129	63,122
	<u>\$ 29,774</u>	<u>\$ 33,195</u>	<u>\$ 68,922</u>
<u>其他應收款—關係人</u>	<u>\$ 33,394</u>	<u>\$ 33,108</u>	<u>\$ 32,035</u>

(一) 應收帳款

合併公司對商品銷售之平均授信期間為 30~90 天，另合併公司對門店銷售客戶多採現金收付（或信用卡），除部分據點設立於賣場或百貨之應收帳款，係以雙方協商後之授信期間為主，平均授信期間為 15~90 天，應收帳款因授信期間短不予計息。為減輕信用風險，合併公司管理階層指派專責團隊負責授信額度之決定及其他監控程序以確保逾期應收款項之回收已採取適當行動。此外，合併公司於資產負債表日會逐一複核應收款項之可回收金額以確保無法回收之

應收帳款已提列適當減損損失。據此，本公司管理階層認為合併公司之信用風險已顯著減少。

合併公司按存續期間預期信用損失認列應收帳款之備抵損失。存續期間預期信用損失係使用準備矩陣計算，其考量客戶過去違約紀錄與現時財務狀況、產業經濟情勢及產業展望。

若有證據顯示交易對方面臨嚴重財務困難且合併公司無法合理預期可回收金額，合併公司仍會持續追索活動，因追索回收之金額則認列於損益。

合併公司依準備矩陣衡量應收帳款之備抵損失如下：

114年3月31日

	未逾期	逾期 1~90天	逾期 91~180天	逾期 181~270天	逾期 271~360天	逾期 超過360天	合計
總帳面金額	\$ 343,364	\$ 42,215	\$ 17,418	\$ 8,477	\$ 11,528	\$ 61,918	\$ 484,920
備抵損失(存續 期間預期信用 損失)	-	-	(1,031)	(770)	(1,125)	(61,918)	(64,844)
攤銷後成本	\$ 343,364	\$ 42,215	\$ 16,387	\$ 7,707	\$ 10,403	\$ -	\$ 420,076

113年12月31日

	未逾期	逾期 1~90天	逾期 91~180天	逾期 181~270天	逾期 271~360天	逾期 超過360天	合計
總帳面金額	\$ 347,909	\$ 42,148	\$ 16,970	\$ 19,381	\$ 5,807	\$ 58,074	\$ 490,289
備抵損失(存續 期間預期信用 損失)	-	-	(1,248)	(1,434)	(513)	(58,074)	(61,269)
攤銷後成本	\$ 347,909	\$ 42,148	\$ 15,722	\$ 17,947	\$ 5,294	\$ -	\$ 429,020

113年3月31日

	未逾期	逾期 1~90天	逾期 91~180天	逾期 181~270天	逾期 271~360天	逾期 超過360天	合計
總帳面金額	\$ 383,421	\$ 46,437	\$ 28,483	\$ 6,877	\$ 7,185	\$ 34,504	\$ 506,907
備抵損失(存續 期間預期信用 損失)	(3,791)	(6,755)	(2,520)	(5,507)	(4,164)	(30,626)	(53,363)
攤銷後成本	\$ 379,630	\$ 39,682	\$ 25,963	\$ 1,370	\$ 3,021	\$ 3,878	\$ 453,544

應收帳款備抵損失之變動資訊如下：

	114年1月1日 至3月31日	113年1月1日 至3月31日
期初餘額	\$ 61,269	\$ 47,379
本期提列減損損失	2,745	6,115
外幣換算差額	830	(131)
期末餘額	\$ 64,844	\$ 53,363

(二) 其他應收款

合併公司衡量 114 年 3 月 31 日暨 113 年 12 月 31 日及 3 月 31 日之其他應收款並無備抵損失。

十、應收融資租賃款

	114年3月31日	113年12月31日	113年3月31日
未折現之租賃給付			
第 1 年	\$ 233,754	\$ 230,332	\$ 216,779
第 2 年	196,831	199,636	196,725
第 3 年	141,545	150,948	156,356
第 4 年	90,409	97,489	102,021
第 5 年	41,450	49,996	50,792
超過 5 年	<u>18,641</u>	<u>23,071</u>	<u>18,701</u>
	722,630	751,472	741,374
減：未賺得融資收益	(<u>64,044</u>)	(<u>55,871</u>)	(<u>58,583</u>)
租賃投資淨額（表達為應收 融資租賃款）	<u>\$ 658,586</u>	<u>\$ 695,601</u>	<u>\$ 682,791</u>
流 動	\$ 207,126	\$ 206,977	\$ 190,656
非 流 動	<u>451,460</u>	<u>488,624</u>	<u>492,135</u>
	<u>\$ 658,586</u>	<u>\$ 695,601</u>	<u>\$ 682,791</u>

合併公司將所承租之門市轉租給加盟商，因主租約之租賃期間全數轉租，故分類為融資租賃。

租賃期間之租約隱含利率於合約日決定而不再變動，截至 114 年 3 月 31 日暨 113 年 12 月 31 日及 3 月 31 日止，融資租賃平均隱含利率均為年利率 2.98%~6.50%。

合併公司按存續期間預期信用損失衡量應收融資租賃款之備抵損失。截至資產負債表日止，並無逾期未收回之應收融資租賃款，且同時考量過去之違約紀錄，合併公司評估應收融資租賃款並無備抵損失。

十一、存 貨

	114年3月31日	113年12月31日	113年3月31日
商 品	\$ 131,927	\$ 149,575	\$ 180,498
原 物 料	<u>69,001</u>	<u>60,094</u>	<u>72,362</u>
	<u>\$ 200,928</u>	<u>\$ 209,669</u>	<u>\$ 252,860</u>

114 年及 113 年 1 月 1 日至 3 月 31 日與存貨相關之銷貨成本分別為 440,517 仟元及 491,023 仟元。

114年及113年1月1日至3月31日之銷貨成本包括存貨跌價及呆滯（迴轉利益）損失分別為(225)仟元及2,145仟元，存貨跌價及呆滯損失迴轉係因存貨去化所致。

十二、子 公 司

(一) 列入合併財務報告之子公司

本合併財務報告編製主體如下：

投資公司名稱	子 公 司 名 稱	業 務 性 質	所 持 股 權 百 分 比			說 明
			114年 3月31日	113年 12月31日	113年 3月31日	
本 公 司	Chatime Group Pty. Ltd. (以下稱「Chatime Group」)	轉投資控股公司	70%	70%	70%	1
	Chatime HK Limited(以下稱「Chatime HK」)	連鎖式餐飲店相關產品之銷售	100%	100%	100%	-
	Chatime USA, LLC(以下稱「Chatime USA」)	連鎖式餐飲店之加盟及相關產品之銷售	100%	100%	100%	8
	Bake Code USA, LLC(以下稱「Bake Code USA」)	連鎖式餐飲店之加盟及相關產品之銷售	-	-	100%	4
	王座國際餐飲股份有限公司(以下稱「王座公司」)	連鎖式餐飲店之加盟及相關產品之銷售	61%	61%	71%	5
	春上股份有限公司(以下稱「春上公司」)	連鎖式餐飲店之加盟及相關產品之銷售	80%	80%	80%	-
	Mega Harvest International Limited (Cayman) 萬豐國際有限公司(以下稱「萬豐國際公司」)	轉投資控股公司	54%	54%	54%	-
	天恩粉圓股份有限公司(以下稱「天恩公司」)	食品之製造及銷售	100%	100%	100%	-
本 公 司	Chatime NorthStar, LLC (以下稱「Chatime NorthStar」)	連鎖式餐飲店之加盟及相關產品之銷售	100%	100%	100%	-
	翰林國際企業股份有限公司(以下稱「翰林公司」)	連鎖式餐飲店之加盟及相關產品之銷售	100%	-	-	7
Chatime Group	Chatime Australia Pty. Ltd.(以下稱「Chatime AU」)	連鎖式餐飲店之加盟及相關產品之銷售	100%	100%	100%	-
	Goobne Australia Pty. Ltd. (以下稱「Goobne AU」)	連鎖式餐飲店之加盟及相關產品之銷售	100%	100%	100%	-
	Chatime International Corp.(以下稱「Chatime International」)	轉投資控股公司	100%	100%	100%	-
Chatime AU	Chatime Leasing Pty. Ltd. (以下稱「Chatime Leasing」)	租賃相關之業務	100%	100%	100%	-
	Chatime Hurstville Pty. Ltd.(以下稱「Chatime Hurstville」)	連鎖式餐飲店之加盟及相關產品之銷售	88%	88%	88%	-
Goobne AU	Goobne Operations Pty. Ltd. (以下稱「Goobne Operations」)	連鎖式餐飲店之加盟及相關產品之銷售	100%	100%	100%	-
	T8 Darling Quarter Pty. Ltd.(以下稱「T8 Darling」)	連鎖式餐飲店之加盟及相關產品之銷售	51%	51%	51%	-

(接次頁)

(承前頁)

投資公司名稱	子 公 司 名 稱	業 務 性 質	所 持 股 權 百 分 比			說 明
			114年 3月31日	113年 12月31日	113年 3月31日	
Chatime International	Chatime Global, LLC(以下稱「Chatime Global」)	連鎖式餐飲店之加盟及相關產品之銷售	50%	50%	50%	-
Chatime NorthStar	Chatime Global, LLC(以下稱「Chatime Global」)	連鎖式餐飲店之加盟及相關產品之銷售	50%	50%	50%	-
Chatime Global	Chatime Los Angeles, LLC(以下稱「Chatime Los Angeles」)	連鎖式餐飲店之加盟及相關產品之銷售	100%	100%	100%	-
	Chatime Los Angeles West, LLC(以下稱「Chatime Los Angeles West」)	連鎖式餐飲店之加盟及相關產品之銷售	100%	100%	100%	-
	Chatime Wholesale, LLC(以下稱「Chatime Wholesale」)	連鎖式餐飲店之加盟及相關產品之銷售	100%	100%	100%	-
	Chatime Franchise, LLC(以下稱「Chatime Franchise」)	連鎖式餐飲店之加盟及相關產品之銷售	100%	100%	100%	-
	Chatime Operation, LLC(以下簡稱「Chatime Operation」)	連鎖式餐飲店之加盟及相關產品之銷售	100%	100%	100%	-
王座公司	Kingza HK Limited(以下稱「Kingza HK」)	轉投資控股公司	100%	100%	100%	2
	Kingza USA, LLC(以下稱「Kingza USA」)	連鎖式餐飲店之加盟及相關產品之銷售	100%	100%	-	3
Kingza HK	王座餐飲管理(上海)有限公司(以下稱「王座上海公司」)	連鎖式餐飲店之加盟及相關產品之銷售	-	-	100%	2
萬豐國際公司	Oriental Sun International Limited(HK)東暘國際有限公司(以下稱「東暘國際公司」)	轉投資控股公司暨連鎖式餐飲店相關產品之銷售	100%	100%	100%	-
東暘國際公司	瑞里(杭州)餐飲管理有限公司(以下稱「瑞里公司」)	連鎖式餐飲店之加盟及相關產品之銷售	100%	100%	100%	-
東暘國際公司	嘉興瑞里貿易有限公司(以下稱「嘉興瑞里公司」)	連鎖式餐飲店相關產品之銷售	100%	100%	100%	-
	速可達電子商務服務(杭州)有限公司(以下稱「速可達公司」)	餐飲店相關產品銷售之電子商務	100%	100%	100%	-
瑞里公司	杭州春上布丁餐飲管理有限公司(以下稱「杭州春上布丁公司」)	連鎖式餐飲店相關產品之銷售	70%	70%	-	6
翰林公司	嚮茶有限公司	連鎖式餐飲店相關產品之銷售	100%	-	-	7

備 註：

1. Chatime Group 於 112 年 10 月經董事會決議通過，為強化美國及澳洲地區供應鏈，於新加坡設立子公司 Chatime Sourcing Pte. Ltd.，於 113 年 2 月完成設立登記，截至 114 年 3 月 31 日止，Chatime Group 尚未匯出投資金額。
2. 王座公司於 112 年 5 月董事會決議將 Kingza HK 及其投資之王座上海公司辦理清算。王座上海公司已於 113 年 6 月完成清算

註銷，截至本合併財務報告通過發布日止，Kingza HK 清算程序尚在進行中。

3. 王座公司於 112 年 5 月經董事會決議通過，為拓展美國地區市場，於美國地區設立子公司 Kingza USA, LLC，於 112 年 12 月完成設立登記，並於 113 年 6 月匯出 3,242 仟元(美元 100 仟元)。
4. 本公司於 113 年 5 月董事會決議將 Bake Code USA 辦理清算，已於 113 年 9 月完成註銷清算。
5. 本公司於 113 年 9 月 6 日配合子公司王座公司申請上櫃需要，提供本公司持有王座公司部分股份辦理過額配售，本次過額配售實際處分 50 仟股，另王座公司於 113 年 7 月 24 日董事會決議辦理現金增資發行新股供初次上櫃前公開承銷，發行新股 2,600 仟股，每股面額 10 元，總額 26,000 仟元，本公司未參與此次現金增資，故於辦理過額配售及未參與現金增資後，持股比例降至 61.07%。
6. 本公司透過瑞里公司轉投資新設中國大陸地區孫公司杭州春上布丁公司，於 113 年 10 月完成設立登記，瑞里公司並於 113 年 10 月匯出投資金額人民幣 2,100 仟元。
7. 本公司於 114 年 1 月經董事會決議通過，為擴展手搖珍珠奶茶飲品市場至全世界，運用關鍵原料掌握優勢，擴大前端品牌價值鏈，擬以 272,000 仟元取得翰林公司及其子公司 100% 股權，並於同日簽約，以 114 年 3 月 1 日為收購日，企業合併資訊請參閱附註三十。
8. 本公司於 114 年 3 月董事會決議將 Chatime USA 辦理清算，截至本合併財務報告通過發布日止，清算程序尚在進行中。

(二) 具重大非控制權益之子公司資訊

子 公 司 名 稱	非 控 制 權 益 所 持 股 權 及 表 決 權 比 例		
	114年3月31日	113年12月31日	113年3月31日
Chatime Group	30%	30%	30%
王座公司	39%	39%	29%
萬豐國際公司	46%	46%	46%

主要營業場所及公司註冊之國家資訊，請參閱附表五及六。

子 公 司 名 稱	分配予非控制權益之損益		非 控 制 權 益		
	114年1月1日	113年1月1日	114年	113年	113年
	至3月31日	至3月31日	3月31日	12月31日	3月31日
Chatime Group	(\$ 5,136)	(\$ 2,493)	\$ 38,455	\$ 42,797	\$ 53,945
王座公司	5,970	648	150,452	177,475	59,178
萬豐國際公司	(2,874)	(2,685)	163,337	164,387	173,709
其 他	2,011	1,394	12,493	17,415	19,036
	<u>(\$ 29)</u>	<u>(\$ 3,136)</u>	<u>\$ 364,737</u>	<u>\$ 402,074</u>	<u>\$ 305,868</u>

以下各子公司之彙總性財務資訊係以公司間交易銷除前之金額編製：

Chatime Group 及其子公司

	114年3月31日	113年12月31日	113年3月31日
流動資產	\$ 449,007	\$ 496,357	\$ 547,480
非流動資產	805,056	855,051	895,776
流動負債	(467,185)	(502,395)	(527,081)
非流動負債	(605,240)	(649,695)	(667,541)
權 益	<u>\$ 181,638</u>	<u>\$ 199,318</u>	<u>\$ 248,634</u>

權益歸屬於：

本公司業主	\$ 143,889	\$ 157,286	\$ 190,365
Chatime Group 之 非控制權益	38,455	42,797	53,945
Chatime Group 子 公司之非控制權益	(706)	(765)	4,324
	<u>\$ 181,638</u>	<u>\$ 199,318</u>	<u>\$ 248,634</u>

	114年1月1日	113年1月1日
	至3月31日	至3月31日
營業收入	<u>\$ 166,872</u>	<u>\$ 195,502</u>
本期淨損及綜合損益 總額	<u>(\$ 17,045)</u>	<u>(\$ 8,642)</u>
淨損及綜合損益總額 歸屬於：		
本公司業主	(\$ 11,983)	(\$ 5,818)
Chatime Group 之 非控制權益	(5,136)	(2,493)
Chatime Group 子公司 之非控制權益	74	(331)
	<u>(\$ 17,045)</u>	<u>(\$ 8,642)</u>

(接次頁)

(承前頁)

	114年1月1日 至3月31日	113年1月1日 至3月31日
現金流量		
營業活動	(\$ 1,640)	(\$ 22,957)
投資活動	(1,183)	(2,532)
籌資活動	(7,830)	7,768
匯率變動影響數	16	1,332
淨現金流出	<u>(\$ 10,637)</u>	<u>(\$ 16,389)</u>

王座公司及其子公司

	114年3月31日	113年12月31日	113年3月31日
流動資產	\$ 512,849	\$ 540,174	\$ 330,294
非流動資產	349,209	371,201	276,886
流動負債	(351,253)	(317,822)	(324,437)
非流動負債	(124,337)	(137,671)	(80,702)
權益	<u>\$ 386,468</u>	<u>\$ 455,882</u>	<u>\$ 202,041</u>
權益歸屬於：			
本公司業主	\$ 236,016	\$ 278,407	\$ 142,863
非控制權益	<u>150,452</u>	<u>177,475</u>	<u>59,178</u>
	<u>\$ 386,468</u>	<u>\$ 455,882</u>	<u>\$ 202,041</u>

	114年1月1日 至3月31日	113年1月1日 至3月31日
營業收入	<u>\$ 364,096</u>	<u>\$ 336,483</u>
本期淨利	\$ 17,414	\$ 15,023
其他綜合損益	47	294
綜合損益總額	<u>\$ 17,461</u>	<u>\$ 15,317</u>
淨利歸屬於：		
本公司業主	\$ 11,444	\$ 11,509
非控制權益	<u>5,970</u>	<u>3,514</u>
	<u>\$ 17,414</u>	<u>\$ 15,023</u>
綜合損益總額歸屬於：		
本公司業主	\$ 11,476	\$ 11,716
非控制權益	<u>5,985</u>	<u>3,601</u>
	<u>\$ 17,461</u>	<u>\$ 15,317</u>

(接次頁)

(承前頁)

	114年1月1日 至3月31日	113年1月1日 至3月31日
現金流量		
營業活動	\$ 41,661	\$ 33,084
投資活動	(40,334)	(24,302)
籌資活動	(24,387)	(19,458)
匯率變動影響數	42	295
淨現金流出	<u>(\$ 23,018)</u>	<u>(\$ 10,381)</u>

萬豐國際公司及其子公司

	114年3月31日	113年12月31日	113年3月31日
流動資產	\$ 213,583	\$ 222,242	\$ 248,651
非流動資產	287,467	289,388	299,575
流動負債	(25,125)	(32,033)	(38,125)
非流動負債	(12,669)	(13,869)	(23,005)
權益	<u>\$ 463,256</u>	<u>\$ 465,728</u>	<u>\$ 487,096</u>
權益歸屬於：			
本公司業主	\$ 296,068	\$ 297,326	\$ 313,387
萬豐國際之非控制 權益	163,337	164,387	173,709
萬豐國際子公司之 非控制權益	3,851	4,015	-
	<u>\$ 463,256</u>	<u>\$ 465,728</u>	<u>\$ 487,096</u>

	114年1月1日 至3月31日	113年1月1日 至3月31日
營業收入	<u>\$ 19,417</u>	<u>\$ 43,791</u>
本期淨損及綜合損益總額	<u>(\$ 6,558)</u>	<u>(\$ 5,896)</u>
淨損及綜合損益總額歸屬於：		
本公司業主	(3,438)	(\$ 3,211)
萬豐國際之非控制權益	(2,874)	(2,685)
萬豐國際子公司之非控 制權益	(246)	-
	<u>(\$ 6,558)</u>	<u>(\$ 5,896)</u>

(接次頁)

(承前頁)

	114年1月1日 至3月31日	113年1月1日 至3月31日
現金流量		
營業活動	(\$ 11,279)	\$ 2,760
投資活動	(1,118)	3,212
籌資活動	(2,427)	(3,550)
匯率變動影響數	2,780	3,414
淨現金流(出)入	<u>(\$ 12,044)</u>	<u>\$ 5,836</u>

十三、採用權益法之投資

	114年3月31日	113年12月31日	113年3月31日
具重大性之關聯企業			
Kevito Group Ltd. (以下稱「Kevito」)	\$ 118,113	\$ 121,812	\$ 124,505
個別不重大之關聯企業			
天裕國際貿易有限公司 (以下稱「天裕公 司」)	-	-	4,028
	<u>\$ 118,113</u>	<u>\$ 121,812</u>	<u>\$ 128,533</u>

(一) 具重大性之關聯企業

公司名稱	業務性質	主要營業 場所	所持股權及表決權比例		
			114年 3月31日	113年 12月31日	113年 3月31日
Kevito	轉投資控股公司	加拿大	22%	22%	22%

本公司為拓展加拿大市場，以美金 2,110 仟元取得加拿大代理商 Kevito 之股份，並以美金 2,110 仟元參與 Kevito 現金增資，持股比例為 22%。收購日取得該公司所產生之商譽 70,677 仟元及加盟商關係 26,354 仟元係列入投資關聯企業之成本。Kevito 之子公司主係從事連鎖式餐飲店之加盟及相關產品之銷售。

114 年及 113 年第 1 季採用權益法之投資 Kevito 及對其所享有之損益及其他綜合損益份額，係按關聯企業同期間經會計師核閱之財務報告認列。

以下彙總性財務資訊係以關聯企業 IFRS 會計準則合併財務報告為基礎編製，並已反映採權益法時所作之調整。

Kevito

	114年3月31日	113年12月31日	113年3月31日
流動資產	\$ 195,117	\$ 204,728	\$ 256,582
非流動資產	182,244	184,814	198,078
流動負債	(116,946)	(107,666)	(144,747)
非流動負債	(92,242)	(95,978)	(119,554)
權益	168,173	185,898	190,359
非合併公司享有之權益	(131,174)	(145,000)	(148,480)
合併公司享有之權益	<u>\$ 36,999</u>	<u>\$ 40,898</u>	<u>\$ 41,879</u>
合併公司持股比例	22%	22%	22%
合併公司享有之權益	\$ 36,999	\$ 40,898	\$ 41,879
順流交易未實現損益	(763)	(1,622)	(1,888)
商譽	70,677	70,677	70,677
加盟商關係	11,200	11,859	13,837
投資帳面金額	<u>\$ 118,113</u>	<u>\$ 121,812</u>	<u>\$ 124,505</u>

	114年1月1日 至3月31日	113年1月1日 至3月31日
營業收入	<u>\$ 124,696</u>	<u>\$ 170,869</u>
本期淨損及綜合損益總額	<u>(\$ 20,300)</u>	<u>(\$ 1,572)</u>

(二) 個別不重大之關聯企業彙總資訊

	114年1月1日 至3月31日	113年1月1日 至3月31日
合併公司享有之份額		
本期淨損及綜合損益		
總額	<u>\$ -</u>	<u>(\$ 295)</u>

公司名稱	所有權權益及表決權比例		
	114年3月31日	113年12月31日	113年3月31日
天裕公司	25%	25%	25%

十四、不動產、廠房及設備

	土	地	房 屋 及 租賃改良物	機 器 設 備	運 輸 設 備	雜 項 設 備	未 完 工 程 及 待 驗 設 備	合 計
成 本								
114年1月1日餘額	\$ 145,828		\$ 691,725	\$ 77,283	\$ 42,174	\$ 340,933	\$ 11,459	\$ 1,309,402
由企業合併取得 (附註三十)	-		24,437	1,444	2,323	3,070	-	31,274
增 添	-		2,451	764	-	5,224	6,676	15,115
處 分	-		-	-	(780)	(1,794)	-	(2,574)
內部移轉	-		7,041	-	-	155	(7,211)	(15)
淨兌換差額	-		1,948	-	636	1,476	94	4,154
114年3月31日餘額	<u>\$ 145,828</u>		<u>\$ 727,602</u>	<u>\$ 79,491</u>	<u>\$ 44,353</u>	<u>\$ 349,064</u>	<u>\$ 11,018</u>	<u>\$ 1,357,356</u>
累計折舊								
114年1月1日餘額	\$ -		\$ 381,052	\$ 33,373	\$ 24,438	\$ 249,475	\$ -	\$ 688,338
由企業合併取得 (附註三十)	-		16,981	463	1,425	2,572	-	21,441
折舊費用	-		18,733	2,407	950	11,185	-	33,275
處 分	-		-	-	(780)	(1,788)	-	(2,568)
淨兌換差額	-		643	-	324	715	-	1,682
114年3月31日餘額	<u>\$ -</u>		<u>\$ 417,409</u>	<u>\$ 36,243</u>	<u>\$ 26,357</u>	<u>\$ 262,159</u>	<u>\$ -</u>	<u>\$ 742,168</u>
114年3月31日淨額	<u>\$ 145,828</u>		<u>\$ 310,193</u>	<u>\$ 43,248</u>	<u>\$ 17,996</u>	<u>\$ 86,905</u>	<u>\$ 11,018</u>	<u>\$ 615,188</u>
113年12月31日及 114年1月1日淨額								
	<u>\$ 145,828</u>		<u>\$ 310,673</u>	<u>\$ 43,910</u>	<u>\$ 17,736</u>	<u>\$ 91,458</u>	<u>\$ 11,459</u>	<u>\$ 621,064</u>
成 本								
113年1月1日餘額	\$ 145,828		\$ 644,205	\$ 77,499	\$ 41,773	\$ 292,935	\$ 2,998	\$ 1,205,238
增 添	-		12,245	34	355	7,085	639	20,358
處 分	-		(4,355)	(1,479)	-	(2,657)	-	(8,491)
內部移轉	-		(3,891)	-	-	1,549	(1,833)	(4,175)
淨兌換差額	-		2,313	-	(195)	(10)	(8)	2,100
113年3月31日餘額	<u>\$ 145,828</u>		<u>\$ 650,517</u>	<u>\$ 76,054</u>	<u>\$ 41,933</u>	<u>\$ 298,902</u>	<u>\$ 1,796</u>	<u>\$ 1,215,030</u>
累計折舊								
113年1月1日餘額	\$ -		\$ 340,477	\$ 24,392	\$ 22,353	\$ 225,971	\$ -	\$ 613,193
折舊費用	-		18,523	2,685	981	9,243	-	31,432
處 分	-		(4,249)	(1,008)	-	(2,615)	-	(7,872)
淨兌換差額	-		(78)	-	(85)	(168)	-	(331)
113年3月31日餘額	<u>\$ -</u>		<u>\$ 354,673</u>	<u>\$ 26,069</u>	<u>\$ 23,249</u>	<u>\$ 232,431</u>	<u>\$ -</u>	<u>\$ 636,422</u>
113年3月31日淨額	<u>\$ 145,828</u>		<u>\$ 295,844</u>	<u>\$ 49,985</u>	<u>\$ 18,684</u>	<u>\$ 66,471</u>	<u>\$ 1,796</u>	<u>\$ 578,608</u>

折舊費用係以直線基礎按下列耐用年數計提：

房屋及建築	
房屋主建築	39至50年
工程系統等	5至26年
租賃改良物	1至10年
機器設備	2至12年
運輸設備	3至10年
雜項設備	1至10年

不動產、廠房及設備之處分，主要係直營門市結束營業或處分相關資產所產生。

合併公司評估 114 年 3 月 31 日暨 113 年 12 月 31 日及 3 月 31 日之不動產、廠房及設備並無減損損失。

設定抵押作為借款擔保之不動產、廠房及設備金額，請參閱附註三五。

十五、租賃協議

(一) 使用權資產

	114年3月31日	113年12月31日	113年3月31日
使用權資產帳面金額			
建築物	\$ 520,477	\$ 506,233	\$ 434,132
停車場	7,286	7,723	9,035
運輸設備	20,093	23,317	15,954
其他設備	990	1,047	122
	<u>\$ 548,846</u>	<u>\$ 538,320</u>	<u>\$ 459,243</u>
	114年1月1日	113年1月1日	
	至3月31日	至3月31日	
使用權資產之增添	<u>\$ 21,947</u>	<u>\$ 70,759</u>	
由企業合併取得（附註三十）	<u>\$ 46,255</u>	<u>\$ -</u>	
使用權資產之折舊費用			
建築物	\$ 57,186	\$ 45,660	
停車場	437	437	
運輸設備	3,224	2,486	
其他設備	57	41	
	<u>\$ 60,904</u>	<u>\$ 48,624</u>	

除以上所列增添及認列折舊費用，以及因租賃修改再衡量租賃負債並相對調整使用權資產與直營門市結束營業處分外，合併公司之使用權資產於114年及113年1月1日至3月31日並未發生重大轉租及減損情形。

(二) 租賃負債

	114年3月31日	113年12月31日	113年3月31日
租賃負債帳面金額			
流動	<u>\$ 418,107</u>	<u>\$ 404,213</u>	<u>\$ 353,447</u>
非流動	<u>\$ 809,193</u>	<u>\$ 846,412</u>	<u>\$ 800,185</u>

租賃負債之折現率區間如下：

	114年3月31日	113年12月31日	113年3月31日
建築物	1.45%~6.50%	1.45%~6.50%	1.45%~6.50%
停車場	1.45%	1.45%	1.45%
運輸設備	1.45%~1.70%	1.45%~1.70%	1.45%~1.70%
其他設備	1.45%~2.00%	1.45%~2.00%	1.45%

(三) 重要承租活動及條款

合併公司承租若干不動產做為門市及中央廚房使用，部分門市租賃約定按門市銷售總額或淨額之特定百分比給付變動租賃給付。該變動給付條款主係用於百貨商場之門市。合併公司內之變動租賃給付條款相異甚大：

1. 大部分變動給付係按門市銷售總額或淨額特定百分比計算；
2. 變動給付占個別不動產之租賃給付總額約 0% 至 100%；且
3. 某些變動給付條款包含下限條款。

(四) 其他租賃資訊

	114年1月1日 至3月31日	113年1月1日 至3月31日
短期及低價值資產租賃費用，以及不計入租賃負債衡量中之變動租賃給付費用	\$ 38,137	\$ 35,757
租賃之現金流出總額	<u>(\$ 102,350)</u>	<u>(\$ 87,142)</u>

合併公司選擇對符合短期租賃之建築物、運輸設備及符合低價值資產租賃之雜項設備適用認列之豁免，不對該等租賃認列相關使用權資產及租賃負債。

十六、商譽

	114年1月1日 至3月31日	113年1月1日 至3月31日
<u>成本</u>		
期初餘額	\$ 524,717	\$ 524,717
本期企業合併取得（附註三十）	<u>229,517</u>	<u>-</u>
期末餘額	<u>\$ 754,234</u>	<u>\$ 524,717</u>
<u>累計減損損失</u>		
期初及期末餘額	<u>\$ 12,340</u>	<u>\$ 7,429</u>
期末淨額	<u>\$ 741,894</u>	<u>\$ 517,288</u>

合併公司於年度財務報導期間結束日對商譽之可回收金額進行減損評估，並以使用價值作為可回收金額之計算基礎。使用價值之計算，係以各現金產生單位未來 5 年度財務預測之現金流量作為估計基礎，並於 113 及 112 年度分別使用年折現率 11.31%~13.84%及 12.25%~13.89%予以計算，以反映相關現金產生單位之特定風險。

本公司投資萬豐國際公司受到中國市場競爭之影響，使其估計未來之現金流量減少，致可回收金額小於帳面金額。經評估本公司於 113 年度對投資萬豐國際公司認列商譽減損損失（帳列其他利益及損失）4,911 仟元。截至 114 年及 113 年 3 月 31 日止，無重大變動顯示有減損跡象。

十七、無形資產

	電腦軟體	特許權	商標權	加盟商關係	客戶關係	合計
<u>成 本</u>						
114 年 1 月 1 日餘額	\$ 48,219	\$ 92,524	\$ 144,437	\$ 114,082	\$ 76,035	\$ 475,297
單獨取得	739	-	-	-	-	739
淨兌換差額	720	-	-	-	-	720
114 年 3 月 31 日餘額	<u>\$ 49,678</u>	<u>\$ 92,524</u>	<u>\$ 144,437</u>	<u>\$ 114,082</u>	<u>\$ 76,035</u>	<u>\$ 476,756</u>
<u>累計攤銷及減損</u>						
114 年 1 月 1 日餘額	\$ 36,411	\$ 45,986	\$ -	\$ 79,856	\$ 30,625	\$ 192,878
攤銷費用	1,601	1,640	-	2,852	1,584	7,677
淨兌換差額	583	-	-	-	-	583
114 年 3 月 31 日餘額	<u>\$ 38,595</u>	<u>\$ 47,626</u>	<u>\$ -</u>	<u>\$ 82,708</u>	<u>\$ 32,209</u>	<u>\$ 201,138</u>
114 年 3 月 31 日淨額	<u>\$ 11,083</u>	<u>\$ 44,898</u>	<u>\$ 144,437</u>	<u>\$ 31,374</u>	<u>\$ 43,826</u>	<u>\$ 275,618</u>
113 年 12 月 31 日及 114 年 1 月 1 日淨額	<u>\$ 11,808</u>	<u>\$ 46,538</u>	<u>\$ 144,437</u>	<u>\$ 34,226</u>	<u>\$ 45,410</u>	<u>\$ 282,419</u>
<u>成 本</u>						
113 年 1 月 1 日餘額	\$ 48,518	\$ 106,086	\$ 144,437	\$ 114,082	\$ 76,035	\$ 489,158
單獨取得	583	2,918	-	-	-	3,501
減 少	(2,209)	-	-	-	-	(2,209)
淨兌換差額	154	114	-	-	-	268
113 年 3 月 31 日餘額	<u>\$ 47,046</u>	<u>\$ 109,118</u>	<u>\$ 144,437</u>	<u>\$ 114,082</u>	<u>\$ 76,035</u>	<u>\$ 490,718</u>
<u>累計攤銷及減損</u>						
113 年 1 月 1 日餘額	\$ 31,043	\$ 55,748	\$ -	\$ 68,448	\$ 24,289	\$ 179,528
攤銷費用	2,149	1,874	-	2,852	1,584	8,459
減 少	(2,209)	-	-	-	-	(2,209)
淨兌換差額	2	105	-	-	-	107
113 年 3 月 31 日餘額	<u>\$ 30,985</u>	<u>\$ 57,727</u>	<u>\$ -</u>	<u>\$ 71,300</u>	<u>\$ 25,873</u>	<u>\$ 185,885</u>
113 年 3 月 31 日淨額	<u>\$ 16,061</u>	<u>\$ 51,391</u>	<u>\$ 144,437</u>	<u>\$ 42,782</u>	<u>\$ 50,162</u>	<u>\$ 304,833</u>

商標之法定年限為 10 年，但每 10 年得以極小成本延展法定年限。合併公司之管理階層認為合併公司有意圖及能力持續延長使用年限。該商標之耐用年限在確定為有限之前將不會攤銷，惟無論是否有任何減損跡象，每年定期進行減損測試。

合併公司評估 114 年 3 月 31 日暨 113 年 12 月 31 日及 3 月 31 日之無形資產並無減損跡象。

合併公司簽訂之品牌特許經營合約，請參閱附註三七。

攤銷費用係以直線基礎按下列耐用年數計提：

電腦軟體	1至10年
特許權	2至20年
加盟商關係	10年
客戶關係	12年

十八、其他非流動資產

	114年3月31日	113年12月31日	113年3月31日
存出保證金	\$ 43,365	\$ 42,771	\$ 46,224
長期預付費用	11,883	12,133	13,566
預付工程及設備款	3,451	3,312	31,652
其他	<u>6,739</u>	<u>8,045</u>	<u>6,363</u>
	<u>\$ 65,438</u>	<u>\$ 66,261</u>	<u>\$ 97,805</u>

十九、借 款

(一) 短期借款

	114年3月31日	113年12月31日	113年3月31日
<u>無擔保借款</u>			
銀行信用借款	<u>\$ 249,615</u>	<u>\$ 98,355</u>	<u>\$ 96,000</u>

短期借款之利率於 114 年 3 月 31 日暨 113 年 12 月 31 日及 3 月 31 日分別為 1.97%~6.11%、5.52%~6.21%及 7.11%。

(二) 長期借款

	114年3月31日	113年12月31日	113年3月31日
銀行擔保借款			
玉山商業銀行	\$ 22,595	\$ 23,079	\$ 24,531
Commonwealth			
Bank	9,221	9,385	10,608
國泰世華商業銀行	3,698	-	-
第一商業銀行	359	-	-
銀行無擔保借款			
第一商業銀行	<u>63</u>	<u>-</u>	<u>-</u>
	35,936	32,464	35,139
減：列為1年內到期部分	(<u>7,251</u>)	(<u>3,368</u>)	(<u>3,319</u>)
	<u>\$ 28,685</u>	<u>\$ 29,096</u>	<u>\$ 31,820</u>

合併公司於 105 年度與玉山商業銀行簽訂長期借款合同，用以購置不動產，借款期間為 105 年 11 月至 125 年 11 月，本金寬限期 2 年，2 年後本金按月平均攤還，並提供土地及房屋作為擔保品。

截至 114 年 3 月 31 日暨 113 年 12 月 31 日及 3 月 31 日止，有效年利率分別為 2.10%~7.39%、2.10%~7.39% 及 1.98%~7.39%。

二十、應付公司債

	114年3月31日	113年12月31日	113年3月31日
國內無擔保可轉換公司債	\$ 600,000	\$ 600,000	\$ 600,000
減：可轉換公司債折價	(<u>23,158</u>)	(<u>26,246</u>)	(<u>35,411</u>)
	576,842	573,754	564,589
減：列為1年內到期部分	(<u>576,842</u>)	<u>-</u>	<u>-</u>
	<u>\$ -</u>	<u>\$ 573,754</u>	<u>\$ 564,589</u>

國內第三次無擔保轉換公司債

本公司於 113 年 1 月 26 日發行 6,000 單位、票面利率為 0% 之新台幣計價無擔保可轉換公司債，本金金額共計 600,000 仟元，依票面金額之 100% 發行，募集總金額為 600,000 仟元。

每單位公司債持有人有權以每股 137.7 元轉換為本公司之普通股。惟轉換公司債發行後，除本公司所發行或私募具有普通股轉換權或認股權之各種有價證券而換發普通股股份或因員工酬勞發行新股者外，遇有本公司普通股股份增加、以低於每股時價之轉換或認股價格再發行或私募具有普通股轉換權或認股權之各種有價證券、非因庫藏

股註銷之減資致普通股股份減少，以及發放普通股現金股利時，轉換價格將依據本公司國內第三次無擔保轉換公司債發行及轉換辦法第 11 條辦理調整。轉換期間為 113 年 4 月 27 日至 116 年 1 月 26 日。若本轉換公司債屆時未轉換，將於 116 年 1 月 26 日依債券面額以現金一次償還。

公司債轉換價格於決定後，實際發行日前，如遇有除權或除息者，應依轉換價格調整公式調整之。

本轉換公司債發行滿 2 年，為公司債持有人提前賣回本轉換債之賣回基準日，公司債持有人得按轉換辦法之規定以書面通知本公司要求本公司以債券面額賣回給本公司。

本轉換公司債發行滿 3 個月之翌日起至到期日前 40 日止，若本公司普通股股票在櫃買中心之收盤價格連續 30 個營業日超過當時本轉換公司債轉換價格達 30% 以上時，或若本轉換公司債流通在外餘額低於原發行總額之 10% 時，本公司得按債券面額以現金收回全部債券。

上述可轉換公司債包括主契約債務工具、賣／贖回權衍生工具及權益組成部分之轉換權，權益組成部分於權益項下以資本公積－轉換權表達。國內第三次無擔保公司債負債組成部分原始認列之有效利率為 2.15%。

主契約債務工具於 113 年 1 月 26 日（國內第三次無擔保轉換公司債發行日）至 3 月 31 日及 114 年 1 月 1 日至 3 月 31 日之變動如下：

發行價款（減除交易成本 4,973 仟元）	\$ 595,027
賣／贖回權衍生工具	(3,240)
權益組成部分	(<u>29,215</u>)
發行日負債組成部分	562,572
以有效利率計算之利息	<u>2,017</u>
113 年 3 月 31 日負債組成部分	<u>\$ 564,589</u>
114 年 1 月 1 日負債組成部分	\$ 573,754
以有效利率計算之利息	<u>3,088</u>
114 年 3 月 31 日負債組成部分	<u>\$ 576,842</u>

賣／贖回權衍生工具於 113 年 1 月 26 日（國內第三次無擔保轉換公司債發行日）至 3 月 31 日及 114 年 1 月 1 日至 3 月 31 日之變動如下：

發行日	\$ 3,240
公允價值變動損失	<u>240</u>
113 年 3 月 31 日餘額	<u>\$ 3,480</u>
114 年 1 月 1 日餘額	\$ 7,260
公允價值變動損失	<u>4,560</u>
114 年 3 月 31 日餘額	<u>\$ 11,820</u>

權益組成部分之轉換權（資本公積項下）變動如下：

發行日及 113 年 3 月 31 日餘額	<u>\$ 29,215</u>
114 年 1 月 1 日及 3 月 31 日餘額	<u>\$ 29,215</u>

截至 114 年 3 月 31 日止，國內第三次無擔保轉換公司債持有人尚未行使轉換權。

二一、其他應付款

	<u>114年3月31日</u>	<u>113年12月31日</u>	<u>113年3月31日</u>
其他應付款－非關係人			
應付股利	\$ 155,334	\$ -	\$ 184,340
應付薪資及獎金	125,999	136,634	112,474
應付工程及設備款	9,576	42,832	9,214
其他	<u>99,789</u>	<u>109,819</u>	<u>85,403</u>
	<u>\$ 390,698</u>	<u>\$ 289,285</u>	<u>\$ 391,431</u>
其他應付款－關係人	<u>\$ 602</u>	<u>\$ 590</u>	<u>\$ 204</u>

二二、負債準備

	<u>114年3月31日</u>	<u>113年12月31日</u>	<u>113年3月31日</u>
除役負債			
流動	<u>\$ 13,965</u>	<u>\$ 8,805</u>	<u>\$ -</u>
非流動	<u>\$ 13,124</u>	<u>\$ 12,091</u>	<u>\$ 18,606</u>

	114年1月1日 至3月31日	113年1月1日 至3月31日
期初餘額	\$ 20,896	\$ 18,314
由企業合併取得（附註三十）	5,550	-
本期新增	651	629
本期使用	(50)	(330)
淨兌換差額	<u>42</u>	<u>(7)</u>
期末餘額	<u>\$ 27,089</u>	<u>\$ 18,606</u>

除役負債準備係合併公司向業主承租門市，約定承租人返還租賃資產予出租人時，需回復租賃開始時之原始狀態工作所估計之相關成本。

二三、退職後福利計畫

合併公司中之本公司、王座公司、春上公司、萬豐台灣分公司、天恩公司、翰林公司及嚮茶公司所適用「勞工退休金條例」之退休金制度，係屬政府管理之確定提撥退休計畫，依員工每月薪資 6% 提撥退休金至勞工保險局之個人專戶。

合併公司之 Chatime Group、瑞里公司及嘉興瑞里公司、速可達公司及杭州春上布丁公司之員工，係屬該地區政府營運之退休福利計畫成員。該子公司須提撥薪資成本之特定比例至退休福利計畫，以提供該計畫資金。合併公司對於此政府營運之退休福利計畫之義務僅為提撥特定金額。

二四、權益

(一) 普通股股本

	114年3月31日	113年12月31日	113年3月31日
額定股數	<u>100,000,000</u>	<u>100,000,000</u>	<u>100,000,000</u>
額定股本	<u>\$ 1,000,000</u>	<u>\$ 1,000,000</u>	<u>\$ 1,000,000</u>
已發行且已收足之股數	<u>46,518,570</u>	<u>46,518,570</u>	<u>46,514,570</u>
已發行股本	<u>\$ 465,186</u>	<u>\$ 465,186</u>	<u>\$ 465,146</u>

113 年 1 月 1 日至 3 月 31 日股本變動主要原因係員工執行認股權所致。

(二) 資本公積

	114年3月31日	113年12月31日	113年3月31日
<u>得用以彌補虧損、發放現金或撥充股本(1)</u>			
股票發行溢價	\$ 329,441	\$ 351,386	\$ 350,840
公司債轉換溢價	643,753	643,753	643,753
受贈資產	9,103	9,103	9,103
實際取得或處分子公司 股權價格與帳面價值 差額	<u>77,523</u>	<u>77,523</u>	<u>74,708</u>
	<u>1,059,820</u>	<u>1,081,765</u>	<u>1,078,404</u>
<u>僅得用以彌補虧損</u>			
認列對子公司所有權權 益變動數(2)	103,163	103,163	13,861
未支領股利	<u>26</u>	<u>26</u>	<u>16</u>
	<u>103,189</u>	<u>103,189</u>	<u>13,877</u>
<u>不得作為任何用途</u>			
轉換權	29,215	29,215	29,215
員工認股權	<u>23,037</u>	<u>23,892</u>	<u>24,697</u>
	<u>52,252</u>	<u>53,107</u>	<u>53,912</u>
	<u>\$ 1,215,261</u>	<u>\$ 1,238,061</u>	<u>\$ 1,146,193</u>

(1) 此類資本公積得用以彌補虧損，亦得於公司無虧損時，用以發放現金或撥充股本，惟撥充股本時每年以實收股本之一定比率為限。

(2) 此類資本公積係本公司未實際取得或處分子公司股權時，因子公司權益變動認列之權益交易影響數或本公司採權益法認列子公司資本公積之調整數。

(三) 保留盈餘及股利政策

依本公司章程之盈餘分派政策規定，公司盈餘分派或虧損撥補得於每季終了後為之，盈餘分派以現金發放者，依公司法第 228 條之 1 及第 240 條第 5 項規定由董事會決議辦理，並報告股東會，無需提交股東會請求承認。

本公司年度總決算如有本期稅後淨利，應先彌補累積虧損（包括調整未分配盈餘金額），以「本期稅後淨利」加計「本期稅後淨利以外項目計入當年度未分配餘額之數額」，依法提撥 10% 為法定盈餘公積；但法定盈餘公積累積已達本公司實收資本額時，不在此限。

次依法令或主管機關規定提撥或迴轉特別盈餘公積。嗣餘盈餘，連同期初未分配盈餘（包括調整未分配盈餘金額），由董事會擬具盈餘分派議案，以發行新股方式為之時，應提請股東會決議後分派之。本公司章程規定之員工及董事酬勞分派政策，請參閱附註二六之(七)員工酬勞及董事酬勞。

於本公司無盈餘可分派，或雖有盈餘但盈餘數額遠低於本公司先前實際分派之盈餘，或依公司財務、業務及經營面因素之考量，得將公積全部或一部依法令或主管機關規定分派，其以現金分派者，得由董事會依公司法第 241 條規定決議辦理，並報告股東會。

本公司股利政策，係配合目前及未來之發展計畫、考量投資環境、資金需求及國內外競爭狀況，並兼顧股東利益等因素，就可供分配盈餘提撥不低於 10% 分配股東股息紅利，惟累積可供分配盈餘低於實收股本 10% 時，得不予分配；分配股東股息紅利時，得以現金或股票方式為之，其中現金股利不低於股利總額之 30%。

法定盈餘公積應提撥至其餘額達公司實收股本總額時為止。法定盈餘公積得用以彌補虧損。公司無虧損時，法定盈餘公積超過實收股本總額 25% 之部分除得撥充股本外，尚得以現金分配。

本公司 113 及 112 年度盈餘分配案如下：

	113年第4季	113年第2季	112年第4季	112年第2季
董事會決議日	114年3月5日	113年8月8日	113年3月6日	112年8月8日
法定盈餘公積	<u>\$ 9,440</u>	<u>\$ 12,420</u>	<u>\$ 13,957</u>	<u>\$ 15,276</u>
(迴轉)提列特別盈餘公積	<u>(\$ 11,724)</u>	<u>\$ -</u>	<u>\$ 478</u>	<u>\$ -</u>
現金股利	<u>\$ 91,201</u>	<u>\$ 113,991</u>	<u>\$ 122,999</u>	<u>\$ 136,650</u>
每股現金股利(元)	\$ 2.00	\$ 2.50	\$ 2.70	\$ 3.00

另本公司分別於 114 年 3 月 5 日及 113 年 3 月 6 日董事會決議以資本公積 22,800 仟元（每股 0.5 元）及 36,444 仟元（每股 0.8 元）發放現金。

上述現金股利已由董事會決議分配，112 年度其餘盈餘分配項目已於 113 年 6 月 5 日股東常會決議。113 年度其餘盈餘分配項目尚待預計於 114 年 6 月 3 日召開之股東常會決議。

(四) 庫藏股票

收 回 原 因	轉 讓 股 份 予 員 工 (仟 股)
114年1月1日及3月31日股數	<u>918</u>
113年1月1日及3月31日股數	<u>918</u>

本公司持有之庫藏股票，依證券交易法規定不得質押，亦不得享有股利之分派及表決權等權利。

本公司於114年4月10日董事會決議通過執行第三次買回庫藏股，預計買回本公司股份計1,500仟股，執行期間為114年4月11日至114年6月10日。截至本合併財務報告通過發布日止，本公司已買回股份數量為442仟股。

二五、收 入

	114年1月1日 至3月31日	113年1月1日 至3月31日
客戶合約收入		
加盟、代理及其他相關收入	\$ 371,918	\$ 488,121
直營收入	<u>561,508</u>	<u>482,380</u>
	<u>\$ 933,426</u>	<u>\$ 970,501</u>

(一) 合約餘額

應收票據及帳款請參閱附註九。

	114年3月31日	113年12月31日	113年3月31日	113年1月1日
合約負債				
商品銷貨	\$ 9,375	\$ 9,387	\$ 10,467	\$ 11,382
營運服務	1,852	2,041	2,901	1,822
加盟及代理授權	27,386	34,154	57,004	45,994
客戶忠誠計畫	<u>13,049</u>	<u>12,083</u>	<u>14,121</u>	-
	<u>\$ 51,662</u>	<u>\$ 57,665</u>	<u>\$ 84,493</u>	<u>\$ 59,198</u>
流動	\$ 40,274	\$ 45,382	\$ 72,922	\$ 51,617
非流動	<u>11,388</u>	<u>12,283</u>	<u>11,571</u>	<u>7,581</u>
	<u>\$ 51,662</u>	<u>\$ 57,665</u>	<u>\$ 84,493</u>	<u>\$ 59,198</u>

合約負債之變動主要係來自滿足履約義務之時點與客戶付款時點之差異。

(二) 客戶合約收入之細分

收入細分資訊請參閱附註四十。

二六、繼續營業單位淨利

(一) 其他收益及費損淨額

	114年1月1日 至3月31日	113年1月1日 至3月31日
應收融資租賃款利息收入	\$ 7,728	\$ 6,248
處分使用權資產淨利益(損失)	23	(36)
處分不動產、廠房及設備淨利 益(損失)	258	(60)
租賃負債利息費用	(7,728)	(6,248)
其他	276	(93)
	<u>\$ 557</u>	<u>(\$ 189)</u>

(二) 利息收入

	114年1月1日 至3月31日	113年1月1日 至3月31日
銀行存款	\$ 1,458	\$ 1,215
透過損益按公允價值衡量之 金融資產	139	1,512
其他	1,152	992
	<u>\$ 2,749</u>	<u>\$ 3,719</u>

(三) 其他利益及損失

	114年1月1日 至3月31日	113年1月1日 至3月31日
透過損益按公允價值衡量之 金融資產及負債淨利益	\$ 1,104	\$ 31,164
淨外幣兌換利益	6,128	11,602
其他	686	1,035
	<u>\$ 7,918</u>	<u>\$ 43,801</u>

(四) 利息費用

	114年1月1日 至3月31日	113年1月1日 至3月31日
銀行借款利息	\$ 2,017	\$ 3,633
租賃負債之利息	4,339	3,744
可轉換公司債利息	3,088	2,017
其他利息費用	267	1,373
	<u>\$ 9,711</u>	<u>\$ 10,767</u>

(五) 折舊及攤銷

	114年1月1日 至3月31日	113年1月1日 至3月31日
折舊費用依功能別彙總		
營業成本	\$ 18,413	\$ 15,988
營業費用	<u>75,766</u>	<u>64,068</u>
	<u>\$ 94,179</u>	<u>\$ 80,056</u>
攤銷費用依功能別彙總		
營業成本	\$ 1,654	\$ 1,662
推銷費用	4,996	5,047
管理費用	1,025	1,739
研究發展費用	<u>2</u>	<u>11</u>
	<u>\$ 7,677</u>	<u>\$ 8,459</u>

(六) 員工福利費用

	114年1月1日 至3月31日	113年1月1日 至3月31日
退職後福利 (附註二三)	\$ 13,264	\$ 12,214
股份基礎給付		
權益交割	1,325	3,611
其他員工福利	<u>249,207</u>	<u>240,853</u>
	<u>\$ 263,796</u>	<u>\$ 256,678</u>
依功能別彙總		
營業成本	\$ 59,189	\$ 53,832
營業費用	<u>204,607</u>	<u>202,846</u>
	<u>\$ 263,796</u>	<u>\$ 256,678</u>

(七) 員工酬勞及董事酬勞

本公司依章程規定，公司所分派期間如有獲利（所謂獲利係指稅前利益扣除分派員工酬勞及董事酬勞前之利益），應提撥 1%~10% 為員工酬勞及不高於 5% 為董事酬勞。依 113 年 8 月證券交易法之修正，本公司預計於 114 年 6 月 3 日股東常會討論修正公司章程，訂明前述員工酬勞中，以當年度扣除分派員工及董事酬勞前之稅前利益之 0.5%~5% 為基層員工酬勞。

114 年及 113 年 1 月 1 日至 3 月 31 日估列之員工酬勞及董事酬勞如下：

估列比例

	114年1月1日 至3月31日	113年1月1日 至3月31日
員工酬勞	4.57%	3.38%
董事酬勞	1.09%	1.04%

金 額

	114年1月1日 至3月31日	113年1月1日 至3月31日
員工酬勞	\$ 611	\$ 2,356
董事酬勞	\$ 146	\$ 727

年度合併財務報告通過發布日後若金額仍有變動，則依會計估計變動處理，於次一年度調整入帳。

113 及 112 年度員工酬勞及董監事酬勞分別於 114 年 3 月 5 日及 113 年 3 月 6 日經董事會決議如下：

金 額

	113年度		112年度	
	現	金	現	金
員工酬勞	\$ 8,143		\$ 11,257	
董事酬勞	\$ 2,895		\$ 3,125	

113 及 112 年度員工酬勞及董事酬勞之實際配發金額與 113 及 112 年度合併財務報告之認列金額並無差異。

有關本公司董事會決議之員工酬勞及董事酬勞資訊，請至台灣證券交易所「公開資訊觀測站」查詢。

二七、所得稅

(一) 認列於損益之所得稅費用

所得稅費用之主要組成項目如下：

	114年1月1日 至3月31日	113年1月1日 至3月31日
當期所得稅		
本期產生者	\$ 6,716	\$ 23,936
以前年度調整	<u>10</u>	<u>-</u>
	<u>6,726</u>	<u>23,936</u>
遞延所得稅		
本期產生者	(2,245)	(12,052)
認列於損益之所得稅費用	<u>\$ 4,481</u>	<u>\$ 11,884</u>

(二) 所得稅核定情形

本公司、天恩公司及春上公司及萬豐台灣分公司截止 112 年度及王座公司截至 111 年度止之營利事業所得稅結算申報案件，業經稅捐機關核定。

二八、每股盈餘

單位：每股元

	114年1月1日 至3月31日	113年1月1日 至3月31日
基本每股盈餘	<u>\$ 0.26</u>	<u>\$ 1.23</u>
稀釋每股盈餘	<u>\$ 0.26</u>	<u>\$ 1.19</u>

用以計算每股盈餘之盈餘及普通股加權平均股數如下：

本期淨利

	114年1月1日 至3月31日	113年1月1日 至3月31日
歸屬於本公司業主之淨利	<u>\$ 11,941</u>	<u>\$ 55,966</u>
具稀釋作用潛在普通股之影響：		
可轉換公司債利息	-	2,017
透過損益按公允價值衡量 金融資產之淨損失	<u>-</u>	<u>240</u>
用以計算稀釋每股盈餘之淨利	<u>\$ 11,941</u>	<u>\$ 58,223</u>

股 數	單位：仟股	
	114年1月1日 至3月31日	113年1月1日 至3月31日
用以計算基本每股盈餘之普通 股加權平均股數	45,601	45,573
具稀釋作用潛在普通股之影響：		
轉換公司債	-	3,160
員工認股權	-	120
員工酬勞	65	78
用以計算稀釋每股盈餘之普通 股加權平均股數	<u>45,666</u>	<u>48,931</u>

若合併公司得選擇以股票或現金發放員工酬勞，則計算稀釋每股盈餘時，假設員工酬勞將採發放股票方式，並於該潛在普通股具有稀釋作用時計入加權平均流通在外股數，以計算稀釋每股盈餘。於次年度決議員工酬勞發放股數前計算稀釋每股盈餘時，亦繼續考量該等潛在普通股之稀釋作用。

合併公司流通在外可轉換公司債 114 年 1 月 1 日至 3 月 31 日若進行轉換，因具反稀釋作用，故未納入稀釋每股盈餘之計算。

二九、股份基礎給付協議

(一) 現金增資保留員工認購權利

王座公司於 113 年 7 月 24 日經董事會決議現金增資依公司法規定保留發行股數之若干比例由員工認購。

員工認股權使用 Black-Scholes 評價模式，評價模式所採用之輸入值如下：

	113年8月
給與日股價	71.40 元
執行價格	70.80 元
預期波動率	25.00 %
存續期間	0.05 年
無風險利率	1.1458 %
給與之認股權加權平均公允價值	1.9585 元

(二) 本公司員工認股權計畫

本公司於 109 年 12 月 8 日給與員工認股權 1,000 仟單位，給與對象包含本公司及子公司符合特定條件之員工。認股權之存續期間為 5 年，憑證持有人於發行屆滿 2 年之日起，可行使被給與之一定比例之認股權，每 1 單位可認購普通股 1 股。認股權行使價格為發行當日本公司普通股收盤價格，認股權發行後，遇有本公司普通股股份發生變動時，認股權行使價格依規定公式予以調整。

員工認股權之相關資訊如下：

員工認股權	114年1月1日至3月31日		113年1月1日至3月31日	
	單位(仟)	加權平均 行使價格 (元)	單位(仟)	加權平均 行使價格 (元)
期初流通在外	633	\$103.10	701	\$108.60
本期行使	-	-	(42)	108.60
本期放棄	(3)	103.10	(2)	108.60
期末流通在外	<u>630</u>	103.10	<u>657</u>	108.60
期末可行使	<u>630</u>	103.10	<u>443</u>	108.60

截至資產負債表日，流通在外之員工認股權相關資訊如下：

	114年3月31日	113年12月31日	113年3月31日
行使價格之範圍(元)	\$103.10	\$103.10	\$108.60
加權平均剩餘合約期限 (年)	0.69年	0.94年	1.69年

本公司於 109 年 12 月給與之員工認股權均係使用 Black-Scholes 評價模式，評價模式所採用之輸入值如下：

	109年12月
給與日股價	122.00 元
執行價格	122.00 元
預期波動率	47.79%
存續期間	3.99 年
無風險利率	0.13%

109 年 12 月給予員工認股權評價所使用之預期波動率皆係依本公司以往股價作為波動度預測之依據。

本公司 113 年度辦理股票除息作業，109 年 12 月給與之員工認股權行使價格已依發行辦法規定自除息基準日 113 年 4 月 11 日及 9 月 10 日起分別調整為 105.80 元及 103.10 元。

本公司 114 年度辦理股票除息作業，109 年 12 月給與之員工認股權行使價格已依發行辦法規定自除息基準日 114 年 4 月 9 日起調整為 100.40 元。

113 年 1 月 1 日至 3 月 31 日度認列之酬勞成本為 2,286 仟元(114 年 1 月 1 日至 3 月 31 日：無)。

(三) 子公司員工認股權計畫

王座公司於 112 年 6 月 13 日給與員工認股權 500 仟單位，給與對象為王座公司符合特定條件之員工。認股權之存續期間為 5 年，憑證持有人於發行屆滿 2 年之日起，可行使被給與之一定比例之認股權，每 1 單位可認購普通股 1 股。認股權發行後，遇有王座公司普通股股份發生變動時，認股權行使價格依規定公式予以調整。

員工認股權之相關資訊如下：

	114年1月1日至3月31日		113年1月1日至3月31日	
	單位 (仟)	加權平均 行使價格 (元)	單位 (仟)	加權平均 行使價格 (元)
員工認股權				
期初流通在外	456	\$ 14.40	486	\$ 15.00
本期放棄	(5)	14.40	(5)	15.00
期末流通在外	<u>451</u>	14.40	<u>481</u>	15.00
期末可執行	<u>-</u>	-	<u>-</u>	-

截至資產負債表日，流通在外之員工認股權相關資訊如下：

	114年3月31日	113年12月31日	113年3月31日
行使價格之範圍 (元)	\$14.40	\$14.40	\$15.00
加權平均剩餘合約期限 (年)	3.21年	3.45年	4.21年

王座公司於 112 年 6 月給與之員工認股權係使用 Black-Scholes 評價模式，評價模式所採用之輸入值如下：

	<u>112年6月</u>
給與日股價	49.01 元
執行價格	15.00 元
預期波動率	35.00%
存續期間	5.00 年
無風險利率	1.0807%-1.0882%

112 年 6 月給予員工認股權評價所使用之預期波動率係採同業歷史股價作為波動率預測之依據。

王座公司 113 年度辦理股票除息作業，112 年 6 月給與之員工認股權行使價格已依發行辦法規定自除息基準日 113 年 4 月 2 日調整為 14.40 元。

王座公司 114 年度辦理股票除息作業，112 年 6 月給與之員工認股權行使價格已依發行辦法規定自除息基準日 114 年 4 月 1 日調整為 13.48 元。

114 年及 113 年 1 月 1 日至 3 月 31 日認列之酬勞成本皆為 1,325 仟元。

三十、企業合併

(一) 收購子公司

	<u>主要營運活動</u>	<u>收 購 日</u>	<u>收購比例(%)</u>
翰林國際企業股份有限公司(以下稱「翰林公司」)	連鎖式餐飲店之加盟 及相關產品之銷售	114年3月1日	100

合併公司為擴展手搖珍珠奶茶飲品市場至全世界，運用關鍵原料掌握優勢，擴大前端品牌價值鏈，於 114 年 1 月 6 日董事會決議通過，擬以現金 272,000 仟元收購翰林公司，並於同日簽訂股權買賣合約，以 114 年 3 月 1 日為收購日。

(二) 收購日取得之資產及承擔之負債

	<u>翰林合併公司</u>
流動資產	
現金	\$ 37,769
應收帳款及其他應收款	44,177
存貨	11,469
預付款項	111
其他流動資產	452
非流動資產	
不動產、廠房及設備	9,833
使用權資產	46,255
遞延所得稅資產	814
其他非流動資產	895
流動負債	
合約負債—流動	(498)
應付票據	(12,471)
應付帳款及其他應付款	(35,294)
負債準備—流動	(3,850)
當期所得稅負債	(2,399)
租賃負債—流動	(17,975)
一年內到期之長期負債	(3,924)
其他流動負債	(207)
非流動負債	
長期借款	(581)
負債準備—非流動	(1,700)
租賃負債—非流動	(30,297)
遞延所得稅負債	(96)
	<u>\$ 42,483</u>

部分收購之原始會計處理於資產負債表日僅係暫定。於本合併財務報告通過發布日時，所需之市場評價及其他計算尚未完成，因此僅依合併公司管理階層之最佳估計暫定收購日之可辨認淨資產。

(三) 因收購產生之商譽

	<u>翰林合併公司</u>
移轉對價	\$ 272,000
減：所取得可辨認淨資產之 公允價值	(42,483)
因收購產生之商譽	<u>\$ 229,517</u>

截至本合併財務報告通過發布日止，收購翰林合併公司之收購價格分攤報告尚未完成，是以將投資成本與取得股權淨值之差額暫列入商譽項下。

(四) 取得子公司之淨現金流出

	<u>翰林合併公司</u>
現金支付之對價	\$ 272,000
減：取得之現金餘額	(<u>37,769</u>)
	<u>\$ 234,231</u>

(五) 企業合併對經營成果之影響

自收購日起，來自被收購公司之經營成果如下：

	<u>翰林合併公司</u>
營業收入	<u>\$ 30,310</u>
本期淨利	<u>\$ 866</u>

倘該企業合併係發生於收購日所屬之會計年度開始日，114年1月1日至3月31日合併公司擬制營業收入為1,007,848仟元，擬制淨利為14,763仟元。該等金額無法反映若企業合併於收購當年度開始日完成時，合併公司實際可產生之收入及營運結果，亦不應作為預測未來營運結果之用。

三一、與非控制權益之權益交易

合併公司於113年9月未參與子公司王座公司上櫃前增資，並於同月配合王座公司申請上櫃需要，提供本公司部分股份供辦理過額配售，致持股比例由70.71%下降至61.07%。

由於上述交易並未改變合併公司對該等子公司之控制，合併公司係視為權益交易處理。

	<u>王 座 公 司</u>
收取之對價	\$ 3,529
子公司淨資產帳面金額按相對權益 變動計算應轉出非控制權益之金額	<u>88,008</u>
權益交易差額	<u>\$ 91,537</u>

(接次頁)

(承前頁)

	<u>王 座 公 司</u>
<u>權益交易差額調整科目</u>	
資本公積－實際取得或處分子公司股 權價格與帳面價值差額	\$ 2,815
資本公積－認列對子公司所有權益 變動數	<u>88,722</u>
	<u>\$ 91,537</u>

三二、資本風險管理

合併公司進行資本管理以確保集團內各企業能夠於繼續經營之前
提下，藉由將債務及權益餘額最適化，以使股東報酬極大化。

三三、金融工具

(一) 公允價值之資訊－非按公允價值衡量之金融工具

114年3月31日

	帳面金額	公 允 價 值			合 計
		第 1 等級	第 2 等級	第 3 等級	
<u>金融負債</u>					
按攤銷後成本衡量之金融 負債：					
－國內第三次無擔保轉換 公司債	\$576,842	\$ -	\$ -	\$578,280	\$578,280

113年12月31日

	帳面金額	公 允 價 值			合 計
		第 1 等級	第 2 等級	第 3 等級	
<u>金融負債</u>					
按攤銷後成本衡量之金融 負債：					
－國內第三次無擔保轉換 公司債	\$573,754	\$ -	\$ -	\$574,020	\$574,020

113年3月31日

	帳面金額	公 允 價 值			合 計
		第 1 等級	第 2 等級	第 3 等級	
<u>金融負債</u>					
按攤銷後成本衡量之金融 負債：					
－國內第三次無擔保轉換 公司債	\$564,589	\$ -	\$ -	\$568,740	\$568,740

合併公司估算可轉換公司債負債組成部分之公允價值時，係假設國內第三次無擔保轉換公司債將於 116 年 1 月 26 日贖回，風險折現率係採用擔保銀行同等級信評之公司債利率評估。

除上列所述外，合併公司管理階層認為非按公允價值衡量之金融資產及金融負債之帳面金額均趨近其公允價值或其公允價值無法可靠衡量。

(二) 公允價值之資訊－以重複性基礎按公允價值衡量之金融工具

1. 公允價值層級

114 年 3 月 31 日

	第 1 等級	第 2 等級	第 3 等級	合 計
<u>透過損益按公允價值</u>				
<u> 衡量之金融資產</u>				
權益工具投資	\$ -	\$ -	\$ 67,658	\$ 67,658
有限合夥	-	-	69,018	69,018
	<u>\$ -</u>	<u>\$ -</u>	<u>\$ 136,676</u>	<u>\$ 136,676</u>

113 年 12 月 31 日

	第 1 等級	第 2 等級	第 3 等級	合 計
<u>透過損益按公允價值</u>				
<u> 衡量之金融資產</u>				
權益工具投資	\$ -	\$ -	\$ 61,994	\$ 61,994
有限合夥	-	-	69,018	69,018
	<u>\$ -</u>	<u>\$ -</u>	<u>\$ 131,012</u>	<u>\$ 131,012</u>

113 年 3 月 31 日

	第 1 等級	第 2 等級	第 3 等級	合 計
<u>透過損益按公允價值</u>				
<u> 衡量之金融資產</u>				
權益工具投資	\$ -	\$ -	\$ 41,580	\$ 41,580
有限合夥	-	-	66,501	66,501
	<u>\$ -</u>	<u>\$ -</u>	<u>\$ 108,081</u>	<u>\$ 108,081</u>

114 年及 113 年 1 月 1 日至 3 月 31 日無第 1 等級與第 2 等級公允價值衡量間移轉之情形。

2. 金融工具以第3等級公允價值衡量之調節

114年1月1日至3月31日

金融資產	透過損益按公允價值衡量		
	權益工具	有限合夥	合計
期初餘額	\$ 61,994	\$ 69,018	\$ 131,012
認列於損益			
— 未實現	5,664	-	5,664
期末餘額	<u>\$ 67,658</u>	<u>\$ 69,018</u>	<u>\$ 136,676</u>

113年1月1日至3月31日

金融資產	透過損益按公允價值衡量		
	權益工具	有限合夥	合計
期初餘額	\$ 68,325	\$ 66,501	\$ 134,826
處分	(32,207)	-	(32,207)
認列於損益			
— 未實現	5,462	-	5,462
期末餘額	<u>\$ 41,580</u>	<u>\$ 66,501</u>	<u>\$ 108,081</u>

3. 第3等級公允價值衡量所採用之評價技術及假設

權益工具投資係無活絡市場之非上市（櫃）公司股票，按現金流量折現之方式，計算預期可因持有此項投資而獲取收益之現值，採用評價模型分配整體公司價值至各特別股之收益法估計公允價值。

有限合夥係按個別資產或個別負債之總價值，以反映投資標的之整體價值。重大不可觀察輸入值為考量市場流動性所作折價。

(三) 金融工具之種類

	<u>114年3月31日</u>	<u>113年12月31日</u>	<u>113年3月31日</u>
<u>金融資產</u>			
透過損益按公允價值衡量			
權益工具	\$ 67,658	\$ 61,994	\$ 41,580
有限合夥	69,018	69,018	66,501

(接次頁)

(承前頁)

	114年3月31日	113年12月31日	113年3月31日
按攤銷後成本衡量之金融資產			
現金及約當現金	\$ 1,047,829	\$ 1,176,629	\$ 1,106,461
原始到期日超過3個月之定期存款(帳列按攤銷後成本衡量之金融資產—流動)	41,793	40,961	16,556
應收票據	3,831	3,202	1,823
應收帳款(含關係人)	420,076	429,020	453,544
其他應收款(含關係人,不含應收退稅款)	60,957	65,238	95,157
應收融資租賃款	658,586	695,601	682,791
受限制銀行存款(帳列按攤銷後成本衡量之金融資產)	6,354	7,194	24,603
存出保證金(帳列其他流動資產及非流動資產)	54,988	50,809	46,224
<u>金融負債</u>			
透過損益按公允價值衡量持有供交易	11,820	7,260	3,480
按攤銷後成本衡量			
短期借款	249,615	98,355	96,000
應付票據	608	-	-
應付帳款	237,993	273,735	362,322
其他應付款(含關係人)	102,401	142,289	84,595
應付公司債(含一年內到期)	576,842	573,754	564,589
長期借款(含一年內到期)	35,936	32,464	35,139
存入保證金(帳列其他非流動負債)	13,860	14,653	21,993

(四) 財務風險管理目的與政策

合併公司所從事之風險控制及避險策略，受營運環境之影響，惟合併公司已依業務性質及風險分散原則執行適當之風險管理與控制作業。該等風險包括市場風險（包含匯率風險及利率風險）、信用風險及流動性風險。

1. 市場風險

合併公司之營運活動使合併公司承擔之主要財務風險為外幣匯率變動風險以及利率變動風險。

(1) 匯率風險

合併公司從事外幣計價之銷貨與進貨交易，因而使合併公司產生匯率變動暴險。為避免因匯率變動造成外幣資產價值減少及未來現金流量之波動，合併公司透過外幣資產及負債以自然抵銷之方式規避匯率波動之影響。

合併公司於資產負債表日非功能性貨幣計價之貨幣性資產與貨幣性負債帳面金額，參閱附註三八。

敏感度分析

合併公司主要受到美元匯率波動之影響。有關外幣匯率風險之敏感性分析，主要係針對財務報導期間結束日之美元貨幣性項目計算。當合併個體之功能性貨幣對美元升值／貶值 3% 時，合併公司於 114 年及 113 年 1 月 1 日至 3 月 31 日之稅前淨利將分別減少／增加 5,828 仟元及 4,742 仟元。

因前述之敏感度分析係依據資產負債表日之外幣暴險金額計算，故管理階層認為敏感度無法反映年中暴險情形。

(2) 利率風險

因合併公司內之個體同時以固定及浮動利率借入資金，因而產生利率暴險。合併公司管理階層定期監控市場利率之變動，並藉由浮動利率金融負債部位之調節，以使合併公司之利率趨近於市場利率，以因應市場利率變動所產生之風險。

合併公司於資產負債表日受利率暴險之金融資產及金融負債帳面金額如下：

	114年3月31日	113年12月31日	113年3月31日
具公允價值利率風險			
－金融資產	\$ 976,134	\$ 859,491	\$ 843,903
－金融負債	1,946,569	934,139	1,728,829
具現金流量利率風險			
－金融資產	769,231	1,053,969	963,120
－金融負債	143,124	88,649	120,531

敏感度分析

有關利率風險之敏感性分析，合併公司係以資產負債表日具現金流量利率風險之金融資產及負債為基礎進行計算。合併公司以市場利率上升／下降 1% 作為向管理階層報導利率變動之合理風險評估。在所有其他變數維持不變之情況下，市場利率上升／下降 1%，對合併公司 114 年及 113 年 1 月 1 日至 3 月 31 日之稅前淨利將分別增加／減少 1,565 仟元及 2,106 仟元。

2. 信用風險

信用風險係指交易對方拖欠合約義務而造成集團財務損失之風險。合併公司採行之政策係僅與信譽卓著之對象進行交易，以減輕所產生財務損失之風險，並持續監督信用暴險及交易對象之信用狀況。

合併公司應收帳款之對象涵蓋眾多客戶，且分散於不同區域，並無集中於單一客戶或地區，另合併公司持續地針對應收帳款客戶之財務狀況進行評估，故其信用風險尚屬有限。於資產負債表日，合併公司最大信用風險金額與帳列金融資產之帳面金額相當。

3. 流動性風險

合併公司係透過管理及維持足夠部位之現金及約當現金以支應集團營運並減輕現金流量波動之影響。合併公司管理階層監督銀行融資額度使用狀況並確保借款合同條款之遵循。

(1) 非衍生金融負債之流動性及利率風險表

非衍生金融負債剩餘合約到期分析係依合併公司最早可能被要求還款之日期，按金融負債未折現現金流量（包含本金及估計利息）編製。因此，合併公司可被要求立即還款之銀行借款，係列於下表最早之期間內，不考慮銀行立即執行該權利之機率；其他非衍生金融負債到期分析係依照約定之還款日編製。

114年3月31日

非衍生金融負債	要求即付		
	或短於1年	1至5年	5年以上
無附息負債	\$ 525,113	\$ 2,780	\$ 915
租賃負債	459,156	815,146	56,440
浮動利率工具	122,173	8,040	12,911
固定利率工具	<u>711,535</u>	<u>7,733</u>	<u>-</u>
	<u>\$ 1,817,977</u>	<u>\$ 833,699</u>	<u>\$ 70,266</u>

113年12月31日

非衍生金融負債	要求即付		
	或短於1年	1至5年	5年以上
無附息負債	\$ 431,405	\$ 16,435	\$ 985
租賃負債	441,858	838,397	66,965
浮動利率工具	67,507	7,747	13,395
固定利率工具	<u>34,216</u>	<u>581,708</u>	<u>-</u>
	<u>\$ 974,986</u>	<u>\$ 1,444,287</u>	<u>\$ 81,345</u>

113年3月31日

非衍生金融負債	要求即付		
	或短於1年	1至5年	5年以上
無附息負債	\$ 644,948	\$ 26,510	\$ 1,139
租賃負債	403,290	835,291	69,447
浮動利率工具	97,936	7,747	14,848
固定利率工具	<u>1,383</u>	<u>573,814</u>	<u>-</u>
	<u>\$ 1,147,557</u>	<u>\$ 1,443,362</u>	<u>\$ 85,434</u>

(2) 融資額度

銀行借款對合併公司而言係為一項重要流動來源。合併公司於資產負債表日之銀行未動用之融資額度如下：

	114年3月31日	113年12月31日	113年3月31日
銀行借款額度			
—未動用金額	<u>\$ 893,205</u>	<u>\$ 1,042,785</u>	<u>\$ 1,326,000</u>

三四、關係人交易

本公司及子公司（係本公司之關係人）間之交易、帳戶餘額、收益及費損於合併時全數予以銷除，故未揭露於本附註。除已於其他附註揭露外，合併公司與關係人間之重大交易如下。

(一) 關係人名稱及其關係

關 係 人 名 稱	與 本 公 司 之 關 係
天裕國際貿易有限公司（以下稱「天裕公司」）	關聯企業
Kevito Ltd.（以下稱「Kevito」）	關聯企業
CHENG-CHAO HE	其他關係人
JIA-LI LIN	其他關係人
亨泰國際投資控股有限公司（以下稱亨泰公司）	實質關係人

(二) 營業收入

關 係 人 類 別	114年1月1日 至3月31日	113年1月1日 至3月31日
關聯企業	\$ 13,905	\$ 38,253
實質關係人	26	-
	<u>\$ 13,931</u>	<u>\$ 38,253</u>

合併公司與關係人之銷貨交易與一般交易並無重大差異。

(三) 應收關係人款項（不含對關係人放款）

帳 列 項 目	關 係 人 名 稱	114年3月31日	113年12月31日	113年3月31日
應收帳款—關係人	Kevito	<u>\$ 1,724</u>	<u>\$ 2,142</u>	<u>\$ 36,176</u>

流通在外之應收關係人款項未收取保證。

(四) 應付關係人款項 (不含對關係人借款)

帳 列 項 目	關 係 人 名 稱	114年3月31日	113年12月31日	113年3月31日
其他應付款—關係人	CHENG-CHAO			
	HE	\$ 301	\$ 295	\$ 102
	JIA-LI LIN	<u>301</u>	<u>295</u>	<u>102</u>
		<u>\$ 602</u>	<u>\$ 590</u>	<u>\$ 204</u>

流通在外之應付關係人款項未提供擔保。

(五) 承租協議

帳 列 項 目	關 係 人 類 別	114年3月31日	113年12月31日	113年3月31日
租賃負債	實質關係人	<u>\$ 688</u>	<u>\$ 789</u>	<u>\$ 1,090</u>

帳 列 項 目	關 係 人 類 別	114年1月1日 至3月31日	113年1月1日 至3月31日
利息費用	實質關係人	<u>\$ 4</u>	<u>\$ 6</u>

王座公司於 112 年 12 月向亨泰公司承租辦公室，租賃期間為 3 年，租金係參考類似資產之租金水準，並依租約按月支付固定租賃給付。

(六) 對關係人放款及應收利息

關 係 人 名 稱	114年3月31日	113年12月31日	113年3月31日
其他應收款—關係人			
應收放款			
天裕公司	\$ 33,205	\$ 32,785	\$ 32,000
應收利息			
天裕公司	<u>189</u>	<u>323</u>	<u>35</u>
	<u>\$ 33,394</u>	<u>\$ 33,108</u>	<u>\$ 32,035</u>

關 係 人 名 稱	114年1月1日 至3月31日	113年1月1日 至3月31日
利息收入		
天裕公司	<u>\$ 189</u>	<u>\$ 35</u>

合併公司提供放款予天裕公司，利率與市場利率相近，114 年及 113 年 1 月 1 日至 3 月 31 日之年利率皆為 2%。

(七) 主要管理階層之獎酬

	114年1月1日 至3月31日	113年1月1日 至3月31日
薪資及其他	\$ 8,261	\$ 9,445
股份基礎給付	939	939
	<u>\$ 9,200</u>	<u>\$ 10,384</u>

董事及其他主要管理階層之薪酬係由薪酬委員會依照個人績效及市場趨勢決定。

三五、質抵押之資產

下列資產業經提供金融機構做為銀行借款、租賃及應付公司債之擔保品，以及清算銷戶期間之凍結銀行帳戶：

	114年3月31日	113年12月31日	113年3月31日
受限制銀行存款（帳列按攤銷後成本衡量之金融資產）	\$ 6,354	\$ 7,194	\$ 24,603
房屋及租賃改良物淨額	8,958	9,084	104,575
自有土地	38,884	38,884	145,828
	<u>\$ 54,196</u>	<u>\$ 55,162</u>	<u>\$ 275,006</u>

三六、重大期後事項

王座公司於 114 年 4 月 22 日經董事會決議通過，為整合集團內部資源，強化營運綜效，豐富品牌矩陣，進一步涵蓋多元之飲食型態與消費族群，擬分別以 102,400 仟元及 4,700 仟元取得養心餐飲股份有限公司及養和食品股份有限公司各 51% 股權。另於 114 年 4 月 23 日簽訂股權買賣合約，以 114 年 6 月 1 日為收購基準日。

三七、重大契約

(一) 合併公司與 ATOM Food International Pte. Ltd. 簽訂特許經營合約，取得銀座杏子豬排品牌之台灣區代理權；權利金係由雙方約定以每月營業收入一定比率計算。

(二) 合併公司與木查喀顧問有限公司及渝饌食品有限公司簽訂特許經營合約及品牌顧問合約，取得段純貞牛肉麵品牌之台灣區代理權，合約期間 25 年。另於 106 年度與木查喀顧問有限公司簽訂中國境內約定區域之品牌授權，合約期間 10 年；於 108 年 7 月與段純貞餐飲有

限公司及木查喀顧問有限公司簽訂段純貞品牌授權契約增補協議，取得在台灣地區以外，海外之國家發展連鎖加盟業務之授權；權利金皆係由雙方約定以每月營業收入一定比率計算。

- (三) 合併公司與 Eat & International Co., Ltd. 簽訂特許經營合約，取得大阪王將餃子品牌之台灣區代理權，合約期間 5 年，且任一方於合約到期前 3 個月若無提出異議，則該合約將自動展延 5 年；權利金係由雙方約定以每月營業收入一定比率計算。
- (四) 合併公司與 GOLIP Co., Ltd. 簽訂特許加盟合約，取得京都勝牛品牌之台灣區域主特許加盟權（包括合併公司直接經營商鋪，及合併公司與第三方之間簽署次級加盟合約），合約期間 10 年，且任一方於合約到期前 6 個月若無提出異議，則該合約將自動展延 5 年。合併公司另於 108 年 6 月與 GOLIP CO., Ltd. 簽訂香港區域主特許加盟權合約，取得香港地區京都勝牛品牌之香港區域主特許加盟權，合約期間 10 年，且任一方於合約到期前 6 個月若無提出異議，則該合約將自動展延 5 年；權利金係由雙方約定以每月營業收入一定比率計算。
- (五) 合併公司與綠洲餐飲管理顧問股份有限公司於民國 108 年 4 月簽訂加盟合約，取得太陽蕃茄拉麵品牌之台灣區域加盟權，加盟區域係台北市松山一號店店鋪及除台北市以外之各縣市區域，合約期間 5 年，且任一方於合約到期前 6 個月若無提出異議，則該合約將自動展延 3 年；權利金係由雙方約定以每月實際開店店鋪個數按一固定價格計算。雙方已於 112 年 10 月確認不展延該合約，合約到期日為 113 年 4 月 21 日。
- (六) 合併公司與 SAIGON TASTE, INC. 簽訂特許經營合約，取得 Pho Rowland 品牌之亞洲地區代理權，合約期間 20 年。
- (七) 合併公司與 KYOCHON F&B Co., Ltd. 簽訂特許經營合約，取得橋村炸雞品牌之台灣區代理權（包括合併公司直接經營商鋪，及合併公司與第三方之間簽署次級加盟合約），合約期間 5 年，若無違反合約所載事宜，合併公司得於合約終止前決定是否展延 5 年；權利金係由雙方約定以每月營業收入一定比率計算。

三八、具重大影響之外幣資產及負債資訊

以下資訊係按合併公司各個體功能性貨幣以外之外幣彙總表達，所揭露之匯率係指該等外幣換算至功能性貨幣之匯率。具重大影響之外幣資產及負債如下：

114 年 3 月 31 日

	外	幣	匯	率	帳	面	金	額
<u>外幣資產</u>								
<u>貨幣性項目</u>								
美 元	\$	8,624	33.21	(美 元：新台幣)	\$	286,376		
美 元		226	7.26	(美 元：人民幣)		7,513		
澳 幣		1,381	20.81	(澳 幣：新台幣)		28,746		
<u>非貨幣性項目</u>								
透過損益按公允價值衡量之金融資產								
美 元		2,038	33.21	(美 元：新台幣)		67,658		
採權益法之關聯企業								
加 幣		5,100	23.16	(加 幣：新台幣)		118,113		
<u>外幣負債</u>								
<u>貨幣性項目</u>								
美 元		3,000	1.60	(美 元：澳 幣)		99,615		

113 年 12 月 31 日

	外	幣	匯	率	帳	面	金	額
<u>外幣資產</u>								
<u>貨幣性項目</u>								
美 元	\$	8,403	32.79	(美 元：新台幣)	\$	275,505		
美 元		215	7.32	(美 元：人民幣)		7,043		
澳 幣		2,424	20.39	(澳 幣：新台幣)		49,425		
<u>非貨幣性項目</u>								
透過損益按公允價值衡量之金融資產								
美 元		1,891	32.79	(美 元：新台幣)		61,994		

(接次頁)

(承前頁)

	外	幣	匯	率	帳	面	金	額
採權益法之關 聯企業								
加幣	\$	5,338	22.82	(加幣：新台幣)	\$	121,812		
<u>外幣負債</u>								
<u>貨幣性項目</u>								
美元		3,000	1.61	(美元：澳幣)		98,355		
美元		152	32.79	(美元：新台幣)		4,991		

113年3月31日

	外	幣	匯	率	帳	面	金	額
<u>外幣資產</u>								
<u>貨幣性項目</u>								
美元	\$	7,480	32.00	(美元：新台幣)	\$	239,362		
美元		542	7.26	(美元：人民幣)		17,348		
澳幣		2,784	20.82	(澳幣：新台幣)		57,960		
<u>非貨幣性項目</u>								
透過損益按公 允價值衡量 之金融資產								
美元		1,299	32.00	(美元：新台幣)		41,580		
採權益法之關 聯企業								
加幣		5,271	23.62	(加幣：新台幣)		124,505		
人民幣		914	4.41	(人民幣：新台幣)		4,028		
<u>外幣負債</u>								
<u>貨幣性項目</u>								
美元		3,000	1.54	(美元：澳幣)		96,000		
美元		87	32.00	(美元：新台幣)		2,790		

合併公司於 114 年及 113 年 1 月 1 日至 3 月 31 日外幣兌換淨利益分別為 6,128 仟元及 11,602 仟元，由於外幣交易及集團個體之功能性貨幣種類繁多，故無法按各重大影響之外幣別揭露兌換損益。

三九、附註揭露事項

(一) 重大交易事項相關資訊：

1. 資金貸與他人：附表一。
2. 為他人背書保證：附表二。
3. 期末持有之重大有價證券（不包含投資子公司及關聯企業）：附表三。
4. 與關係人進、銷貨之金額達新台幣 1 億元或實收資本額 20% 以上者：無。
5. 應收關係人款項達新台幣 1 億元或實收資本額 20% 以上者：無。
6. 其他：母子公司間及各子公司間之業務關係及重大交易往來情形及金額：附表四。

(二) 轉投資事業相關資訊：附表五。

(三) 大陸投資資訊：

1. 大陸被投資公司名稱、主要營業項目、實收資本額、投資方式、資金匯出入情形、持股比例、投資損益、期末投資帳面金額、已匯回投資損益及赴大陸地區投資限額：附表六。
2. 與大陸被投資公司直接或間接經由第三地區所發生下列之重大交易事項，及其價格、付款條件、未實現損益：附表一及附表四。
 - (1) 進貨金額及百分比與相關應付款項之期末餘額及百分比。
 - (2) 銷貨金額及百分比與相關應收款項之期末餘額及百分比。
 - (3) 財產交易金額及其所產生之損益數額。
 - (4) 票據背書保證或提供擔保品之期末餘額及其目的。
 - (5) 資金融通之最高餘額、期末餘額、利率區間及當期利息總額。
 - (6) 其他對當期損益或財務狀況有重大影響之交易事項，如勞務之提供或收受等。

四十、部門資訊

合併公司主要業務為連鎖式餐飲店之加盟及相關產品之製造及銷售，營運決策者係以全公司財務資訊用以分配資源及衡量績效，依 IFRS 8「營運部門」之規定，合併公司提供給主要營運決策者用以分配資源及評量部門績效之資訊，著重於營運地區別，應報導部門為台灣地區、台灣地區王座子公司、美澳地區及中國地區。

部門收入與營運結果

合併公司繼續營業單位之收入與營運結果依報導部門分析如下：

	114年1月1日至3月31日					合 計
	台灣地區	台灣地區 王座子公司	美澳地區	中國地區	銷 除 部 門 間 收 入	
來自外部客戶收入	\$ 383,041	\$ 364,096	\$ 166,872	\$ 19,417	\$ -	\$ 933,426
部門間收入	50,516	-	-	-	(50,516)	-
合併收入	<u>\$ 433,557</u>	<u>\$ 364,096</u>	<u>\$ 166,872</u>	<u>\$ 19,417</u>	<u>(\$ 50,516)</u>	<u>\$ 933,426</u>
部門利益	<u>\$ 32,203</u>	<u>\$ 17,192</u>	<u>(\$ 21,229)</u>	<u>(\$ 3,916)</u>	<u>(\$ 3,688)</u>	\$ 20,562
利息收入						2,749
利息費用						(9,711)
採用權益法之關聯企業						
損益份額						(5,125)
其 他						7,918
稅前淨利						<u>\$ 16,393</u>

	113年1月1日至3月31日					合 計
	台灣地區	台灣地區 王座子公司	美澳地區	中國地區	銷 除 部 門 間 收 入	
來自外部客戶收入	\$ 394,078	\$ 336,483	\$ 196,149	\$ 43,791	\$ -	\$ 970,501
部門間收入	76,852	-	-	-	(76,852)	-
合併收入	<u>\$ 470,930</u>	<u>\$ 336,483</u>	<u>\$ 196,149</u>	<u>\$ 43,791</u>	<u>(\$ 76,852)</u>	<u>\$ 970,501</u>
部門利益	<u>\$ 42,337</u>	<u>\$ 14,531</u>	<u>(\$ 9,547)</u>	<u>(\$ 4,953)</u>	<u>(\$ 13,107)</u>	\$ 29,261
利息收入						3,719
利息費用						(10,767)
採用權益法之關聯企業						
損益份額						(1,300)
其 他						43,801
稅前淨利						<u>\$ 64,714</u>

部門利益係指各個部門所賺取之利潤，不包含利息收入、利息費用及採用權益法之關聯企業損益份額等。此衡量金額係提供予主要營運決策者，用以分配資源予部門及評量其績效。

合併公司因提供予營運決策者之部門別資訊未包含個別營運部門之資產及負債，故部門別財務資訊亦未包含營運部門資產及負債之衡量金額。

六角國際事業股份有限公司及子公司
資金貸與他人
民國 114 年 1 月 1 日至 3 月 31 日

附表一

單位：除另註明者外，
為新台幣仟元

編號 (註 1)	貸出資金之公司	貸與對象	往來項目	是否為 關係人	本期最高餘額 (註 4)	期末餘額 (註 4)	實際動支金額	利率區間	資金貸與 性質 (註 2)	業務往來金額	有短期融通資 金必要之原因	提列備 帳金額	擔保品		對個別對象 資金貸與限額 (註 3)	資金貸與 總限額 (註 3)	備註
													名稱	價值			
0	六角國際事業 股份有限公司	天裕國際貿易 有限公司	其他應收款 —關係人	是	\$ 53,128 (美元 1,600 仟元)	\$ 53,128 (美元 1,600 仟元)	\$ 33,205 (美元 1,000 仟元)	2%	2	\$ -	營運週轉	\$ -	—	—	\$ 186,221	\$ 372,441	
1	瑞里(杭州)餐 飲管理有限公司 (瑞里公司)	Mega Harvest International Limited (Cayman) 萬豐國際有限 公司	其他應收款 —關係人	是	57,163 (人民幣12,500 仟元)	57,163 (人民幣12,500 仟元)	57,163 (人民幣12,500 仟元)	3%	2	-	營運週轉	-	—	—	80,813	80,813	註 5

註 1：編號欄之說明如下：

- (1)發行人填 0。
- (2)被投資公司按公司別由阿拉伯數字 1 開始依序編號。

註 2：資金貸與性質之說明如下：

- (1)有業務往來。
- (2)有短期資金融通之必要。

註 3：本公司資金貸與他人之總額以不超過本公司淨值 20%為限；個別貸與金額以不超過本公司淨值 10%為限，此資金貸與他人係採用 114 年 3 月 31 日之淨值計算。

註 4：係按 114 年 3 月 31 日之匯率換算。

註 5：瑞里公司資金貸與他人之總額以不超過該公司淨值 40%為限，此資金貸與他人係採用 114 年 3 月 31 日之淨值計算。

六角國際事業股份有限公司及子公司
為他人背書保證
民國 114 年 1 月 1 日至 3 月 31 日

附表二

單位：除另註明者外，
為新台幣仟元

編號 (註 1)	背書保證者公司名稱	被 背 書 保 證 對 象		對 單 一 企 業 背 書 保 證 限 額 (註 2)	本 期 最 高 背 書 保 證 餘 額 (註 4)	期 末 背 書 保 證 餘 額 (註 4)	實 際 動 支 金 額 (註 4)	背 書 保 證 以 財 產 設 定 擔 保 金 額	累 計 背 書 保 證 金 額 佔 最 近 期 財 務 報 表 淨 值 之 比 率 (%)	背 書 保 證 最 高 限 額 (註 2)	屬 母 公 司 對 子 公 司 背 書 保 證 (註 3)	屬 子 公 司 對 母 公 司 背 書 保 證 (註 3)	屬 對 大 陸 地 區 背 書 保 證 (註 3)	備 註
		公 司 名 稱	關 係											
0	六角國際事業股份有限公司	Chatime Australia Pty. Ltd.	孫 公 司	\$ 372,441	\$ 132,820 (美元 4,000 仟元)	\$ 132,820 (美元 4,000 仟元)	\$ 99,615 (美元 3,000 仟元)	\$ -	7.13	\$ 931,104	Y	-	-	-

註 1：編號欄之說明如下：

(1)發行人填 0。

(2)被投資公司按公司別由阿拉伯數字 1 開始依序編號。

註 2：本公司背書保證之總額以不超過本公司淨值 50%為限；個別背書保證以不超過本公司淨值 20%為限，此為他人背書保證係採用 114 年 3 月 31 日之淨值計算。

註 3：屬上市櫃母公司對子公司背書保證者、屬子公司對上市櫃母公司背書保證者、屬大陸地區背書保證者始須填列 Y。

註 4：係按 114 年 3 月 31 日之匯率換算。

六角國際事業股份有限公司及子公司

期末持有之重大有價證券

民國 114 年 3 月 31 日

附表三

單位：新台幣仟元

持 有 之 公 司	有價證券種類及名稱(註1)	與 有 價 證 券 發 行 人 之 關 係	帳 列 科 目	期 末				備 註
				股 數	帳 面 金 額	持 股 比 例	公 允 價 值	
六角國際事業股份有限公司	國外未上市(櫃)公司股權投資 Botrista Technology, Inc.	—	透過損益按公允價值衡量 之金融資產—非流動	1,133,891	\$ 67,658	1%	\$ 67,658	註2
	璞石晶華有限合夥	—	透過損益按公允價值衡量 之金融資產—非流動	-	69,018	5%	69,018	註3

註1：本表所稱有價證券，係指屬國際財務報導準則第9號「金融工具」範圍內之股票、債券、受益憑證及上述項目所衍生之有價證券。

註2：係持有特別股。

註3：持股比例係按114年3月31日出資額計算。

六角國際事業股份有限公司及子公司
 母子公司間及各子公司間之業務關係及重大交易往來情形及金額
 民國 114 年 1 月 1 日至 3 月 31 日

附表四

單位：新台幣仟元

編號 (註 1)	交易人名稱	交易往來對象	與交易人之關係(註 2)	交易往來		情形	
				科目	金額		
0	六角國際事業股份有限公司	Chatime Australia Pty. Ltd.	1	應收帳款－關係人	\$ 20,308	無重大差異	-
			1	合約負債	9,035	無重大差異	-
		王座國際餐飲股份有限公司	1	營業收入	36,297	無重大差異	4%
			1	應收收益－關係人	53,867	無重大差異	1%
			1	應收收益－關係人	28,000	無重大差異	1%
		春上股份有限公司	1	應付帳款－關係人	5,042	無重大差異	-
			1	進 貨	10,601	無重大差異	1%
		天恩粉圓股份有限公司	1	應收帳款－關係人	3,250	無重大差異	-
			1	營業收入	2,184	無重大差異	-
		1	Mega Harvest International Limited 萬豐國際有限公司	瑞里(杭州)餐飲管理有限公司	3	其他應付款－關係人	58,482
2	瑞里(杭州)餐飲管理有限公司				嘉興瑞里貿易有限公司	3	進 貨

註 1：母公司及子公司相互間之業務往來資訊應分別於編號欄註明，編號之填寫方法如下：

- (1) 母公司填 0。
- (2) 子公司依公司別由阿拉伯數字 1 開始依序編號。

註 2：與交易人之關係有以下三種，標示種類即可：

- (1) 母公司對子公司。
- (2) 子公司對母公司。
- (3) 子公司對子公司。

註 3：交易往來金額佔合併總營收或總資產比率之計算，若屬資產負債科目者，以期末餘額佔合併總資產之方式計算；若屬損益科目者，以期中累積金額佔合併總營收之方式計算。

六角國際事業股份有限公司及子公司
被投資公司資訊
民國 114 年 1 月 1 日至 3 月 31 日

附表五

單位：新台幣仟元

投資公司名稱	被投資公司名稱	所 在 地 區	主 要 營 業 項 目	原 始 投 資 金 額		期 末 持 有		被 投 資 公 司 本 期 (損) 益	本 期 認 列 之 投 資 (損) 益	備 註	
				本 期	期 末	去 年 年 底	股 數				比 率
六角國際事業股份有限公司	Chatime Group Pty. Ltd.	Suite 702 Level 7,66 Goulburn St, Sydney, NSW 2000, Australia	轉投資控股公司	\$ 108,243	\$ 108,243	4,134,893	70%	\$ 115,088	(\$ 17,045)	(\$ 11,983)	子 公 司
	Chatime HK Ltd.	FLAT/RM 1501 15/F Capital Centre 151 Gloucester Road Wan Chai, Hong Kong	連鎖式餐飲店相關產品之銷售	61,531	61,531	-	100%	61,303	(2,640)	(2,640)	子 公 司
	Chatime USA, LLC	Corporation Trust Center 1209 Orange St Wilmington, DE 19801	連鎖式餐飲店之加盟及相關產品之銷售	111,238	111,238	3,500,000	100%	188	(13)	(13)	子 公 司、註 4
	王座國際餐飲股份有限公司	台北市信義區基隆路二段 51 號 4 樓之 2	連鎖式餐飲店之加盟及相關產品之銷售	271,213	271,213	11,970,487	61%	234,914	17,414	11,448	子 公 司
	春上股份有限公司	新竹縣竹北市文興路一段 338 號 1 樓	連鎖式餐飲店之加盟及相關產品之銷售	90,000	90,000	400,000	80%	103,497	10,914	8,731	子 公 司
	Mega Harvest International Limited (Cayman) 萬豐國際有限公司	The Grand Pavilion Commercial Centre, Oleander Way, 802 West Bay Road, PO Box 32052, Grand Cayman, KY1-1208, Cayman Islands	轉投資控股公司	338,980	338,980	164,000	54%	296,068	(3,460)	(3,438)	子 公 司
	天恩粉圓股份有限公司	彰化縣田中鎮沙崙里新工三路 83 號	食品之製造及銷售	480,000	480,000	2,800,000	100%	501,520	372	372	子 公 司
	Chatime NorthStar, LLC	Corporation Trust Center 1209 Orange St Wilmington, DE 19801	連鎖式餐飲店之加盟及相關產品之銷售	163,745	163,745	5,300,000	100%	100,559	(8,259)	(8,259)	子 公 司
	翰林國際企業股份有限公司	台南市中西區和緯路 5 段 59 巷 26 號	連鎖式餐飲店之加盟及相關產品之銷售	272,000	-	4,000,003	100%	272,866	3,687	866	子 公 司
	天裕國際貿易有限公司	FLAT/RM 1501 15/F Capital Centre 151 Gloucester Road Wan Chai, Hong Kong	轉投資控股公司	25,602	25,602	-	25%	-	175	-	關 聯 企 業
	Kevito Group Ltd.	180 Dundas St.West, Suite 1200, Toronto, Ontario Canada M5G 1Z8	轉投資控股公司	130,951	130,951	24,719	22%	118,113	(20,300)	(5,125)	關 聯 企 業
Chatime Group Pty. Ltd.	Chatime Australia Pty. Ltd.	Suite 702 Level 7,66 Goulburn St, Sydney, NSW 2000, Australia	連鎖式餐飲店之加盟及相關產品之銷售	108,243	108,243	495,106	100%	251,910	(9,300)	-	孫 公 司

(接 次 頁)

(承前頁)

投資公司名稱	被投資公司名稱	所 在 地 區	主 要 營 業 項 目	原 始 投 資 金 額		期 末 持 有		被 投 資 公 司 本 期 (損) 益	本 期 認 列 之 投 資 (損) 益	備 註	
				本 期	期 末	去 年 年 底	股 數				比 率
Chatime Group Pty. Ltd.	Goobne Australia Pty. Ltd.	Suite 702 Level 7,66 Goulburn St, Sydney, NSW 2000, Australia	連鎖式餐飲店之加盟及 相關產品之銷售	\$ 2	\$ 2	100	100%	(\$ 59,385)	(\$ 115)	\$ -	孫公司
	Chatime International Corp.	8 the green, Suite A, Kent, De 19901, USA	轉投資控股公司	3	3	1,000	100%	(66,151)	(7,705)	-	孫公司
Chatime Australia Pty. Ltd.	Chatime Leasing Pty. Ltd.	Suite 702 Level 7,66 Goulburn St, Sydney, NSW 2000, Australia	租賃相關之業務	2	2	100	100%	(285)	98	-	孫公司
	Chatime Hurstville Pty. Ltd.	Unit 2 Level 7, 66 Goulburn St, Sydney NSW 2000, Australia	連鎖式餐飲店之加盟及 相關產品之銷售	6,697	6,697	323,750	88%	7,210	(269)	-	孫公司
Goobne Australia Pty. Ltd.	Goobne Operations Pty. Ltd.	Suite 702 Level 7,66 Goulburn St, Sydney, NSW 2000, Australia	連鎖式餐飲店之加盟及 相關產品之銷售	2	2	100	100%	(56,676)	(227)	-	孫公司
	T8 Darling Quarter Pty. Ltd.	Unit 2 Level 7,66 Goulburn St, Sydney NSW 2000, Australia	連鎖式餐飲店之加盟及 相關產品之銷售	130	130	52	51%	(1,807)	220	-	孫公司
Chatime International Corp.	Chatime Global, LLC	8 the green, Suite A, Kent, De 19901, USA	連鎖式餐飲店之加盟及 相關產品之銷售	86,476	82,361	2,750,000	50%	19,623	(15,283)	-	孫公司
Chatime NorthStar, LLC	Chatime Global, LLC	8 the green, Suite A, Kent, De 19901, USA	連鎖式餐飲店之加盟及 相關產品之銷售	86,517	82,403	2,750,000	50%	19,623	(15,283)	-	孫公司
Chatime Global, LLC	Chatime Los Angeles, LLC	8 the green, Suite A, Kent, De 19901, USA	連鎖式餐飲店之加盟及 相關產品之銷售	8,707	8,597	-	100%	(21,435)	(2,910)	-	孫公司
	Chatime Los Angeles West, LLC	8 the green, Suite A, Kent, De 19901, USA	連鎖式餐飲店之加盟及 相關產品之銷售	7,382	7,288	-	100%	(32,386)	(4,699)	-	孫公司
	Chatime Wholesale, LLC	8 the green, Suite A, Kent, De 19901, USA	連鎖式餐飲店之加盟及 相關產品之銷售	15,229	14,709	-	100%	(8,936)	(1,793)	-	孫公司
	Chatime Franchise, LLC	8 the green, Suite A, Kent, De 19901, USA	連鎖式餐飲店之加盟及 相關產品之銷售	6,309	8,197	-	100%	(6,916)	(874)	-	孫公司
	Chatime Operations, LLC	8 the green, Suite A, Dover, Delaware 19901, USA	連鎖式餐飲店之加盟及 相關產品之銷售	-	-	-	100%	(10,740)	(2,354)	-	孫公司
王座國際餐飲股份有限公司	Kingza HK Limited	FLAT/RM 1501 15/F Capital Centre 151 Gloucester Road Wan Chai, Hong Kong	轉投資控股公司	-	-	-	100%	-	-	-	孫公司、註3
	Kingza USA, LLC	Corporation Trust Center 1209 Orange St Wilmington, DE 19801	連鎖式餐飲店之加盟及 相關產品之銷售	3,242	3,242	100,000	100%	3,860	489	-	孫公司
Mega Harvest International Limited (Cayman)	Oriental Sun International Limited (HK)	FLAT/RM A 12/F ZJ 300, Lockhart Rd Wanchai, Hong Kong	轉投資控股公司暨 連鎖式餐飲店之 相關產品之銷售	69,893	69,893	2,220,000	100%	248,270	(3,019)	-	孫公司
萬豐國際有限公司	東暘國際有限公司										
翰林國際企業股份有限公司	嚮茶有限公司	台南市中西區和緯路5段 59巷26號2樓	連鎖式餐飲店相關產品 之銷售	3,625	-	3,500,000	100%	3,675	8	-	孫公司

註1：除關聯企業外，其餘係於編製合併財務報告時業已全數沖銷。

註2：大陸被投資公司相關資訊請參閱附表六。

註3：Kingza HK Limited 已於113年12月申請註銷，尚待行政程序完成。

註4：本公司於114年3月董事會決議將Chatime USA辦理清算，截至本合併財務報告通過發布日止，清算程序尚在進行中。

六角國際事業股份有限公司及子公司
大陸投資資訊
民國 114 年 1 月 1 日至 3 月 31 日

附表六

單位：除另註明者外，
為新台幣仟元

大陸被投資公司名稱	主要營業項目	實收資本額(註6)	投資方式	本期匯出或收回投資金額		本期期末自台灣匯出累積投資金額		被投資公司本期損益	本公司直接或間接投資之持股比例	本期認列投資損益(註4)	期末投資帳面金額	截至本期止已匯回投資收益	備註
				匯出	收回	自台灣匯出累積投資金額	自台灣匯出累積投資金額						
日賀(上海)貿易有限公司	連鎖式餐飲店相關原物料及設備貿易	\$ 27,426 (RMB 5,997 仟元)	註1	\$ 11,070 (USD 333 仟元)	\$ -	\$ 11,070 (USD 333 仟元)		(\$ 12)	25%	\$ -	\$ 8,770	\$ -	-
日太餐飲管理(上海)有限公司	連鎖式餐飲店之加盟及相關產品之銷售	31,468 (RMB 6,881 仟元)	註1	14,532 (USD 437 仟元)	-	14,532 (USD 437 仟元)		277	25%	-	2,151	-	-
瑞里(杭州)餐飲管理有限公司	連鎖式餐飲店之加盟及相關產品之銷售	189,084 (RMB 41,348 仟元)	註2	297,753 (RMB 60,000 仟元、USD 800 仟元)	-	297,753 (RMB 60,000 仟元、USD 800 仟元)		(3,392)	54%	(1,848)	110,047	-	註7
嘉興瑞里貿易有限公司	連鎖式餐飲店相關產品之銷售	7,872 (RMB 1,721 仟元)	註2	7,760 (USD 250 仟元)	-	7,760 (USD 250 仟元)		77	54%	42	16,174	-	註7
速可達電子商務服務(杭州)有限公司	餐飲店相關產品銷售之電子商務	11,050 (RMB 2,416 仟元)	註2	-	-	-		(141)	54%	(77)	5,807	-	註7
杭州春上布丁餐飲管理有限公司	連鎖式餐飲店相關產品之銷售	13,719 (RMB 3,000 仟元)	註3	-	-	-		(821)	38%	(313)	4,895	-	註7

本期期末累計自台灣匯出赴大陸地區投資金額	經濟部投審會核准投資金額(註6)	依經濟部投審會規定赴大陸地區投資限額(註5)
\$ 331,115 (美元 1,820 仟元、人民幣 60,000 仟元)	\$ 432,303 (美元 4,756 仟元、人民幣 60,000 仟元)	\$ 1,117,324

註1：係透過關聯企業天裕國際貿易有限公司間接投資大陸公司。

註2：係透過孫公司東暘國際公司間接投資大陸公司。

註3：係透過曾孫公司瑞里(杭州)餐飲管理有限公司間接投資大陸公司。

註4：本期認列投資損益係以經台灣母公司會計師核閱之財務報告認列。

註5：依經濟部審字第 09704604680 號函規定，係按 114 年 3 月 31 日本公司業主之權益 60% 計算。

註6：係按 114 年 3 月 31 日之匯率換算。

註7：於編製合併財務報告時業已全數沖銷。