

The Chatime logo features a stylized green leaf icon to the left of the word "Chatime" written in a purple, cursive font.

La Kaffa Group
(Stock Code: 2732)

WWW.CHATIME.COM.TW

shaking tea up



目錄

- 公司簡介
- 營運護城河
- 六角國際簡介
- 營收組成
- 附錄

公司簡介



La Kaffa International CO., LTD.
六角國際事業股份有限公司


上櫃代號	2732
創立時間 上櫃時間	2004年2月 / 2015年1月20日
創辦人	王耀輝 董事長兼任總經理
主要品牌	茶飲: [Chatime日出茶太] [Bake Code] [春上布丁蛋糕]
主營業務	商業模式：直營 加盟 授權代理 多品牌多市場經營策略
公司股本	4.65億元 (2024年第三季期末股本)
台灣公司 人數	全球超過1,700人 橫跨六大洲, 超過六十個國家

- ◆ 2004 六角國際成立
- ◆ 2006 開創茶太「Chatime」茶飲品牌
- ◆ 2009 前進香港展店並開展國際授權業務--
→澳洲市場
- ◆ 2011 併購茶太「澳洲代理商Infinity Pty」
取得55%股權，現更名為Chatime Group，
持股增持至70%
- ◆ 2014 成立餐食部門代理「杏子日式豬排」
經營台灣連鎖餐廳事業
- ◆ 2016 成立王座國際餐飲子公司，餐飲分流
- ◆ 2018 六角戰略投資中國(杭州)瑞里餐飲取
得60%股權
- ◆ 2020年三月，併購天恩粉圓取得90%股權，
旨在進行上游垂直整合
- ◆ 2024年九月，子公司王座IPO



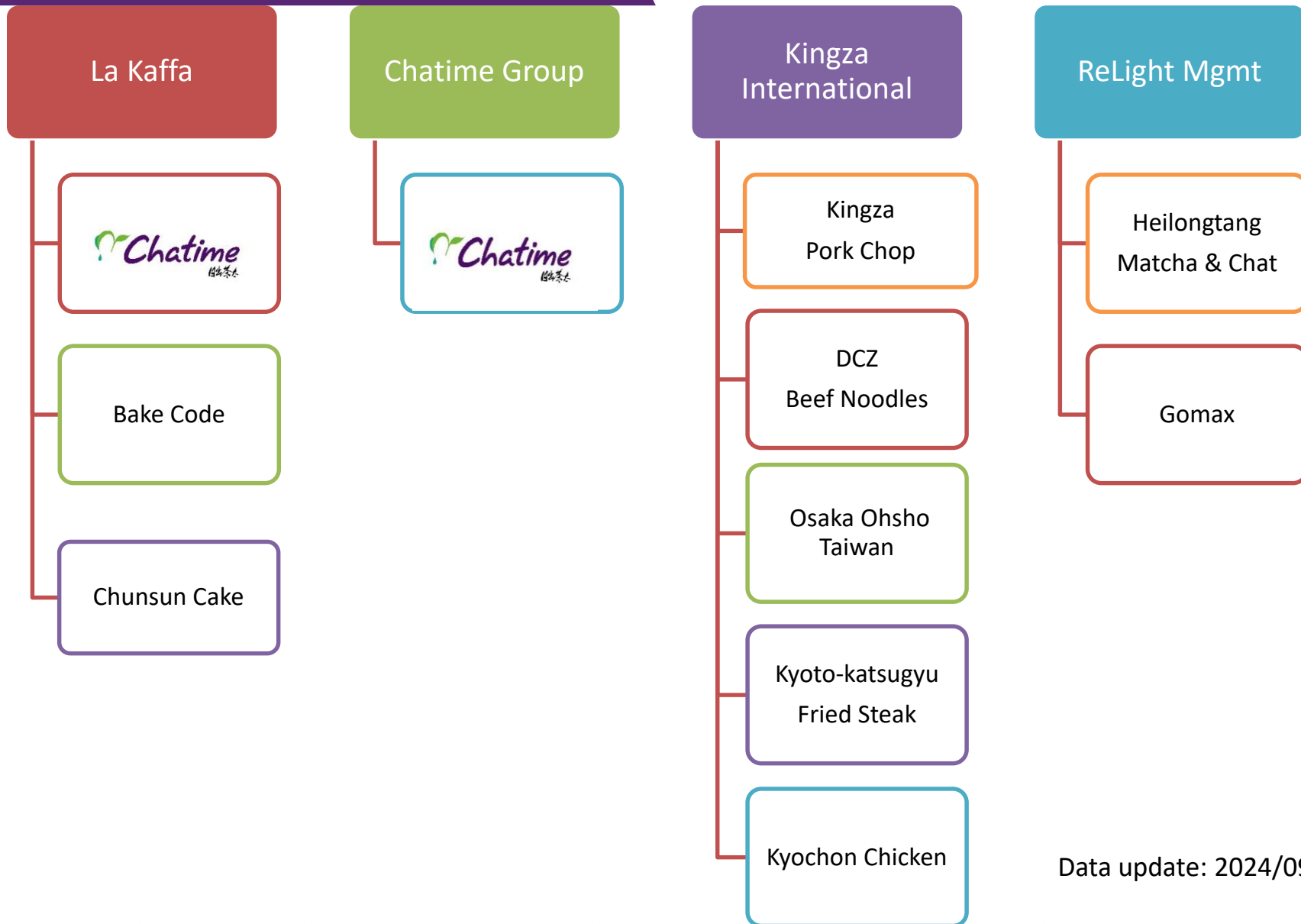
六角國際

Group Structure



Data update: 2024/09

Multi - Brands



Data update: 2024/09

Sales Structure

Sale Breakdown													
Unit: NTD\$ 100mn	2020	2021	1Q22	2Q22	3Q22	4Q22	1Q23	2Q23	3Q23	4Q23	1Q24	2Q24	3Q24
La Kaffa (Parent co.)	12.30	13.65	3.32	3.73	3.95	3.56	2.85	3.43	3.50	3.44	3.02	3.41	3.41
(AU) Chatime Group	5.25	6.61	1.92	2.04	2.18	2.51	2.12	1.89	1.94	2.24	1.96	1.91	2.00
Kingza	9.18	7.43	2.08	1.79	2.63	2.71	2.87	2.93	3.39	3.44	3.36	3.37	3.54
ReLight	12.31	10.16	1.55	1.33	1.52	0.86	1.02	0.80	0.75	0.54	0.44	0.32	0.35
Ten En	2.94	4.37	0.96	1.17	1.05	0.93	0.90	1.02	0.98	0.97	0.95	1.01	1.02
Consolidated	41.70	41.80	9.86	10.31	11.39	10.55	9.98	10.16	10.40	10.40	9.71	10.23	10.57
%	2020	2021	1Q22	2Q22	3Q22	4Q22	1Q23	2Q23	3Q23	4Q23	1Q24	2Q24	3Q24
La Kaffa (Parent Co.)	29.50	32.67	33.70	36.19	34.68	33.76	28.61	33.80	33.68	33.08	31.17	33.31	32.25
(AU) Chatime Group	12.60	15.80	19.44	19.84	19.11	23.77	21.29	18.60	18.65	21.54	20.14	18.69	18.97
Kingza	22.02	17.77	21.10	17.41	23.05	25.71	28.76	28.79	32.64	33.08	34.67	32.91	33.53
ReLight	29.52	24.31	15.70	12.95	13.37	8.19	10.21	7.89	7.25	5.19	4.51	3.13	3.32
Ten En	7.05	10.46	9.69	11.37	9.22	8.79	9.03	10.06	9.44	9.33	9.75	9.84	9.63

附錄

New Model: Chatime 2.0

La Kaffa International CO., LTD.
六角國際事業股份有限公司

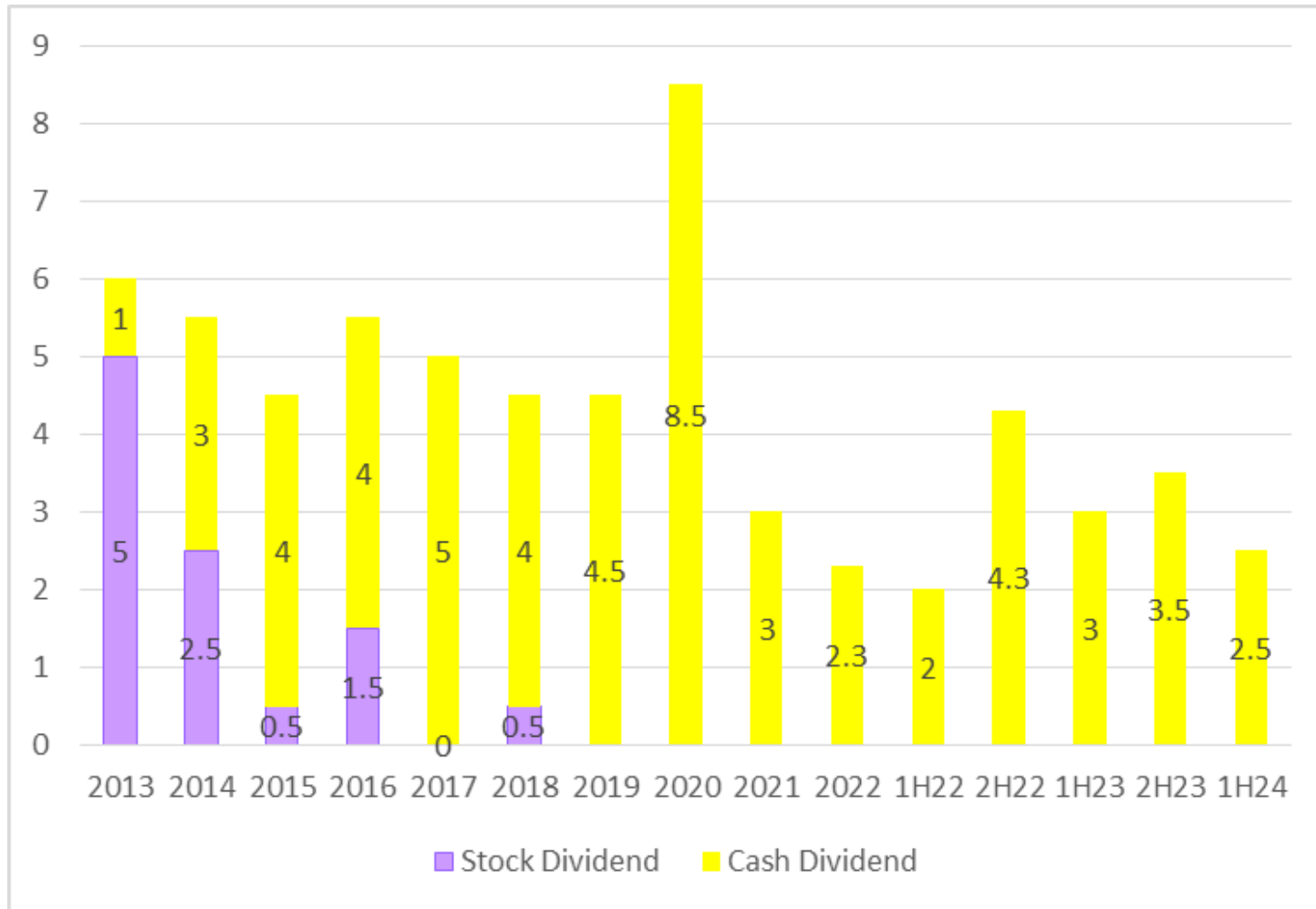


Income Statement

Unit: NTD thousand

Year	23Q1	(%)	23Q2	(%)	23Q3	(%)	23Q4	(%)	24Q1	(%)	24Q2	(%)	24Q3	(%)
Sales	998,197	100.00%	1,016,475	100.00%	1,040,021	100.00%	1,041,043	100.00%	970,501	100.00	1,022,514	100.00	1,056,869	100.00
COGs	525,854	52.68%	534,955	52.63%	514,410	49.46%	526,911	50.61%	493,184	50.82	495,464	48.46	507,518	48.02
Gross Profit	472,343	47.32%	481,520	47.37%	525,611	50.54%	514,132	49.39%	477,317	49.18	527,359	51.57	548,805	51.93
Operating Expenses	375,283	37.60%	382,636	37.64%	427,651	41.12%	458,739	44.07%	447,281	46.09	455,572	44.55	460,776	43.60
Operating Income	104,165	10.44%	94,752	9.32%	97,933	9.42%	57,857	5.56%	29,261	3.02	72,777	7.12	82,984	7.85
Income before-tax	97,139	9.73%	108,526	10.68%	115,220	11.08%	60,767	5.84%	64,714	6.67	81,252	7.95	82,090	7.77
Net Income	82,196	8.23%	92,652	9.12%	99,269	9.54%	51,014	4.90%	52,830	5.44	66,288	6.48	68,072	6.44
Net income attributed to shareholders	69,243	6.94%	83,522	8.22%	92,604	8.90%	46,961	4.51%	55,966	5.77	68,230	6.67	66,015	6.25
EPS	1.53		1.83		2.03		1.03		1.23		1.5		1.45	

Dividend Policy



✓ We mainly distribute cash dividend and target a 80%+ payout ratio.

Q&A